



GOBIERNO DEL ESTADO
DE OAXACA

TOMO V – N

SECTOR PARAESTATAL

INDICE

1

1. UNIVERSIDAD DE LA COSTA

6-76

1.1.- Resultados Generales

1.2.- Información Contable

1.2.1.- Estado de Actividades

1.2.2.- Estado de Situación financiera

1.2.3.- Estado de variación en la hacienda pública

1.2.4.- Estado de cambios en la situación financiera

1.2.5.- Estado de Flujos de Efectivo

1.2.6.- Estado analítico del activo

1.2.7.- Estado analítico de la deuda y otros pasivos

1.2.8.- Informe sobre pasivos contingentes consolidado

1.2.9.- Notas a los estados financieros consolidado

1.3.- Información Presupuestaria

1.3.1.- Estado analítico de los ingresos presupuestarios

1.3.2.- Estado analítico del ejercicio del presupuesto de egresos en Clasificación por Objeto del Gasto

1.3.3.- Estado analítico del ejercicio del presupuesto de egresos en Clasificación Económica (por Tipo de Gasto)

1.3.4.- Estado analítico del ejercicio del presupuesto de egresos en Clasificación Administrativa

1.3.5.- Estado analítico del ejercicio del presupuesto de egresos en Clasificación Funcional

1.4.- Deuda

1.4.1.- endeudamiento neto

1.4.2.- Intereses de la deuda

1.4.3.- Indicadores de postura fiscal

1.5.- Información Programática

1.5.1.-Resumen por programa presupuestario

1.5.2.-Inidcadores de Resultados

1.5.3.- Programas y Proyectos de inversión

1.6.- Anexos (Información Adicional)

1.6.1.- Relación de los bienes inmuebles

1.6.2.- Relación de los bienes muebles

1.6.3.- Relación de cuentas bancarias Productivas

1.6.4.- Relación de esquema bursátiles y de cobertura financiera

1.6.5.- Montos pagados por ayudas y subsidios



GOBIERNO DEL ESTADO
DE OAXACA

1.7.- Información Correspondiente a Disciplina Financiera

- 1.7.1.- Estado de Situación Financiera Detallado-LDF
- 1.7.2.- Balance Presupuestario
- 1.7.3.- Estado Analítico de Ingresos Detallado
- 1.7.4.- Informe Analítico de la Deuda y Otros Pasivos
- 1.7.5.- Informe Analítico de Obligaciones Diferentes de Financiamiento
- 1.7.6.- Estado Analítico del Presupuesto de Egresos Clasificador por Objeto del Gasto (Capitulo-Concepto)
- 1.7.7.- Estado Analítico del Presupuesto de Egresos Clasificación Administrativa
- 1.7.8.- Estado Analítico del Presupuesto de Egresos Clasificación Funcional (Finalidad y Función)
- 1.7.9.- Estado Analítico del Presupuesto de Egresos Clasificación de Servicios Personales
- 1.7.10.- Informe Sobre Estudios Actuariales

2. UNIVERSIDAD TECNOLÓGICA DE LOS VALLES CENTRALES DE OAXACA

77-179

2.1.- Resultados Generales

2.2.- Información Contable

- 2.2.1.- Estado de Actividades
- 2.2.2.- Estado de Situación financiera
- 2.2.3.- Estado de variación en la hacienda pública
- 2.2.4.- Estado de cambios en la situación financiera
- 2.2.5.- Estado de Flujos de Efectivo
- 2.2.6.- Estado analítico del activo
- 2.2.7.- Estado analítico de la deuda y otros pasivos
- 2.2.8.- Informe sobre pasivos contingentes
- 2.2.9.- Notas a los estados financieros

2.3.- Información Presupuestaria

- 2.3.1.- Estado analítico de ingresos presupuestarios
- 2.3.2.- Estado analítico del ejercicio del presupuesto de egresos en Clasificación por Objeto del Gasto
- 2.3.3.- Estado analítico del ejercicio del presupuesto de egresos en Clasificación Económica (por Tipo de Gasto)
- 2.3.4.- Estado analítico del ejercicio del presupuesto de egresos en Clasificación Administrativa
- 2.3.5.- Estado analítico del ejercicio del presupuesto de egresos en Clasificación Funcional

2.4.- Deuda

- 2.4.1.- Endeudamiento neto
- 2.4.2.- Intereses de la deuda
- 2.4.3.- Indicadores de postura fiscal



GOBIERNO DEL ESTADO
DE OAXACA

2.5.- Información Programática

- 2.5.1.- Resumen por programa presupuestario
- 2.5.2.- Indicadores de resultados
- 2.5.3.- Programas y Proyectos de inversión

2.6.- Anexos (Información Adicional)

- 2.6.1.- Relación de los bienes inmuebles
- 2.6.2.- Relación de los bienes muebles
- 2.6.3.- Relación de cuentas bancarias Productivas
- 2.6.4.- Relación de esquema bursátiles y de cobertura financiera
- 2.6.5.- Montos pagados por ayudas y subsidios

2.7.- Información Correspondiente a Disciplina Financiera

- 2.7.1.- Estado de Situación Financiera Detallado-LDF
- 2.7.2.- Balance Presupuestario
- 2.7.3.- Estado Analítico de Ingresos Detallado
- 2.7.4.- Informe Analítico de la Deuda y Otros Pasivos
- 2.7.5.- Informe Analítico de Obligaciones Diferentes de Financiamiento
- 2.7.6.- Estado Analítico del Presupuesto de Egresos Clasificador por Objeto del Gasto (Capítulo-Concepto)
- 2.7.7.- Estado Analítico del Presupuesto de Egresos Clasificación Administrativa
- 2.7.8.- Estado Analítico del Presupuesto de Egresos Clasificación Funcional (Finalidad y Función)
- 2.7.9.- Estado Analítico del Presupuesto de Egresos Clasificación de Servicios Personales
- 2.7.10.- Informe Sobre Estudios Actuariales

3. INSTITUTO OAXAQUEÑO DEL EMPREDADOR Y DE LA COMPETITIVIDAD

180-254

3.1.- Resultados Generales

3.2.- Información Contable

- 3.2.1.- Estado de Actividades
- 3.2.2.- Estado de Situación financiera
- 3.2.3.- Estado de variación en la hacienda pública
- 3.2.4.- Estado de cambios en la situación financiera
- 3.2.5.- Estado de Flujos de Efectivo
- 3.2.6.- Estado analítico del activo
- 3.2.7.- Estado analítico de la deuda y otros pasivos
- 3.2.8.- Informe sobre pasivos contingentes
- 3.2.9.- Notas a los estados financieros

3.3.- Información Presupuestaria

- 3.3.1.- Estado analítico de ingresos presupuestarios
- 3.3.2.- Estado analítico del ejercicio del presupuesto de egresos en Clasificación por Objeto del Gasto



GOBIERNO DEL ESTADO
DE OAXACA

3.3.3.- Estado analítico del ejercicio del presupuesto de egresos en Clasificación Económica (por Tipo de Gasto)

3.3.4.- Estado analítico del ejercicio del presupuesto de egresos en Clasificación Administrativa

3.3.5.- Estado analítico del ejercicio del presupuesto de egresos en Clasificación Funcional

3.4.- Deuda

3.4.1.- Endeudamiento neto

3.4.2.- Intereses de la deuda

3.4.3.- Indicadores de postura fiscal

3.5.- Información Programática

3.5.1.- Resumen por programa presupuestario

3.5.2.- Indicadores de resultados

3.5.3.- Programas y Proyectos de inversión

3.6.- Anexos (Información Adicional)

3.6.1.- Relación de los bienes inmuebles

3.6.2.- Relación de los bienes muebles

3.6.3.- Relación de cuentas bancarias Productivas

3.6.4.- Relación de esquema bursátiles y de cobertura financiera

3.6.5.- Montos pagados por ayudas y subsidios

3.7.- Información Correspondiente a Disciplina Financiera

3.7.1.- Estado de Situación Financiera Detallado-LDF

3.7.2.- Balance Presupuestario

3.7.3.- Estado Analítico de Ingresos Detallado

3.7.4.- Informe Analítico de la Deuda y Otros Pasivos

3.7.5.- Informe Analítico de Obligaciones Diferentes de Financiamiento

3.7.6.- Estado Analítico del Presupuesto de Egresos Clasificador por Objeto del Gasto (Capítulo-Concepto)

3.7.7.- Estado Analítico del Presupuesto de Egresos Clasificación Administrativa

3.7.8.- Estado Analítico del Presupuesto de Egresos Clasificación Funcional (Finalidad y Función)

3.7.9.- Estado Analítico del Presupuesto de Egresos Clasificación de Servicios Personales

3.7.10.- Informe Sobre Estudios Actuariales

4. INSTITUTO DEL DEPORTE

255-344

4.1.- Resultados Generales

4.2.- Información Contable

4.2.1.- Estado de Actividades

4.2.2.- Estado de Situación financiera

4.2.3.- Estado de variación en la hacienda pública

4.2.4.- Estado de cambios en la situación financiera



GOBIERNO DEL ESTADO
DE OAXACA

- 4.2.5.- Estado de Flujos de Efectivo
- 4.2.6.- Estado analítico del activo
- 4.2.7.- Estado analítico de la deuda y otros pasivos
- 4.2.8.- Informe sobre pasivos contingentes
- 4.2.9.- Notas a los estados financieros

4.3.- Información Presupuestaria

- 4.3.1.- Estado analítico de ingresos presupuestarios
- 4.3.2.- Estado analítico del ejercicio del presupuesto de egresos en Clasificación por Objeto del Gasto
- 4.3.3.- Estado analítico del ejercicio del presupuesto de egresos en Clasificación Económica (por Tipo de Gasto)
- 4.3.4.- Estado analítico del ejercicio del presupuesto de egresos en Clasificación Administrativa
- 4.3.5.- Estado analítico del ejercicio del presupuesto de egresos en Clasificación Funcional

4.4.- Deuda

- 4.4.1.- Endeudamiento neto
- 4.4.2.- Intereses de la deuda
- 4.4.3.- Indicadores de postura fiscal

4.5.- Información Programática

- 4.5.1.- Resumen por programa presupuestario
- 4.5.2.- Indicadores de resultados
- 4.5.3.- Programas y Proyectos de inversión

4.6.- Anexos (Información Adicional)

- 4.6.1.- Relación de los bienes inmuebles
- 4.6.2.- Relación de los bienes muebles
- 4.6.3.- Relación de cuentas bancarias productivas
- 4.6.4.- Relación de esquema bursátiles y de cobertura financiera
- 4.6.5.- Montos pagados por ayudas y subsidios

4.7.- Información Correspondiente a Disciplina Financiera

- 4.7.1.- Estado de Situación Financiera Detallado-LDF
- 4.7.2.- Balance Presupuestario
- 4.7.3.- Estado Analítico de Ingresos Detallado
- 4.7.4.- Informe Analítico de la Deuda y Otros Pasivos
- 4.7.5.- Informe Analítico de Obligaciones Diferentes de Financiamiento
- 4.7.6.- Estado Analítico del Presupuesto de Egresos Clasificador por Objeto del Gasto (Capítulo-Concepto)
- 4.7.7.- Estado Analítico del Presupuesto de Egresos Clasificación Administrativa
- 4.7.8.- Estado Analítico del Presupuesto de Egresos Clasificación Funcional (Finalidad y Función)
- 4.7.9.- Estado Analítico del Presupuesto de Egresos Clasificación de Servicios Personales
- 4.7.10.- Informe Sobre Estudios Actuariales



GOBIERNO DEL ESTADO
DE OAXACA

UNIVERSIDAD DE LA COSTA

(Entidades Paraestatales y Fideicomisos No Empresariales y No Financieros)



GOBIERNO DEL ESTADO
DE OAXACA



RESULTADOS GENERALES

Universidad de la Costa

La Universidad de la Costa (UNCOS) es un organismo público descentralizado, la cual forma parte del Sistema de Universidades Estatales de Oaxaca (SUNEO). La UNCOS es concebida como un instrumento cultural para transformar la sociedad de la región, del estado y del país; como un centro de educación superior e investigación científica enfocado a la formación, especialización y desarrollo integral de profesionales en diferentes áreas del conocimiento; así como una institución formadora de profesionistas capaces de generar empresas y activar la economía, fomentando constantemente la dignificación del trabajo, la honestidad y el respeto a los valores nacionales y universales.

Sus criterios de funcionamiento están orientados a obtener una alta calidad académica en el desarrollo de sus funciones sustantivas de Docencia, Investigación, Promoción del desarrollo y Difusión de la cultura.

La Universidad inició actividades el 29 de Julio de 2013 con tres carreras, siendo estas ***Licenciatura en Enfermería***, de alta demanda y gran futuro, no solo para el Estado sino también para el país; ***Ingeniería en Diseño***, que responde al proyecto de desarrollo de ciertos sectores industriales y forestales, para iniciar una industria del mueble, que añada valor a la producción forestal de la Sierra Sur y la Costa; y la ***Ingeniería en Agroindustrias***, con la finalidad de explotar de forma sustentable los recursos agropecuarios convencionales y no convencionales de la región. En el 2017 se abrieron 2 nuevas carreras, **Licenciatura en Medicina Veterinaria** con el objetivo de satisfacer la necesidad de



GOBIERNO DEL ESTADO
DE OAXACA



profesionales especialistas en salud animal y la **Licenciatura en Ciencias Empresariales** con la finalidad de contar con egresados capaces de generar empresas que detonen el desarrollo de la región.

En el Cuarto Trimestre de 2024, la Universidad ha obtenido los siguientes Resultados:

Programa: 161 Fomento al Desarrollo de las Humanidades, de la Ciencia, la Tecnología y la Innovación

En lo que respecta a la investigación realizada por los alumnos dentro del tema de proyectos de tesis, se tiene el siguiente trabajo del trimestre:

TEMA. - “Estudio de rentabilidad y sostenibilidad de un taller de velas de cera de abeja, en San Sebastián Ixcapa, Oaxaca.”

ALUMNO: MENDOZA HERNÁNDEZ YARELI BRISEIDA

DIRECTOR: DR. ARTURO ROJAS ACOSTA

SINODALES: DR. ALEJANDRO MARTÍNEZ JIMÉNEZ

M.C.E. RAFAÉL BAUTISTA LÓPE

Programa: 155 Fortalecimiento de la Educación Superior en el Estado de Oaxaca.

Respecto a la matrícula:

- En el cuarto trimestre se ha logrado consolidar una matrícula de 460 alumnos en el 2024, manteniendo la calidad en la enseñanza y el compromiso con la excelencia educativa.

En cuanto a las horas clases impartidas:

- En el cuarto trimestre se impartieron un total de 1990 horas clase.



GOBIERNO DEL ESTADO
DE OAXACA



Lo que respecta a los viajes de prácticas, se informa lo siguiente:

El viaje de estudios y de prácticas son actividades pedagógicas que la Universidad ofrece para que los estudiantes puedan compartir una experiencia formativa de contacto e intercambio de conocimientos con otras instituciones y/o personas. El objetivo de realizar estas actividades es para reforzar los conocimientos teóricos obtenidos en el aula de clase. A continuación, se describen los diferentes viajes de prácticas realizados en este cuarto trimestre:

- El pasado **17 y 18 de octubre** se asiste a los talleres de la Universidad Tecnológica de la Mixteca (UTM), cuyo objetivo general de este viaje fue:
 - Brindar a los alumnos de Ingeniería en Diseño la oportunidad de conocer y experimentar diferentes procesos y herramientas utilizadas en los talleres de la Universidad Tecnológica de la Mixteca, con el fin de enriquecer su formación académica y práctica.
- Los objetivos específicos fueron:
 - Familiarizar a los estudiantes con el funcionamiento y uso de las máquinas en los talleres de Metales, Cerámica, Plásticos, Maderas, Laboratorio de Multimedia y Textiles.
 - Facilitar la realización de ejercicios prácticos que permitan a los alumnos aplicar los conocimientos teóricos adquiridos en sus cursos.
 - Promover el intercambio académico y profesional entre los estudiantes de la Universidad de la Costa y los de la UTM.

El viaje de estudios a la Universidad Tecnológica de la Mixteca cumplió con los objetivos planteados, proporcionando a los alumnos de Ingeniería en Diseño una valiosa oportunidad para conocer y experimentar con diversas



GOBIERNO DEL ESTADO
DE OAXACA



herramientas y procesos en los talleres de la UTM. A pesar de ser un viaje rápido, permitió un intercambio académico significativo y fortaleció el aprendizaje práctico de los estudiantes, enriqueciendo su formación y ampliando sus horizontes profesionales.

Respecto a los servicios educativos complementarios (Servicio de biblioteca):

La Universidad de la Costa ofrece el servicio de biblioteca de lunes a viernes en un horario de 8:00 a 14 horas y de 16:00 a 18:00 horas. Las actividades principales son: Préstamos a sala o a domicilio de acervo bibliográfico a toda la comunidad universitaria. Además, brinda espacios o áreas exclusivas de lectura y/o estudios. En el cuarto trimestre la Universidad ofreció el servicio de biblioteca, en el cual se atendieron a 460 alumnos.

Respecto a los servicios educativos complementarios (Becas alimenticias y becas por servicios educativos):

Desde los inicios de la UNCOS algunos estudiantes han contado con el apoyo de la **beca alimentaria**, la cual consiste en brindarle el desayuno y comida a 5 estudiantes durante todo el semestre respectivo dando un total de 600 alimento. Estos estudiantes son elegidos mediante el estudio socioeconómico, el cual arroja los datos sobre los niveles de ingreso de los alumnos, variable que es tomada en cuenta para la asignación de estas becas, es decir, los estudiantes que tienen el nivel de ingreso familiar más bajo son los que reciben dicho apoyo.

También todos los estudiantes (sólo aquellos que solicitan la beca) poseen el 100% de la beca por servicios educativos, la cual la pueden conservar hasta su último semestre de la carrera, siempre y cuando cumplan con todos y cada uno de los requisitos que establece el reglamento en vigor.

Gobierno del Estado de Oaxaca
UR: 544 - UNIVERSIDAD DE LA COSTA
Estado de Actividades
Del 1° de enero al 31 de diciembre de 2024 y 2023
(Cifras en Pesos)



CONCEPTO	2024	2023
INGRESOS Y OTROS BENEFICIOS		
INGRESOS DE GESTIÓN	0	0
IMPUESTOS	0	0
CUOTAS Y APORTACIONES DE SEGURIDAD SOCIAL	0	0
CONTRIBUCIONES DE MEJORAS	0	0
DERECHOS	0	0
PRODUCTOS	0	0
APROVECHAMIENTOS	0	0
INGRESOS POR VENTA DE BIENES Y PRESTACIÓN DE SERVICIOS	0	0
PARTICIPACIONES, APORTACIONES, CONVENIOS, INCENTIVOS DERIVADOS DE LA COLABORACIÓN FISCAL, FONDOS DISTINTOS DE APORTACIONES, TRANSFERENCIAS, ASIGNACIONES, SUBSIDIOS Y SUBVENCIONES	21,923,444	20,557,602
PARTICIPACIONES, APORTACIONES, CONVENIOS, INCENTIVOS DERIVADOS DE LA COLABORACIÓN FISCAL Y FONDOS DISTINTOS DE APORTACIONES	0	0
TRANSFERENCIAS, ASIGNACIONES, SUBSIDIOS Y SUBVENCIONES, Y PENSIONES Y JUBILACIONES	21,923,444	20,557,602
OTROS INGRESOS Y BENEFICIOS	0	0
INGRESOS FINANCIEROS	0	0
INCREMENTO POR VARIACIÓN DE INVENTARIOS	0	0
DISMINUCIÓN DEL EXCESO DE ESTIMACIONES POR PÉRDIDA O DETERIORO U OBSOLESCENCIA	0	0
DISMINUCIÓN DEL EXCESO DE PROVISIONES	0	0
OTROS INGRESOS Y BENEFICIOS VARIOS	0	0
TOTAL DE INGRESOS Y OTROS BENEFICIOS	21,923,444	20,557,602
GASTOS Y OTRAS PÉRDIDAS		
GASTOS DE FUNCIONAMIENTO	0	0
SERVICIOS PERSONALES	0	0
MATERIALES Y SUMINISTROS	0	0
SERVICIOS GENERALES	0	0
TRANSFERENCIAS, ASIGNACIONES, SUBSIDIOS Y OTRAS AYUDAS	21,923,444	20,557,602
TRANSFERENCIAS INTERNAS Y ASIGNACIONES AL SECTOR PÚBLICO	21,812,444	20,473,748
TRANSFERENCIAS AL RESTO DEL SECTOR PÚBLICO	0	0
SUBSIDIOS Y SUBVENCIONES	0	0
AYUDAS SOCIALES	111,000	83,855
PENSIONES Y JUBILACIONES	0	0
TRANSFERENCIAS A FIDEICOMISOS, MANDATOS Y CONTRATO ANÁLOGOS	0	0
TRANSFERENCIAS A LA SEGURIDAD SOCIAL	0	0
DONATIVOS	0	0
TRANSFERENCIAS AL EXTERIOR	0	0
PARTICIPACIONES Y APORTACIONES	0	0
PARTICIPACIONES	0	0
APORTACIONES	0	0
CONVENIOS	0	0
INTERESES, COMISIONES Y OTROS GASTOS DE LA DEUDA PÚBLICA	0	0
INTERESES DE LA DEUDA PÚBLICA	0	0
COMISIONES DE LA DEUDA PÚBLICA	0	0
GASTOS DE LA DEUDA PÚBLICA	0	0
COSTO POR COBERTURAS	0	0
APOYOS FINANCIEROS	0	0
OTROS GASTOS Y PÉRDIDAS EXTRAORDINARIAS	431,147	1,235,735
ESTIMACIONES, DEPRECIACIONES, DETERIOROS, OBSOLESCENCIA Y AMORTIZACIONES	431,147	1,235,735
PROVISIONES	0	0
DISMINUCIÓN DE INVENTARIOS	0	0
AUMENTO POR INSUFICIENCIA DE ESTIMACIONES POR PÉRDIDA O DETERIORO U OBSOLESCENCIA	0	0
AUMENTO POR INSUFICIENCIA DE PROVISIONES	0	0
OTROS GASTOS	0	0
INVERSIÓN PÚBLICA	0	0
INVERSIÓN PÚBLICA NO CAPITALIZABLE	0	0
TOTAL DE GASTOS Y OTRAS PERDIDAS	22,354,591	21,793,337
RESULTADOS DEL EJERCICIO (AHORRO/DESAHORRO)	-431,147	-1,235,735

En protesta de decir verdad declaramos que los Estados Financieros y sus notas, son razonablemente correctos y son responsabilidad del emisor.

EFE DE DEPARTAMENTO DE RECURSOS FINANCIEROS

L.C.P. MOISES A. SANTIAGO PELAEZ

DEPARTAMENTO DE RECURSOS FINANCIEROS

VICE RECTOR DE ADMINISTRACIÓN

L.C.E. RAFAEL VILLACÓMEZ MACÍAS

VICE RECTORÍA ADMINISTRATIVA

RECTORA

MTRA. MARÍA DE LOS ÁNGELES PERALTA ARIAS

RECTORÍA

Gobierno del Estado de Oaxaca
UR: 544 - UNIVERSIDAD DE LA COSTA
Estado de Situación Financiera
Al 31 de diciembre de 2024 y 2023
(Cifras en Pesos)



CONCEPTO	2024	2023	CONCEPTO	2024	2023
ACTIVO			PASIVO		
ACTIVO CIRCULANTE			PASIVO CIRCULANTE		
EFFECTIVO Y EQUIVALENTES	953,996	238,141	CUENTAS POR PAGAR A CORTO PLAZO	2,189,595	2,160,491
DERECHOS A RECIBIR EFECTIVO O EQUIVALENTES	1,230,603	1,917,354	DOCUMENTOS POR PAGAR A CORTO PLAZO	0	0
DERECHOS A RECIBIR BIENES O SERVICIOS	0	0	PORCIÓN A CORTO PLAZO DE LA DEUDA PÚBLICA A LARGO PLAZO	0	0
INVENTARIOS	0	0	TÍTULOS Y VALORES A CORTO PLAZO	0	0
ALMACENES	0	0	PASIVOS DIFERIDOS A CORTO PLAZO	0	0
ESTIMACIÓN POR PÉRDIDA O DETERIORO DE ACTIVOS CIRCULANTES	0	0	FONDOS Y BIENES DE TERCEROS EN GARANTÍA Y/O ADMINISTRACIÓN A CORTO PLAZO	0	0
OTROS ACTIVOS CIRCULANTES	0	0	PROVISIONES A CORTO PLAZO	0	0
TOTAL DE ACTIVOS CIRCULANTES	2,184,599	2,155,495	OTROS PASIVOS A CORTO PLAZO	0	0
ACTIVO NO CIRCULANTE			TOTAL DE PASIVOS CIRCULANTES	2,189,595	2,160,491
INVERSIONES FINANCIERAS A LARGO PLAZO	0	0	PASIVO NO CIRCULANTE		
DERECHOS A RECIBIR EFECTIVO O EQUIVALENTES A LARGO PLAZO	0	0	CUENTAS POR PAGAR A LARGO PLAZO	0	0
BIENES INMUEBLES, INFRAESTRUCTURA Y CONSTRUCCIONES EN PROCESO	102,349,312	102,349,312	DOCUMENTOS POR PAGAR A LARGO PLAZO	0	0
BIENES MUEBLES	7,795,006	7,795,006	DEUDA PÚBLICA A LARGO PLAZO	0	0
ACTIVOS INTANGIBLES	2,912,761	2,912,761	PASIVOS DIFERIDOS A LARGO PLAZO	0	0
DEPRECIACIÓN, DETERIORO Y AMORTIZACIÓN ACUMULADA DE BIENES	-7,494,467	-7,063,320	FONDOS Y BIENES DE TERCEROS EN GARANTÍA Y/O ADMINISTRACIÓN A LARGO PLAZO	0	0
ACTIVOS DIFERIDOS	0	0	PROVISIONES A LARGO PLAZO	0	0
ESTIMACIÓN POR PÉRDIDA O DETERIORO DE ACTIVOS NO CIRCULANTES	0	0	TOTAL DE PASIVOS NO CIRCULANTES	0	0
OTROS ACTIVOS NO CIRCULANTES	0	0	TOTAL DEL PASIVO	2,189,595	2,160,491
TOTAL DE ACTIVOS NO CIRCULANTES	105,562,612	105,999,759	HACIENDA PÚBLICA/PATRIMONIO		
TOTAL DEL ACTIVO	107,747,212	108,149,255	HACIENDA PÚBLICA/PATRIMONIO CONTRIBUIDO	84,539,588	84,539,588
			APORTACIONES	0	0
			DONACIONES DE CAPITAL	0	0
			ACTUALIZACIÓN DE LA HACIENDA PÚBLICA/PATRIMONIO	84,539,588	84,539,588
			HACIENDA PÚBLICA/PATRIMONIO GENERADO	21,018,029	21,449,176
			Resultados del Ejercicio (Ahorro/Desahorro)	-431,147	-1,235,735
			RESULTADOS DE EJERCICIOS ANTERIORES	21,449,176	22,684,911
			REVALUOS	0	0
			RESERVAS	0	0
			RECTIFICACIONES DE RESULTADOS DE EJERCICIOS ANTERIORES	0	0
			EXCESO O INSUFICIENCIA EN LA ACTUALIZACIÓN DE LA HACIENDA PÚBLICA/PATRIMONIO	0	0
			RESULTADO POR POSICIÓN MONETARIA	0	0
			RESULTADO POR TENENCIA DE ACTIVOS NO MONETARIOS	0	0
			TOTAL HACIENDA PÚBLICA/PATRIMONIO	105,557,617	105,988,764
			TOTAL DEL PASIVO Y HACIENDA PÚBLICA/PATRIMONIO	107,747,212	108,149,255

Bajo protesta de decir verdad declaramos que los Estados Financieros y sus notas, son razonablemente correctos y son responsabilidad del emisor.

EFEDIRECTOR DE DEPARTAMENTO DE RECURSOS FINANCIEROS

L.C.P. MOISES A. SANTIAGO PELÁEZ

DEPARTAMENTO DE RECURSOS FINANCIEROS

VICE RECTOR DE ADMINISTRACIÓN

L.C.E. RAFAEL VILLAGÓMEZ MACÍAS

VICE RECTORÍA ADMINISTRATIVA

RECTORA

MTRA. MARÍA DE LOS ANGELES PERALTA ARIAS

RECTORÍA

Gobierno del Estado de Oaxaca
UR: 544 - UNIVERSIDAD DE LA COSTA
Estado de Variación en la Hacienda Pública
Del 1° de enero al 31 de diciembre de 2024
(Cifras en Pesos)



Concepto	Hacienda Pública/ Patrimonio Contribuido	Hacienda Pública/ Patrimonio Generado de Ejercicios Anteriores	Hacienda Pública/ Patrimonio Generado del Ejercicio	Exceso o Insuficiencia en la Actualización de la Hacienda Pública/Patrimonio	Total
Hacienda Pública/Patrimonio Contribuido Neto de 2023	84,539,588				84,539,588
Aportaciones	0				0
Donaciones de Capital	0				0
Actualización de la Hacienda Pública/Patrimonio	84,539,588				84,539,588
Hacienda Pública/Patrimonio Generado Neto de 2023		22,684,911	-1,235,735		21,449,176
Resultados del Ejercicio (Ahorro/Desahorro)			-1,235,735		-1,235,735
Resultados de Ejercicios Anteriores		22,684,911			22,684,911
Revalúos		0			0
Reservas		0			0
Rectificaciones de Resultados de Ejercicios Anteriores		0			0
Exceso o Insuficiencia en la Actualización de la Hacienda Pública/Patrimonio Neto de 2023				0	0
Resultado por Posición Monetaria				0	0
Resultado por Tenencia de Activos no Monetarios				0	0
Hacienda Pública/Patrimonio Neto Final de 2023	84,539,588	22,684,911	-1,235,735	0	105,988,764
Cambios en la Hacienda Pública/Patrimonio Contribuido Neto de 2024	0				0
Aportaciones	0				0
Donaciones de Capital	0				0
Actualización de la Hacienda Pública/Patrimonio	0				0
Variaciones de la Hacienda Pública/Patrimonio Generado Neto de 2024		-1,235,735	804,588		-431,147
Resultados del Ejercicio (Ahorro/Desahorro)			-431,147		-431,147
Resultados de Ejercicios Anteriores		-1,235,735	1,235,735		0
Revalúos			0		0
Reservas			0		0
Rectificaciones de Resultados de Ejercicios Anteriores			0		0
Cambios en el Exceso o Insuficiencia en la Actualización de la Hacienda Pública/Patrimonio Neto de 2024				0	0
Resultado por Posición Monetaria				0	0
Resultado por Tenencia de Activos no Monetarios				0	0
Hacienda Pública/Patrimonio Neto Final de 2024	84,539,588	21,449,176	-431,147	0	105,557,617

En protesta de decir verdad declaramos que los Estados Financieros y sus notas, son razonablemente correctos y son responsabilidad del emisor.

EFE DE DEPARTAMENTO DE RECURSOS FINANCIEROS

L.C.P. MOISES A. SANTIAGO PELÁEZ

VICE RECTOR DE ADMINISTRACION

L.C.E. RAFAEL VILLAGÓMEZ MACÍAS

RECTORA

MTRA. MARÍA DE LOS ANGELES PERALTA ARIAS

DEPARTAMENTO DE RECURSOS FINANCIEROS

Gobierno del Estado de Oaxaca
 UR: 544 - UNIVERSIDAD DE LA COSTA
 Estado de Cambios en la Situación Financiera
 Del 1° de enero al 31 de diciembre de 2024
 (Cifras en Pesos)



CONCEPTO	ORIGEN	APLICACIÓN
ACTIVO	1,117,898	715,855
ACTIVO CIRCULANTE	686,751	715,855
EFFECTIVO Y EQUIVALENTES	0	715,855
DERECHOS A RECIBIR EFECTIVO O EQUIVALENTES	686,751	0
DERECHOS A RECIBIR BIENES O SERVICIOS	0	0
INVENTARIOS	0	0
ALMACENES	0	0
ESTIMACIÓN POR PÉRDIDA O DETERIORO DE ACTIVOS CIRCULANTES	0	0
OTROS ACTIVOS CIRCULANTES	0	0
ACTIVO NO CIRCULANTE	431,147	0
INVERSIONES FINANCIERAS A LARGO PLAZO	0	0
DERECHOS A RECIBIR EFECTIVO O EQUIVALENTES A LARGO PLAZO	0	0
BIENES INMUEBLES, INFRAESTRUCTURA Y CONSTRUCCIONES EN PROCESO	0	0
BIENES MUEBLES	0	0
ACTIVOS INTANGIBLES	0	0
DEPRECIACIÓN, DETERIORO Y AMORTIZACIÓN ACUMULADA DE BIENES	431,147	0
ACTIVOS DIFERIDOS	0	0
ESTIMACIÓN POR PÉRDIDA O DETERIORO DE ACTIVOS NO CIRCULANTES	0	0
OTROS ACTIVOS NO CIRCULANTES	0	0
PASIVO	29,104	0
PASIVO CIRCULANTE	29,104	0
CUENTAS POR PAGAR A CORTO PLAZO	29,104	0
DOCUMENTOS POR PAGAR A CORTO PLAZO	0	0
PORCIÓN A CORTO PLAZO DE LA DEUDA PÚBLICA A LARGO PLAZO	0	0
TÍTULOS Y VALORES A CORTO PLAZO	0	0
PASIVOS DIFERIDOS A CORTO PLAZO	0	0
FONDOS Y BIENES DE TERCEROS EN GARANTÍA Y/O ADMINISTRACIÓN A CORTO PLAZO	0	0
PROVISIONES A CORTO PLAZO	0	0
OTROS PASIVOS A CORTO PLAZO	0	0
PASIVO NO CIRCULANTE	0	0
CUENTAS POR PAGAR A LARGO PLAZO	0	0
DOCUMENTOS POR PAGAR A LARGO PLAZO	0	0
DEUDA PÚBLICA A LARGO PLAZO	0	0
PASIVOS DIFERIDOS A LARGO PLAZO	0	0
FONDOS Y BIENES DE TERCEROS EN GARANTÍA Y/O ADMINISTRACIÓN A LARGO PLAZO	0	0
PROVISIONES A LARGO PLAZO	0	0
HACIENDA PÚBLICA/PATRIMONIO	1,235,735	1,235,735
HACIENDA PÚBLICA/PATRIMONIO CONTRIBUIDO	0	0
APORTACIONES	0	0
DONACIONES DE CAPITAL	0	0
ACTUALIZACIÓN DE LA HACIENDA PÚBLICA/PATRIMONIO	0	0
HACIENDA PÚBLICA/PATRIMONIO GENERADO	804,588	1,235,735
Resultados del Ejercicio (Ahorro/Desahorro)	804,588	0
RESULTADOS DE EJERCICIOS ANTERIORES	0	1,235,735
REVALUOS	0	0
RESERVAS	0	0
RECTIFICACIONES DE RESULTADOS DE EJERCICIOS ANTERIORES	0	0
EXCESO O INSUFICIENCIA EN LA ACTUALIZACIÓN DE LA HACIENDA PÚBLICA/PATRIMONIO	0	0
RESULTADO POR POSICIÓN MONETARIA	0	0
RESULTADO POR TENENCIA DE ACTIVOS NO MONETARIOS	0	0

En protesta de decir verdad declaramos que los Estados Financieros y sus notas, son razonablemente correctos y son responsabilidad del emisor.

EFE DE DEPARTAMENTO DE RECURSOS FINANCIEROS
 L.C.P. MOISES A. SANTIAGO PELÁEZ
 DEPARTAMENTO DE RECURSOS FINANCIEROS

VICE RECTOR DE ADMINISTRACION
 L.C.E. RAFAEL VILLAGÓMEZ MACÍAS
 VICE RECTORÍA ADMINISTRATIVA

RECTORA
 MTRA. MARÍA DE LOS ÁNGELES PERALTA ARIAS
 RECTORÍA



GOBIERNO DEL ESTADO
DE OAXACA

Gobierno del Estado de Oaxaca
UR:544-Universidad de la Costa
Estado de Flujos de Efectivo
Del 1 de enero al 31 de Diciembre 2023 y 2024
(Cifras en Pesos)



Concepto	2024	2023
Flujos de Efectivo de las Actividades de Operación		
Origen	21,952,548	20,551,690
Impuestos		
Cuotas y Aportaciones de Seguridad Social		
Contribuciones de Mejoras		
Derechos		
Productos		
Aprovechamientos		
Ingresos por Venta de Bienes y Prestación de Servicios		
Participaciones, Aportaciones, Convenios, Incentivos Derivados de la Colaboración Fiscal y Fondos Distintos de Aportaciones		
Transferencias, Asignaciones, Subsidios y Subvenciones, y Pensiones y Jubilaciones	21,923,444	20,557,602
Otros Orígenes de Operación	29,104	-5,912
Aplicación	21,236,693	20,537,763
Servicios Personales		
Materiales y Suministros		
Servicios Generales		
Transferencias Internas y Asignaciones al Sector Público	21,812,444	20,473,747
Transferencias al resto del Sector Público		
Subsidios y Subvenciones		
Ayudas Sociales	111,000	
Pensiones y Jubilaciones		
Transferencias a Fideicomisos, Mandatos y Contratos Análogos		
Transferencias a la Seguridad Social		
Donativos		
Transferencias al Exterior		
Participaciones		
Aportaciones		
Convenios		
Otras Aplicaciones de Operación	-686751.41	64,016
Flujos Netos de Efectivo por Actividades de Operación	715,855	13,926
Flujos de Efectivo de las Actividades de Inversión		
Origen	0	0
Bienes Inmuebles, Infraestructura y Construcciones en Proceso		
Bienes Muebles		
Otros Orígenes de Inversión		
Aplicación	0	0
Bienes Inmuebles, Infraestructura y Construcciones en Proceso		
Bienes Muebles		
Otras Aplicaciones de Inversión		
Flujos Netos de Efectivo por Actividades de Inversión	0	0
Flujo de Efectivo de las Actividades de Financiamiento		
Origen	0	0
Endeudamiento Neto	0	0
Interno		
Externo		
Otros Orígenes de Financiamiento		
Aplicación	0	0
Servicios de la Deuda	0	0
Interno		
Externo		
Otras Aplicaciones de Financiamiento		
Flujos Netos de Efectivo por Actividades de Financiamiento	0	0
Incremento/Disminución Neta en el Efectivo y Equivalentes al Efectivo	715,855	13,926
Efectivo y Equivalentes al Efectivo al Inicio del Ejercicio	238,141	224,215
Efectivo y Equivalentes al Efectivo al Final del Ejercicio	953,996	238,141

Bajo protesta de decir verdad declaramos que los Estados Financieros y sus Notas son razonablemente correctos y responsabilidad del emisor.

L.C.P. MOISÉS ALEJANDRO SANTIAGO PELAEZ
JEFE DEL DPTO. DE REC. FINANCIEROS




L.C.E. RAFAEL VILLAGÓMEZ MACÍAS
VICE-RECTOR ADMINISTRATIVO.




Gobierno del Estado de Oaxaca
 UR: 544 - UNIVERSIDAD DE LA COSTA
 Estado Analítico del Activo
 Del 1° de enero al 31 de diciembre de 2024
 (Cifras en Pesos)



DESCRIPCIÓN	SALDO INICIAL	CARGOS DEL PERIODO	ABONOS DEL PERIODO	SALDO FINAL	VARIACIÓN DEL PERIODO
ACTIVO	108,149,255	34,351,708	34,753,752	107,747,212	-402,043
ACTIVO CIRCULANTE	2,155,495	34,351,708	34,322,605	2,184,599	29,104
EFFECTIVO Y EQUIVALENTES	238,141	26,921,608	26,205,752	953,996	715,855
DERECHOS A RECIBIR EFECTIVO O EQUIVALENTES	1,917,354	7,430,101	8,116,852	1,230,603	-686,751
DERECHOS A RECIBIR BIENES O SERVICIOS	0	0	0	0	0
INVENTARIOS	0	0	0	0	0
ALMACENES	0	0	0	0	0
ESTIMACIÓN POR PÉRDIDA O DETERIORO DE ACTIVOS CIRCULANTES	0	0	0	0	0
OTROS ACTIVOS CIRCULANTES	0	0	0	0	0
ACTIVO NO CIRCULANTE	105,993,759	0	431,147	105,562,612	-431,147
INVERSIONES FINANCIERAS A LARGO PLAZO	0	0	0	0	0
DERECHOS A RECIBIR EFECTIVO O EQUIVALENTES A LARGO PLAZO	0	0	0	0	0
BIENES INMUEBLES, INFRAESTRUCTURA Y CONSTRUCCIONES EN PROCESO	102,349,312	0	0	102,349,312	0
BIENES MUEBLES	7,795,006	0	0	7,795,006	0
ACTIVOS INTANGIBLES	2,912,761	0	0	2,912,761	0
DEPRECIACIÓN, DETERIORO Y AMORTIZACIÓN ACUMULADA DE BIENES	-7,063,320	0	431,147	-7,494,467	-431,147
ACTIVOS DIFERIDOS	0	0	0	0	0
ESTIMACIÓN POR PÉRDIDA O DETERIORO DE ACTIVOS NO CIRCULANTES	0	0	0	0	0
OTROS ACTIVOS NO CIRCULANTES	0	0	0	0	0



DEPARTAMENTO DE
 RECURSOS FINANCIEROS
 EFE DE DEPARTAMENTO DE RECURSOS FINANCIEROS
 L.C.P. MOISES A. SANTIAGO PELAEZ



VICE RECTOR DE ADMINISTRACION
 L.C.E. RAFAEL VILLAGÓMEZ MACÍAS

VICE RECTORIA ADMINISTRATIVA





RECTORA
 MTRA. MARÍA DE LOS ÁNGELES PERALTA ARIAS

Gobierno del Estado de Oaxaca
 UR: 544 - UNIVERSIDAD DE LA COSTA
 Estado Analítico de la Deuda y Otros Pasivos
 Del 1° de enero al 31 de diciembre de 2024
 (Cifras en Pesos)



Denominación de las Deudas	Moneda de Contratación	Institución o País Acreedor	Saldo Inicial del Periodo	Saldo Final del Periodo
DEUDA PÚBLICA				
Corto Plazo				
Deuda Interna				
Instituciones de Crédito	PESOS	MEXICO	0.00	0.00
Titulos y Valores	PESOS	MEXICO	0.00	0.00
Arrendamientos Financieros	PESOS	MEXICO	0.00	0.00
Deuda Externa				
Organismos Financieros Internacionales	PESOS	MEXICO	0.00	0.00
Deuda Bilateral	PESOS	MEXICO	0.00	0.00
Titulos y Valores	PESOS	MEXICO	0.00	0.00
Arrendamientos Financieros	PESOS	MEXICO	0.00	0.00
Subtotal de Deuda Pública a Corto Plazo	PESOS	MEXICO	0.00	0.00
Largo Plazo				
Deuda Interna				
Instituciones de Crédito	PESOS	MEXICO	0.00	0.00
Titulos y Valores	PESOS	MEXICO	0.00	0.00
Arrendamientos Financieros	PESOS	MEXICO	0.00	0.00
Deuda Externa				
Organismos Financieros Internacionales	PESOS	MEXICO	0.00	0.00
Deuda Bilateral	PESOS	MEXICO	0.00	0.00
Titulos y Valores	PESOS	MEXICO	0.00	0.00
Arrendamientos Financieros	PESOS	MEXICO	0.00	0.00
Subtotal de Deuda Pública a Largo Plazo	PESOS	MEXICO	0.00	0.00
Total de Otros Pasivos			2,160,490.76	2,189,594.59
Total de Deuda Pública y Otros Pasivos			2,160,490.76	2,189,594.59



En protesta de decir verdad declaramos que los Estados Financieros y sus notas, son razonablemente correctos y son responsabilidad del emisor.

EFEE DE DEPARTAMENTO DE RECURSOS FINANCIEROS

VICE RECTOR DE ADMINISTRACION

RECTORA

L.C.P. MOISES A. SANTIAGO PELAEZ

L.C.E. RAFAEL VILLAGÓMEZ MACÍAS

MTRA. MARÍA DE LOS ÁNGELES PERALTA ARIAS

VICE RECTORÍA ADMINISTRATIVA



GOBIERNO DEL ESTADO
DE OAXACA



INFORME SOBRE PASIVOS CONTINGENTE

NO APLICA



“544 - UNIVERSIDAD DE LA COSTA” NOTAS A LOS ESTADOS FINANCIEROS “ENERO-DICIEMBRE 2024” (PESOS)

NOTAS DE GESTIÓN ADMINISTRATIVA

Introducción

Los estados Financieros de los entes públicos, proveen de información financiera a los principales usuarios de la misma, al Congreso y a los ciudadanos.

El objetivo del presente documento es la revelación del contexto y de los aspectos económicos-financieros más relevantes que influyeron en las decisiones durante el periodo enero-septiembre 2024 y deberán ser considerados en la elaboración de los estados financieros para la mayor comprensión de los mismos y sus particulares.

De esta manera, se informa y explica la respuesta del gobierno a las condiciones relacionadas con la información financiera de cada periodo de gestión: además de exponer aquellas políticas que podrían afectar la toma de decisiones en períodos posteriores.

Autorización e Historia

a) Fecha de creación del ente público.


En Santiago Pinotepa Nacional, Oaxaca, se firma el Acta de consejo que conforma la Universidad de la Costa, abriendo sus puertas en el año de 2013, dando cumplimiento al Decreto de Creación como un Organismo Público Descentralizado con personalidad jurídica y patrimonio propio el 20 de marzo del 2006, publicándose en el Periódico Oficial del Gobierno del Estado el Decreto del Ejecutivo por el que se crea el Organismo Público Descentralizado Universidad de la Costa.

b) Principales cambios en su estructura.

El 28 de agosto de 2015, se publicó su nuevo Reglamento Interno, la cual se incluyó en la reacción terminologías más recientes. Incluye nuevas definiciones, particularmente de las áreas con los que cuenta la Universidad, depura y actualiza las facultades de Rectoría y de las áreas administrativas,



GOBIERNO DEL ESTADO
DE OAXACA



ordena y sistematiza sus artículos en títulos y capítulos incluyendo uno relativo a los actos administrativos y enlace y acceso a la información entre otras.


Panorama Económico y Financiero

Para el 2024 a la Universidad de la Costa, se le aprueba un presupuesto de egresos para el ejercicio fiscal 2024 de **\$22,198,757.85 (veintidós millones ciento noventa y ocho mil, setecientos cincuenta y siete 85/100 M.N)** con fundamento en la Ley Orgánica del Poder Ejecutivo del Estado de Oaxaca y el Decreto del Presupuesto de Egresos del Estado de Oaxaca, mismo que se encuentra distribuido conforme a la estructura programática presentada en el Programa Operativo Anual (POA). Durante el ejercicio 2024 se realizan adecuaciones presupuestarias para dar cumplimiento a los objetivos planteados por el ente, y se presentan a continuación:

MOVIMIENTOS PRESUPUESTALES DURANTE EL EJERCICIO 2024						
TRIMESTRE	FOLIO	FECHA DE SOLICITUD	FECHA DE AUTORIZACIÓN	MODALIDAD	CANTIDAD	RUBRO
PRIMER	1	23/02/2024	11/03/2024	RECALENDARIZACIÓN	2,719,569.63	SERVICIOS PERSONALES
PRIMER	4	11/03/2024	15/03/2024	TRASPASO INTRAINSTITUCIONAL	\$66,696.90	SERVICIOS PERSONALES
PRIMER	7	22/03/2024	01/04/2024	RECALENDARIZACIÓN	19,222,392.06	SERVICIOS PERSONALES
PRIMER	8	26/03/2024	08/04/2024	TRASPASO INTRAINSTITUCIONAL	\$8,382.09	SERVICIOS PERSONALES
SEGUNDO	11	19/06/2024	27/06/2024	TRASPASO INTERINSTITUCIONAL (REDUCCION)	10,636,732.71	SERVICIOS PERSONALES
SEGUNDO	12	27/06/2024	08/07/2024	TRASPASO INTERINSTITUCIONAL (AMPLIACION)	1,781,475.64	SERVICIOS PERSONALES
TERCERO	14	12/07/2024	17/07/2024	TRASPASO INTERINSTITUCIONAL (REDUCCION)	\$137,598.30	SERVICIOS PERSONALES




GOBIERNO DEL ESTADO
DE OAXACA



TERCERO	15	26/07/2024	05/08/2024	TRASPASO INTERINSTITUCIONAL (AMPLIACION)	1,608,299.22	SERVICIOS PERSONALES
TERCERO	16	23/08/2024	29/08/2024	TRASPASO INTERINSTITUCIONAL (REDUCCION)	153,320.60	SERVICIOS PERSONALES
TERCERO	17	29/08/2024	09/09/2024	TRASPASO INTERINSTITUCIONAL (AMPLIACION)	1,950,128.08	SERVICIOS PERSONALES
TERCERO	19	23/09/2024	30/09/2024	TRASPASO INTERINSTITUCIONAL (REDUCCION)	248,502.25	SERVICIOS PERSONALES
CUARTO	20	02/10/2024	08/10/2024	TRASPASO INTRAINSTITUCIONAL	142,984.27	GASTOS DE OPERACIÓN
CUARTO	21	02/10/2024	10/10/2024	TRASPASO INTERINSTITUCIONAL (AMPLIACION)	1,520,398.26	SERVICIOS PERSONALES
CUARTO	23	25/10/2024	04/11/2024	TRASPASO INTERINSTITUCIONAL (REDUCCION)	\$127,838.41	SERVICIOS PERSONALES
CUARTO	24	04/11/2024	07/11/2024	TRASPASO INTRAINSTITUCIONAL	\$64,448.34	GASTOS DE OPERACIÓN
CUARTO	25	07/11/2024	13/11/2024	TRASPASO INTERINSTITUCIONAL (AMPLIACION)	1,745,003.31	SERVICIOS PERSONALES
CUARTO	26	22/11/2024	27/11/2024	TRASPASO INTERINSTITUCIONAL (REDUCCION)	\$95,578.82	SERVICIOS PERSONALES
CUARTO	27	10/12/2024	12/12/2024	TRASPASO INTERINSTITUCIONAL (AMPLIACION)	2,855,449.00	SERVICIOS PERSONALES
CUARTO	28	10/12/2024	12/12/2024	TRASPASO INTERINSTITUCIONAL (AMPLIACION)	20,652.61	SERVICIOS PERSONALES
CUARTO	29	26/12/2024	30/12/2024	TRASPASO INTERINSTITUCIONAL (REDUCCION)	137,128.07	SERVICIOS PERSONALES



GOBIERNO DEL ESTADO
DE OAXACA



Organización y Objeto Social

Se informará sobre:

a) Objeto social.

De acuerdo al artículo 4 de su decreto de creación.

- I. Impartir Educación Superior en los niveles de Licenciatura, Maestría y Doctorado, para formar profesionistas, investigadores y profesores altamente capacitados.
- II. Contribuir mediante el desarrollo de investigaciones de la Educación Superior a la independencia económica, científica, tecnológica y cultural del Estado y del País.
- III. Realizar investigaciones científicas, humanísticas y tecnológicas adecuadas principalmente a los problemas del Estado y del País.
- IV. Promover toda clase de actividades tendientes a la preservación e incremento del acervo cultural de nuestro pueblo.
- V. Propiciar en los jóvenes el desarrollo de las vocaciones científicas y tecnológicas a través de las actividades en las que se difunden los conocimientos científicos
- VI. Programar y promover las actividades culturales, recreativas y deportivas que coadyuven al desarrollo armónico de la personalidad del educando.
- VII. Promover, difundir y concientizar a la sociedad de la necesidad de observar una cultura de explotación racional y aprovechamiento sustentable de los recursos naturales que ofrece nuestro estado.
- VIII. Fomentar los principios de la dignidad humana, dentro de un marco de paz, justicia, libertad y solidaridad social.

b) Principal actividad.

Sus objetivos principales son impartir Educación Superior en los niveles de Licenciatura, Maestría y Doctorado, para formar profesionistas, investigadores y profesores altamente capacitados y el desarrollo de investigaciones de la Educación Superior, para ello se cuenta con profesores de tiempo completo con estudios de posgrado, se realiza cursos propedéuticos, se implementa el aprendizaje del idioma inglés, se realizan programas de lecturas, se cuenta



GOBIERNO DEL ESTADO
DE OAXACA



con una cultura de disciplina y trabajo constante, se realizan tutorías, viajes de prácticas, asesorías y estancias profesionales.

c) Ejercicio fiscal.
2024

d) Régimen jurídico.
Persona moral con fines no lucrativos

e) Consideraciones fiscales del ente: revelar el tipo de contribuciones que esté obligado a pagar o retener.

IMPUESTO SOBRE LA RENTA

- Declaración Informativa anual de retenciones del ISR por sueldos y salarios e ingresos asimilados a salarios.

- Entero de retenciones mensuales por ISR por sueldos y salarios.

- Entero de retención de ISR por servicios profesionales (mensual).

- Declaración informativa anual de pagos y retenciones de servicios profesionales. Personas Morales.

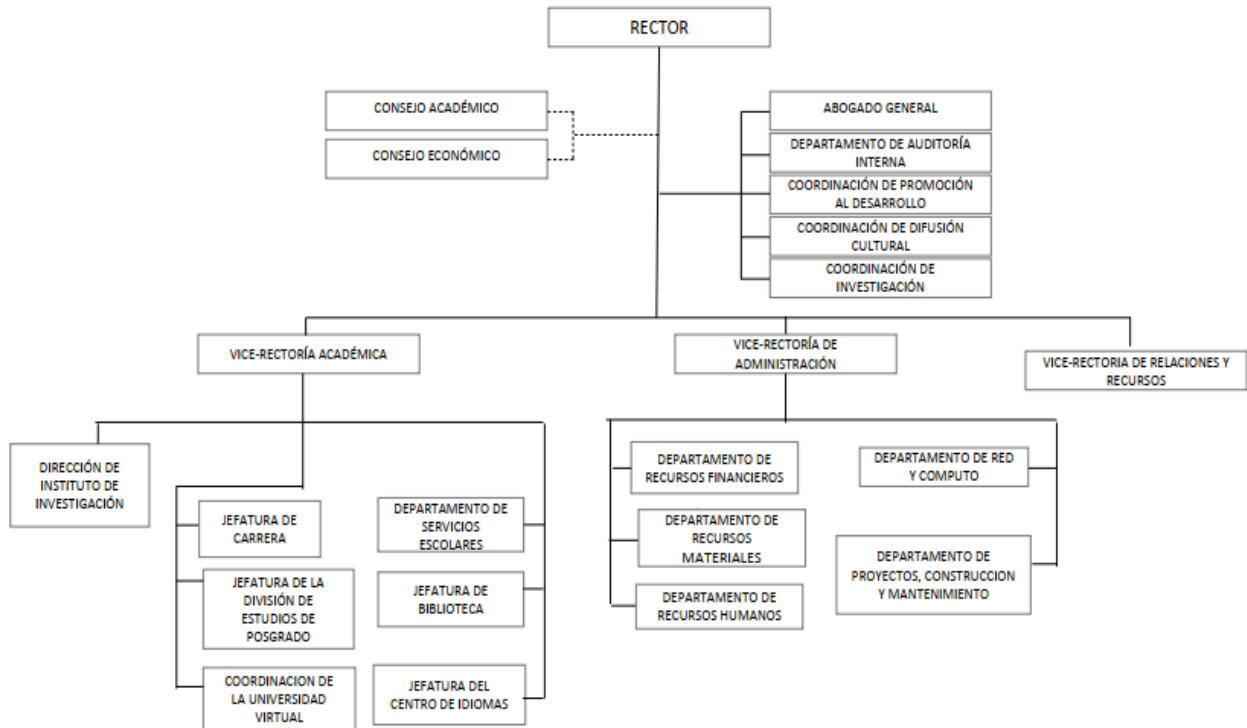
- Informativa anual del subsidio para el empleo.



GOBIERNO DEL ESTADO
DE OAXACA



f) Estructura organizacional básica.



g) La Universidad de la Costa no forma parte de Fideicomisos ni contratos análogos.


Bases de Preparación de los Estados Financieros

Se informará sobre:

- a) Si se ha observado la normatividad emitida por el CONAC y las disposiciones legales aplicables.
- b) La normatividad aplicada para el reconocimiento, valuación y revelación de los diferentes rubros de la información financiera, así como las bases de medición utilizadas para la elaboración de los estados financieros; por ejemplo: costo histórico, valor de realización, valor razonable, valor de recuperación o cualquier otro método empleado y los criterios de aplicación de los mismos.



GOBIERNO DEL ESTADO
DE OAXACA



Se aplicó durante el periodo de enero-abril 2024 y la normatividad vigente para el reconocimiento, valuación y revelación de los diferentes rubros de la información Financiera, así como las bases de medición: valor de realización, respetando en el total de las operaciones su costo histórico.

c) Postulados básicos de Contabilidad Gubernamental (PBCG).

Los emitidos por el CONAC:

1. Sustancia Económica
2. Entes Públicos
3. Existencia Permanente
4. Revelación Suficiente
5. Importancia Relativa
6. Registro e Integración Presupuestaria
7. Consolidación de Información financiera
8. Devengo Contable
9. Valuación
10. Dualidad Económica
11. Consistencia


d) Normatividad supletoria.

Las permitidas por la Normatividad del CONAC.

- Acuerdo por el que Emite al Clasificador funcional por Objeto del Gasto
- Acuerdo por el que se emite el Marco Metodológico sobre la forma y términos en que deberá orientarse el desarrollo de los componentes de las finanzas públicas con relación a los objetivos y prioridades, que en la materia establezca la planeación y desarrollo para su integración en la Cuenta Pública.
- Acuerdo por el que se emiten las principales reglas de Registro y Valoración del Patrimonio.
- Manual de Contabilidad Gubernamental
- Adecuaciones al Clasificador por Objeto del Gasto
- Acuerdo por el que se emite el Marco Conceptual de Contabilidad Gubernamental.
- Acuerdo por el que se emiten los Postulados Básicos de Contabilidad Gubernamental.
- Acuerdo por el que se emiten las Normas y Metodologías para la determinación de los Momentos Contables de los Egresos.
- Acuerdo por el que se emite el Clasificador por Objeto de Gasto.



GOBIERNO DEL ESTADO
DE OAXACA




- Acuerdo por el que se emite el Clasificador por Rubros de Ingresos
 - Acuerdo por el que se emiten las Normas y Metodologías para la determinación de los Momentos Contables de los Ingresos.
 - Acuerdo por el que se emiten las Normas y Metodologías para la Emisión de Información Financiera y Estructura de los Estados Financieros Básicos del ente Público y características de sus notas.
 - Clasificador por Objeto del Gasto (Capítulo, Concepto y Partida Genérica).
 - Clasificador por Tipo del Gasto.
 - Clasificador Funcional del Gasto.
 - Guías contabilizadoras.
 - Instructivo de Manejo de Cuentas
 - Guías Contabilizadora y Modelo de asientos
 - Matriz de Conversión
- e) Esta entidad pública desde ejercicios anteriores ya viene implementando la base de devengado de conformidad con la Ley General de Contabilidad

Políticas de Contabilidad Significativas

- a) **Actualización:** El registro de la contabilidad se realizó con base en los lineamientos establecidos por el CONAC.
- b) **Informar sobre la realización de operaciones en el extranjero y de sus efectos en la información financiera gubernamental:** Durante el periodo del 1 de enero al 31 de Diciembre, no se realizaron operaciones en Moneda Extranjera.
- c) **Método de evaluación de la inversión en acciones en el Sector Paraestatal:** La Universidad de la Costa no realiza inversiones en acciones en el Sector Paraestatal.
- d) **Sistema y método de valuación de inventarios.:** El CONAC ha emitido las normas para la valoración de los activos y el patrimonio de los entes públicos, esta norma permite definir y estandarizar los conceptos básicos de valuación, contenidos en las normas particulares aplicables a los distintos elementos integrantes de los Estados Financieros.
- e) **Beneficios a empleados:** No se tienen reservas para beneficios futuros de los empleados, más que las contempladas anualmente en el presupuesto de egresos del ejercicio presente y los establecidos por la ley federal del trabajo.



GOBIERNO DEL ESTADO
DE OAXACA



f) **Provisiones:** De conformidad a las Reglas Específicas del Registro y Valoración del Patrimonio, en específico al numeral -12. Provisiones para demandas, juicios y contingencias, establece que representa el monto de las obligaciones a cargo del ente público, originadas en circunstancias ciertas, cuya exactitud del valor depende de un hecho futuro; estas obligaciones deben ser justificables y su medición monetaria debe ser confiable. Derivado de lo anterior, no se registran provisiones en el ente público.

g) **Reservas:** La entidad no realiza registro al no contar con reservas.


h) **Cambios en políticas contables y corrección de errores:** De conformidad a las Reglas Específicas del Registro y Valoración del Patrimonio el numeral -16.1 Cambios en criterios contables, establece que los cambios en criterios contables pueden obedecer bien a una decisión voluntaria debidamente justificada, que implique la obtención de una mejor información o bien a la imposición de una norma, así mismo, el numeral -16.3 Errores, determina que los entes públicos elaborarán sus Estados Financieros corrigiendo los errores realizados en ejercicios anteriores. Dichos errores pueden ser entre otros por omisiones, inexactitudes, imprecisiones, registros contables extemporáneos, errores aritméticos, errores en la aplicación de políticas contables, así como la inadvertencia o mala interpretación de hechos, junto con la revelación de los efectos que se tendrá en la información financiera del ente público, ya sea retrospectivos o prospectivos.

i) **Reclasificaciones:** Se realizan reclasificaciones por la aplicación indebida de tipos de cuenta, que afectaron las cuentas de activo, pasivo y patrimonio, las cuales no tuvieron impacto en los resultados del ejercicio.

j) **Depuración y Cancelación de saldos:** Con el propósito de que la información emanada de la contabilidad muestre razonablemente los saldos, las acciones para realizar la depuración de subcuentas o determinar la cancelación de saldos, en el caso de que no exista un cierto grado de recuperabilidad, exigibilidad o procedencia de las operaciones integradas en los mismos, o bien cuando hayan prescrito las obligaciones de cobro o pago, la depuración y cancelación de saldo se realiza cada mes en diferentes cuentas contables con la finalidad de presentar cifras actualizadas en los Estados Financieros.



GOBIERNO DEL ESTADO
DE OAXACA



Posición en Moneda Extranjera y Protección por Riesgo Cambiario


- a) **Activos en moneda extranjera.** Actualmente los activos se registran solo en moneda de origen en el caso de que se presentará el uso de moneda extranjera, su registro será expresado en moneda de origen.
- b) **Pasivos en moneda extranjera.** Actualmente los pasivos se registran solo en moneda de origen en el caso de que se presentará el uso de moneda extranjera, su registro será expresado en moneda de origen.
- c) **Posición en moneda extranjera.** No se realizan transacciones en moneda extranjera.
- d) **Tipo de cambio.** Si llegara a realizarse alguna transacción en moneda extranjera, el registro se realizará al tipo de cambio vigente que señale el Banco de México.
- e) **Equivalente en moneda nacional.** Si llegara a realizarse alguna transacción en moneda extranjera, el registro se realizará en lo equivalente al valor vigente del tipo de cambio que señale el Banco de México.

Reporte Analítico del Activo

a) **Vida útil, porcentajes de depreciación y amortización utilizados en los diferentes tipos de activos, o el importe de las pérdidas por deterioro reconocidas;** En las Reglas Específicas del Registro y Valoración del Patrimonio se definió como vida útil de un activo, al período durante el que se espera utilizar el activo por parte del ente público, en este mismo documento se menciona que se considerará que un activo tiene una vida útil indefinida cuando, sobre la base de un análisis de todos los factores relevantes, no exista un límite previsible al período a lo largo del cual se espera que el activo genere rendimientos económicos o potencial de servicio para el ente público o a la utilización en la producción de bienes y servicios públicos. Con base en estas reglas, la entidad determinó que sus bienes tienen una vida útil definida dependiendo de los porcentajes por lo cual se deprecian, deterioran o amortizan.



GOBIERNO DEL ESTADO
DE OAXACA



b) **Cambios en el porcentaje de depreciación y amortización y en el valor de los activos ocasionado por deterioro;** Esta entidad no ha realizado cambios en el porcentaje.

c) **Importe de los gastos capitalizados en el ejercicio, tanto financieros como de investigación y desarrollo;** Esta entidad no ha realizado gastos de ninguna índole durante este periodo.

d) **Riesgos por tipos de cambio o tipo de interés de las inversiones financieras;** Esta entidad no ha realizado transacciones en moneda extranjera.

e) **Valor en el ejercicio de los bienes construidos por la Entidad;** los bienes de la entidad se reconocen dentro de su activo no circulante de su costo histórico, de conformidad con el artículo 29 de la ley general de contabilidad gubernamental.

f) **Otras circunstancias de carácter significativo que afecten el activo, tales como bienes en garantía, señalados en embargos, litigios, títulos de inversiones, entregados en garantías, baja significativa del valor de inversiones financieras, etc.;** Esta entidad no ha registrado los conceptos que se describen con antelación.

g) **Desmantelamiento de Activos, procedimientos, implicaciones, efectos contables;** Este ente público no ha realizado los conceptos que se describen el presente inciso.

h) **Administración de activos;** Planeación con el objetivo de que el ente los utilice de manera más efectiva; se utilizan los activos con la operación y mantenimiento óptimo. Adicionalmente, se deben incluir las explicaciones de las principales variaciones en el activo, en cuadros comparativos como sigue.

a) No se realiza Inversiones en valores.

b) No se cuenta con Patrimonio de Organismos descentralizados.

c) No se realiza Inversiones en empresas de participación mayoritaria.

d) No se realiza Inversiones en empresas de participación minoritaria.



GOBIERNO DEL ESTADO
DE OAXACA



e) No se cuenta con Patrimonio de Organismos Descentralizados de control presupuestario directo, según corresponda.

Fideicomisos, Mandatos y Análogos

La entidad no cuenta con contratos de fideicomiso, mandatos ni análogos que informar.

Reporte de la Recaudación

a) Análisis del comportamiento de la recaudación correspondiente a la entidad o cualquier tipo de ingreso, de forma separada los ingresos locales y federales:
No Aplica

b) Proyección de la recaudación e Ingresos en el mediano plazo: No Aplica

Información sobre la Deuda y el Reporte Analítico de la Deuda

a) Utilizar al menos los siguientes indicadores. Deuda respecto al PIB y deuda respecto a la recaudación tomando, como mínimo, un periodo igual o menor a 5 años.

El Ente Público no generó deuda pública durante el periodo inmediato anterior.

b) Información de manera agrupada por tipo de valor gubernamental o instrumento financiero en la que se considere intereses, comisiones, tasa, perfil de vencimiento y otros gastos de la deuda.

El Ente Público no generó deuda pública durante el periodo inmediato anterior.

Calificaciones otorgadas

No se cuenta con calificaciones otorgadas o certificaciones, las calificaciones crediticias se le otorga únicamente al gobierno del Estado y no se le otorga a la entidad en particular.


Proceso de Mejora.

a) Principales Políticas de control interno.

La Universidad de la Costa tiene establecido un comité de control interno representado por las principales áreas de la Universidad y el cual se encarga de evaluar de manera trimestral las posibles áreas susceptibles de mejora.



GOBIERNO DEL ESTADO
DE OAXACA



b) Medidas de desempeño financiero, metas y alcance.

Racionar el uso de los recursos para alcanzar el cumplimiento de las funciones para el ejercicio completo.

Información por Segmentos.

Toda la información del ente, esta procesada y se encuentra disponible por unidad responsable de realizar las funciones propias.

Eventos Posteriores al Cierre.

Se notifica al ente el presupuesto autorizado para el ejercicio 2025, por un importe de \$22,198,757.85 (Veintidos millones, ciento noventa y ocho mil setecientos cincuenta y siete pesos 82/100 M.N.)

Partes Relacionadas.

El ente público no presenta partes relacionadas que pudieran ejercer influencia significativa en la toma de decisiones financieras y operativas.

Responsabilidad sobre la presentación razonable de la información financiera.

La Información Financiera fue autorizada para su emisión por el L.C.E. Rafael Villagómez Macías Vice-Rector de Administración, bajo protesta de decir verdad que los Estados Financieros y sus Notas son razonablemente correctos.

NOTAS DE DESGLOSE

NOTAS AL ESTADO DE ACTIVIDADES

Ingresos y otros beneficios

Ingresos de Gestión de la Universidad dentro de estos rubros de ingreso se captaron a través de convenios y subsidios con el Gobierno Federal y Estatal.


Los ingresos del 01 Enero al 31 de Diciembre 2024, asciende a un importe de \$ **21,923,444** (Veintiun millones novecientos veintitrés mil cuatrocientos cuarenta y cuatro pesos 00/100 M.N.)

Muestra el resultado de las operaciones de la entidad correspondiente al periodo 01 Enero al 31 de Diciembre 2024, integrado de la siguiente forma:

CUENTAS	EJERCICIO FISCAL 2024	EJERCICIO FISCAL 2023
INGRESOS Y OTROS BENEFICIOS		
PARTICIPACIONES, APORTACIONES, TRANSFERENCIAS, ASIGNACIONES, SUBSIDIOS Y OTRAS AYUDAS.	21,923,444	20,557,602
OTROS INGRESOS Y BENEFICIOS		
TOTAL DE INGRESOS Y OTROS BENEFICIOS	21,923,444	20,557,602
GASTOS Y OTRAS PERDIDAS		
TRANSFERENCIAS INTERNAS Y ASIGNACIONES AL SECTOR PUBLICO	21,812,444	20,473,748
AYUDAS SOCIALES	111,000	83,855
OTROS GASTOS Y PERDIDAS EXTRAORDINARIAS		
TOTAL DE GASTOS Y OTRAS PERDIDAS	22,354,591	20,557,602.00
DESAHORRO NETO DEL EJERCICIO	-431,147	-1,235,735



GOBIERNO DEL ESTADO
DE OAXACA



Gastos y Otras Pérdidas:

El rubro de Gastos y Otras Pérdidas corresponden al devengado por la Entidad durante el periodo del 01 de Enero al 31 de Diciembre 2024 por la cantidad **\$21,923,444.00** (Veintiun millones novecientos veintitrés mil cuatrocientos cuarenta y cuatro pesos 00/100 M.N.) integrado de la siguiente manera:

Transferencias, Asignaciones, Subsidios y Otras Ayudas

- a) Transferencias Internas y Asignaciones al Sector Público, refleja un saldo de \$21,812,444.00 (Veintiun millones ochocientos doce mil cuatrocientos cuarenta y cuatro pesos 00/100 M.N). correspondiente a recursos comprometidos y devengados en los rubros de: Servicios personales, Materiales y Suministros, Servicios Generales durante el periodo del 01 de Enero al 31 de Diciembre 2024.
- b) Ayudas Sociales a personas refleja un saldo por la cantidad de \$111,000.00 (Ciento once mil pesos 00/100 M.N). recursos que fueron comprometidos y devengados durante el periodo del 01 de Enero al 31 de Diciembre de 2024. En beneficio a los usuarios de bajos recursos económicos, con la finalidad de promover el seguimiento de sus estudios.

NOTAS AL ESTADO DE SITUACIÓN FINANCIERA

El Estado de Situación Financiera muestra la posición financiera de la entidad y tiene como propósito revelar información relativa a los recursos, derechos y obligaciones, que se clasifican en rubros de acuerdo a su disponibilidad de liquidez a igual que sus obligaciones, con relación a su exigibilidad.



GOBIERNO DEL ESTADO
DE OAXACA



Activo

CUENTAS	EJERCICIO FISCAL 2024	EJERCICIO FISCAL 2023
ACTIVO CIRCULANTE		
Efectivo Equivalentes	953,996.00	238,141.00
Derechos a recibir efectivo y Equivalentes	1,230,603.00	1,917,354.00
Derechos a recibir bienes o servicios	-----	-----
Almacenes	-----	-----
Total de Activo Circulante	2,184,599.00	2,155,495.00
Bienes inmuebles e infraestructura	102,349,312.00	102,349,312.00
Bienes muebles	7,795,006.00	7,795,006.00
Activos intangibles	2,912,761.00	2,912,761.00
Depreciación, Deterioro y amortización Acumulada de Bienes e Intangibles	-7,494,467.00	-7,063,320.00
Total de Activo no Circulante	105,562,612.00	105,993,759.00
TOTAL DE ACTIVOS	107,747,212.00	108,149,255.00

ACTIVO CIRCULANTE


Efectivo y Equivalentes

Bancos Moneda Nacional.- Se encuentra representado al 31 de Diciembre del 2024, principalmente por los depósitos bancarios en cuenta de cheques Santander, el saldo que refleja por la cantidad de \$953,996.00 (Novecientos cincuenta y tres mil novecientos noventa y seis pesos 00/100 m.n.) recursos disponibles de la Universidad obtenidos a través del subsidio estatal, e ingresos propios para desarrollo de las actividades propias y para el cumplimiento de cada uno de los recursos asignados que se utilizó para el desarrollo de las actividades propias la Universidad.

EFFECTIVO Y EQUIVALENTES	EJERCICIO FISCAL 2024	EJERCICIO FISCAL 2023
Santander	953,996.00	238,141.00
TOTAL DE EFFECTIVO Y EQUIVALENTES	953,996.00	238,141.00



GOBIERNO DEL ESTADO
DE OAXACA



Derechos a recibir Efectivo y Equivalentes y Bienes o Servicios

El rubro de efectivo y equivalentes del 01 enero al 31 de Diciembre del ejercicio fiscal 2024, representa los recursos disponibles de la Entidad, saldo que se refleja en las siguientes cuentas bancarias 655102375599 Gastos de Operación, saldo disponibles para solventar pagos a proveedores, 655102376844 servicios personales saldo para solventar pago de nómina, y a terceros. , la cuenta 65503981668 , para gastos propios de la universidad, y así para el buen funcionamiento de las actividades de la Universidad.

Derechos a recibir Efectivo o Equivalentes

En el rubro de Derechos a recibir Efectivo y Equivalentes (Otros deudores diversos por cobrar a C.P) el saldo que se expresa en el Estado de Situación Financiera al 31 de Diciembre del 2024, corresponden a las provisiones por retenciones de nómina del mes noviembre-diciembre del presente año, integrándose de la siguiente forma: Subsidio al empleo, Impuestos Sobre Sueldos y Salarios (ISSS) contribuciones: IMSS, Seguro de Vida, personal administrativo, base confianza, IMSS, Cesantía y Vejez, Crédito Infonavit, Cabe señalar que en este rubro se contempla el saldo por \$1,230,603.00 (un millón doscientos treinta mil seiscientos tres pesos 00/100 m.n)

Inventarios


Al periodo que se informa, la entidad no cuenta con elaboración y/o transformación de bienes.

Inversiones Financieras

La entidad al periodo que se informa no realiza Inversiones Financieras.



GOBIERNO DEL ESTADO
DE OAXACA



Bienes Muebles, Inmuebles e Intangibles

Los **Bienes Inmuebles** constituido por los terrenos con que cuenta esta Universidad, así como los edificios no residenciales por las obras de construcción terminadas., el valor al 31 de Diciembre 2024 es el siguiente:


CUENTAS	EJERCICIO FISCAL 2024	EJERCICIO FISCAL 2023
Edificios No Residenciales	102,349,312.00	102,349,312.00
TOTAL	102,349,312.00	102,349,312.00

Los **Bienes Muebles** constituido por las adquisiciones realizadas con recursos de proyectos federales y convenios., el valor al 31 de Diciembre 2024, es el siguiente:

CUENTA	EJERCICIO FISCAL 2024	EJERCICIO FISCAL 2023
Muebles de Oficina y Estantería	46,180.00	46,180.00
Muebles, Excepto de Oficina y Estantería	40,350.00	40,350.00
Equipo de Cómputo y Tecnologías de la Información	2,396,024.00	2,396,024.00
Otros Mobiliarios y Equipos de Administración	80,171.00	80,171.00
Equipos y Aparatos Audiovisuales	348,019.00	348,019.00
Cámaras Fotográficas y de Video	29,828.00	29,828.00
Otro mobiliario y equipo Educativo y recreativo	432,796.00	432,796.00
Equipo Médico y de Laboratorio	3,072,190.00	3,072,190.00
Instrumental Médico y de Laboratorio	147,098.00	147,098.00
Automóviles y Camiones	300,000.00	300,000.00
Maquinaria y Equipo Agropecuario	20,000.00	20,000.00
Maquinaria y Equipo Industrial	7,300.00	7,300.00
Equipo de Comunicación y de Telecomunicación	99,239.00	99,239.00
Equipos de Generación Eléctrica, aparatos y accesorios eléctricos	68,440.00	68,440.00
Herramientas y Maquinarias-Herramienta	507,824.00	507,824.00
Otros Equipos	199,549.00	199,549.00
TOTAL	7,795,006.00	7,795,006.00



GOBIERNO DEL ESTADO
DE OAXACA



Los **Activos Intangibles**, se integra de los Software adquiridos por la Universidad en el desarrollo de sus funciones el valor al 31 de Diciembre 2024, es el siguiente:

CUENTAS	EJERCICIO FISCAL 2024	EJERCICIO FISCAL 2023
Software	\$2,912,761	\$2,912,761
TOTAL	\$2,912,761	\$2,912,761

Depreciación y amortización Acumulada de Bienes e Intangibles

Al 31 de diciembre de 2024 el saldo de depreciaciones de activos, el importe detallado por la cantidad de -7,494,467.00 (Siete millones cuatrocientos noventa y cuatro mil cuatrocientos sesenta y siete 00/100 M.N), corresponde al registro actualizado al 31 de diciembre de 2023 integrado de la siguiente manera:

DESCRIPCIÓN DE DEPRECIACION ACUMULADA	EJERCICIO FISCAL 2024	EJERCICIO FISCAL 2023
Mobiliario y equipo de administración	-2,981,682	-2,965,430
Mobiliario y equipo educacional y recreativo	-818,105	-812,529
Equipo e instrumental médico y de laboratorio	-2,819,598	-2,721,722
Equipo de transporte	-300,000	-96,000
Maquinaria, otro equipo y herramientas	-575,083	-467,639
TOTAL	-7,494,467	-7,063,320

Estimaciones y Deterioros


En el periodo que se informa no se cuenta con pérdidas por deterioro de ningún activo

Otros Activos

En el periodo que se informa la entidad no cuenta con otros bienes, valores y derechos.



GOBIERNO DEL ESTADO
DE OAXACA



Pasivo

Cuentas y Documentos por pagar

Son los compromisos adquiridos con los proveedores y por las obligaciones a cargo de la Universidad con motivo de las adquisiciones de materiales e insumos así como la prestación de servicios para la operación de la misma,; así como la provision de los Impuestos sobre la renta y obligaciones consolidadas que se conforman por los importes retenidos al personal operativo, administrativo al 31 de diciembre 2024, asciende a la cantidad de \$2,189,595.00 (Dos millones ciento ochenta y nueve mil quinientos noventa y cinco pesos 00/100 M.N), y queda integrado de las siguientes cuentas:

CUENTAS	EJERCICIO FISCAL 2024	EJERCICIO FISCAL 2023
Cuentas por Pagar a corto plazo		
Proveedores por pagar a corto plazo	13,477	13,477
Contratistas por obras públicas por pagar a C.P.	96,202	96,201
Transferencias Internas y Asignación Sector Público	781,542	737,942
Retenciones de Impuestos por Pagar a C.P.	328,564	269,383
Retenciones Sistema seguridad social por Pagar C.P	43,868	39,419
Otras retenciones y Contribuciones por Pagar a C.P.	68,820	160,098
Ministraciones de fondos por pagar a cp.	5,799	5,799
Otras Cuentas por Pagar a Corto Plazo	851,323	838,171
TOTAL	2,189,595	2,160,491

Fondos y Bienes de Terceros en Garantía y/o Administración

La entidad esta ur no tiene ningún problema legal o contractual con terceros que haya dispuesto dejar en garantía de cumplimiento algún fondo o bien.



GOBIERNO DEL ESTADO
DE OAXACA



Pasivos Diferidos

La entidad no realiza de manera anticipada cobros sobre bienes o servicios.

Provisiones

La entidad no realiza provisiones para contingencias futuras.

Otros Pasivos

NO APLICA

La entidad al 31 de diciembre no cuenta con pasivos circulante.


NOTAS AL ESTADO DE VARIACIÓN EN LA HACIENDA PÚBLICA

El apartado de Hacienda Pública/Patrimonio, en el periodo al 31 de diciembre 2024 asciende a la cantidad de 105,557,617.00 (Ciento cinco millones quinientos cincuenta y siete mil seiscientos diecisiete pesos 00/100 M.N), integrándose de la siguiente manera:

RUBRO	VARIACIONES
Hacienda Pública/Patrimonio Neto Final del Ejercicio 2023	105,988,764
Resultados de Ejercicios Anteriores	21,449,176
Actualizaciones del Patrimonio	84,539,588
Resultados del Ejercicio (Ahorro/Desahorro)	-431,147
Saldo Neto en la Hacienda Pública/Patrimonio 2024	105,557,617



GOBIERNO DEL ESTADO
DE OAXACA



NOTAS AL ESTADO DE FLUJOS DE EFECTIVO

Efectivo y equivalentes

El análisis de los saldos inicial y final que figuran en la última parte del Estado de Flujo de Efectivo en la cuenta de efectivo y equivalentes al efectivo se integra de lo siguiente:

Efectivo y Equivalentes		
Concepto	EJERCICIO FISCAL 2024	EJERCICIO FISCAL 2023
Efectivo	-----	-----
Bancos/Tesorería	-----	-----
Bancos/Dependencias y Otros	953,996	238,141
Inversiones Temporales (Hasta 3 meses)	-----	-----
Fondos con Afectación Específica	-----	-----
Depósitos de Fondos de Terceros en Garantía y/o Administración	-----	-----
Otros Efectivos y Equivalentes	-----	-----
Total	953,996	238,141

En el ejercicio anterior y el periodo al 31 de Diciembre 2024 que se informa no se adquirieron activos fijos, por lo que el siguiente cuadro se presenta en ceros.

Adquisiciones de Actividades de Inversión efectivamente pagadas		
Concepto	2024	2023
Bienes Inmuebles, Infraestructura y Construcciones en Proceso	0.00	0.00
Terrenos	0.00	0.00
Viviendas	0.00	0.00
Edificios no Habitacionales	0.00	0.00
Infraestructura	0.00	0.00



GOBIERNO DEL ESTADO
DE OAXACA



Adquisiciones de Actividades de Inversión efectivamente pagadas		
Concepto	2024	2023
Construcciones en Proceso en Bienes de Dominio Público	0.00	0.00
Construcciones en Proceso en Bienes Propios	0.00	0.00
Otros Bienes Inmuebles	0.00	0.00
Bienes Muebles	0.00	0.00
Mobiliario y Equipo de Administración	0.00	0.00
Mobiliario y Equipo Educativo y Recreativo	0.00	0.00
Equipo e Instrumental Médico y de Laboratorio	0.00	0.00
Vehículos y Equipo de Transporte	0.00	0.00
Equipo de Defensa y Seguridad	0.00	0.00
Maquinaria, Otros Equipos y Herramientas	0.00	0.00
Colecciones, Obras de Arte y Objetos Valiosos	0.00	0.00
Activos Biológicos	0.00	0.00
Otras Inversiones	0.00	0.00
Total	0.00	0.00

Conciliación de los Flujos de Efectivo Netos de las Actividades de Operación y los saldos de Resultados del Ejercicio (Ahorro/Desahorro), al 31 de Diciembre se refleja en ceros

CONCILIACION DE FLUJOS DE EFECTIVO NETOS		
Concepto	2024	2023
Resultados del Ejercicio Ahorro/Desahorro	-431,147	-1,235,735
Movimientos de partidas (o rubros) que no afectan al efectivo	0.00	0.00
Depreciación	0.00	0.00
Amortización	0.00	0.00
Incrementos en las provisiones	0.00	0.00
Incremento en inversiones producido por revaluación	0.00	0.00



GOBIERNO DEL ESTADO
DE OAXACA




Ganancia/pérdida en venta de bienes muebles, inmuebles e intangibles	0.00	0.00
Incremento en cuentas por cobrar	0.00	0.00
Flujos de Efectivo Netos de las Actividades de Operación	715,855	13,926

CONCILIACIÓN ENTRE LOS INGRESOS PRESUPUESTARIOS Y CONTABLES, ASÍ COMO ENTRE LOS EGRESOS PRESUPUESTARIOS Y LOS GASTOS CONTABLES

UNIVERSIDAD DE LA COSTA	
Conciliación entre los Ingresos Presupuestarios y Contables	
Del 01 de Enero al 31 de Diciembre	
(Cifras en pesos)	
Concepto	2024
1. Total de Ingresos Presupuestarios	21,923,444
2. Más Ingresos Contables No Presupuestarios	
2.1 Ingresos Financieros	
2.2 Incremento por Variación de Inventarios	
2.3 Disminución del Exceso de Estimaciones por Pérdida o Deterioro u Obsolescencia	
2.4 Disminución del Exceso de Provisiones	
2.5 Otros Ingresos y Beneficios Varios	
2.6 Otros Ingresos Contables No Presupuestarios	
3. Menos Ingresos Presupuestarios No Contables	
3.1 Aprovechamientos Patrimoniales	
3.2 Ingresos Derivados de Financiamientos	
3.3 Otros Ingresos Presupuestarios No Contables	
4. Total de Ingresos Contables	21,923,444




GOBIERNO DEL ESTADO
DE OAXACA



UNIVERSIDAD DE LA COSTA	
Conciliación entre los Egresos Presupuestarios y los Gastos Contables	
Del 01 de Enero al 31 de Diciembre	
(Cifras en pesos)	
Concepto	2024
1. Total de Egresos Presupuestarios	21,923,444
2. Menos Egresos Presupuestarios No Contables	
2.1 Materias Primas y Materiales de Producción y Comercialización	
2.2 Materiales y Suministros	
2.3 Mobiliario y Equipo de Administración	
2.4 Mobiliario y Equipo Educativo y Recreativo	
2.5 Equipo e Instrumental Médico y de Laboratorio	
2.6 Vehículos y Equipo de Transporte	
2.7 Equipo de Defensa y Seguridad	
2.8 Maquinaria, Otros Equipos y Herramientas	
2.9 Activos Biológicos	
2.10 Bienes Inmuebles	
2.11 Activos Intangibles	
2.12 Obra Pública en Bienes de Dominio Público	
2.13 Obra Pública en Bienes Propios	
2.14 Acciones y Participaciones de Capital	
2.15 Compra de Títulos y Valores	
2.16 Concesión de Préstamos	
2.17 Inversiones en Fideicomisos, Mandatos y Otros Análogos	
2.18 Provisiones para Contingencias y Otras Erogaciones Especiales	
2.19 Amortización de la Deuda Pública	
2.2 Adeudos de Ejercicios Fiscales Anteriores (ADEFAS)	
0	
2.21 Otros Egresos Presupuestarios No Contables	



GOBIERNO DEL ESTADO
DE OAXACA



3. Más Gastos Contables No Presupuestarios	
3.1 Estimaciones, Depreciaciones, Deterioros, Obsolescencia y Amortizaciones	
3.2 Provisiones	
3.3 Disminución de Inventarios	
3.4 Otros Gastos	
3.5 Inversión Pública no Capitalizable	
3.6 Materiales y Suministros (consumos)	
3.7 Otros Gastos Contables No Presupuestarios	
4. Total de Gastos Contables	21,923,444

NOTAS DE MEMORIA (CUENTAS DE ORDEN)

Las cuentas de orden se utilizan para registrar movimientos de valores que no afecten o modifiquen el balance del ente contable, sin embargo, su incorporación en libros es necesaria con fines de recordatorio contable, de control y en general sobre los aspectos administrativos, o bien, para consignar sus derechos o responsabilidades contingentes que puedan o no presentarse en el futuro; las cuentas que se manejan para efectos de este informe son las presupuestarias de egresos emitidas y autorizadas por el Consejo Nacional de Armonización Contable para la vinculación de los momentos contables, reflejado en la última parte de la balanza de comprobación, que se detallan a continuación.

Cuentas de Orden Contables: al periodo 31 de Diciembre no se presenta Registros de eventos sobre circunstancias contingentes o eventuales de importancia.



GOBIERNO DEL ESTADO
DE OAXACA



Cuentas de Orden Presupuestario

La entidad no genera cuentas de Orden Presupuestarias de Ingreso

Cuentas de Orden Presupuestarias de Ingresos	
Concepto	2024
Ley de Ingresos Estimada	
Ley de Ingresos por Ejecutar	
Modificaciones a la Ley de Ingresos Estimada	
Ley de Ingresos Devengada	
Ley de Ingresos Recaudada	

Cuentas de Orden Presupuestarias de Egresos	
Concepto	2024
Presupuesto de Egresos Aprobado	22,198,758
Presupuesto de Egresos por Ejercer	-----
Modificaciones al Presupuesto de Egresos Aprobado	-275,314
Presupuesto de Egresos Comprometido	21,923,444
Presupuesto de Egresos Devengado	21,923,444
Presupuesto de Egresos Ejercido	21,923,444
Presupuesto de Egresos Pagado	21,830,351

Bajo protesta de decir verdad declaramos que los estados financieros y sus notas, son razonablemente correctos y son responsabilidad del emisor.

L.C.E. RAFAEL VILLAGÓMEZ MACÍAS

VICE RECTOR DE ADMINISTRACION



VICE RECTORÍA

MTRA. MARÍA DE LOS ÁNGELES PERALTA ARIAS

RECTORA



RECTORÍA

Adm. "Cuarto Informe Trimestral Enero-Diciembre del Ejercicio 2024 "



Gobierno del Estado de Oaxaca
 UR: 544 Universidad de la Costa
 Estado Analítico de Ingresos
 Del 01 de Enero al 31 de Diciembre 2024
 (Cifras en Pesos)



Rubro de Ingresos	Ingreso					Diferencia (6= 5 - 1)
	Estimado	Ampliaciones y Reducciones	Modificado	Devengado	Recaudado	
	(1)	(2)	(3= 1 + 2)	(4)	(5)	
Impuestos						
Cuotas y Aportaciones de Seguridad Social						
Contribuciones de Mejoras						
Derechos						
Productos						
Aprovechamientos						
Ingresos por Venta de Bienes, Prestación de Servicios y Otros Ingresos						
Participaciones, Aportaciones, Convenios, Incentivos Derivados de la Colaboración Fiscal y Fondos Distintos de Aportaciones						
Transferencias, Asignaciones, Subsidios y Subvenciones, y Pensiones y Jubilaciones	22,198,758	-275,314	21,923,444	21,923,444	21,923,444	-275,314
Ingresos Derivados de Financiamientos						
Total	22,198,758	-275,314	21,923,444	21,923,444	21,923,444	-275,314
Ingresos excedentes						

Estado Analítico de Ingresos Por Fuente de Financiamiento	Ingreso					Diferencia (6= 5 - 1)
	Estimado	Ampliaciones y Reducciones	Modificado	Devengado	Recaudado	
	(1)	(2)	(3= 1 + 2)	(4)	(5)	
Ingresos del Poder Ejecutivo Federal o Estatal y de los Municipios	0	0	0	0	0	0
Impuestos						
Cuotas y Aportaciones de Seguridad Social						
Contribuciones de Mejoras						
Derechos						
Productos						
Aprovechamientos						
Participaciones, Aportaciones, Convenios, Incentivos Derivados de la Colaboración Fiscal y Fondos Distintos de Aportaciones						
Transferencias, Asignaciones, Subsidios y Subvenciones, y Pensiones y Jubilaciones						
Ingresos de los Entes Públicos de los Poderes Legislativo y Judicial, de los Órganos Autónomos y del Sector Paraestatal o Paramunicipal, así como de las Empresas Productivas del Estado	22,198,758	-275,314	21,923,444	21,923,444	21,923,444	-275,314
Cuotas y Aportaciones de Seguridad Social						
Productos						
Ingresos por Venta de Bienes, Prestación de Servicios y Transferencias, Asignaciones, Subsidios y Subvenciones, y Pensiones y Jubilaciones	22,198,758	-275,314	21,923,444	21,923,444	21,923,444	-275,314
Ingresos Derivados de Financiamientos						
Ingresos Derivados de Financiamientos						
Total	22,198,758	-275,314	21,923,444	21,923,444	21,923,444	-275,314
Ingresos excedentes						-275,314



ESTADO ANALITICO DEL EJERCICIO DEL PRESUPUESTO DE EGRESOS
CLASIFICACION POR OBJETO DEL GASTO (CAPITULO-CONCEPTO)

Cve	Concepto	Aprobado 1	Ampliaciones / Reducciones 2= (3-1)	Modificado 3 = (1+2)	Devengado 4	Pagado 5	Subejercicio 6 = (3-4)
544	UNIVERSIDAD DE LA COSTA						
4	TRANSFERENCIAS, ASIGNACIONES, SUBSIDIOS Y OTRAS AYUDAS	22,198,757.85	-275,313.94	21,923,443.91	21,923,443.91	21,830,350.91	0.00
1	TRANSFERENCIAS INTERNAS Y ASIGNACIONES AL SECTOR PÚBLICO	22,087,757.85	-275,313.54	21,812,444.31	21,812,444.31	21,719,351.31	0.00
4	AYUDAS SOCIALES	111,000.00	-0.40	110,999.60	110,999.60	110,999.60	0.00
	TOTAL DEPENDENCIA / ENTIDAD	22,198,757.85	-275,313.94	21,923,443.91	21,923,443.91	21,830,350.91	0.00



ESTADO ANALITICO DEL EJERCICIO DEL PRESUPUESTO DE EGRESOS
CLASIFICACION ECONOMICA (POR TIPO DE GASTO)

Cve	Concepto	Aprobado 1	Ampliaciones / Reducciones 2= (3-1)	Modificado 3 = (1+2)	Devengado 4	Pagado 5	Subejercicio 6 = (3-4)
544	UNIVERSIDAD DE LA COSTA						
1	GASTO CORRIENTE	22,198,757.85	-275,313.94	21,923,443.91	21,923,443.91	21,830,350.91	0.00
	TOTAL DEPENDENCIA / ENTIDAD:	22,198,757.85	-275,313.94	21,923,443.91	21,923,443.91	21,830,350.91	0.00



ESTADO ANALITICO DEL EJERCICIO DEL PRESUPUESTO DE EGRESOS
CLASIFICACION ADMINISTRATIVA

Cve	Concepto	Aprobado 1	Ampliaciones / Reducciones 2= (3-1)	Modificado 3 = (1+2)	Devengado 4	Pagado Transferido 5	Subejercicio 6 = (3-4)
5	ORGANISMOS PÚBLICOS DESCENTRALIZADOS	22,198,757.85	-275,313.94	21,923,443.91	21,923,443.91	21,830,350.91	0.00
44	UNIVERSIDAD DE LA COSTA	22,198,757.85	-275,313.94	21,923,443.91	21,923,443.91	21,830,350.91	0.00
	TOTAL DEL GASTO:	22,198,757.85	-275,313.94	21,923,443.91	21,923,443.91	21,830,350.91	0.00



ESTADO ANALITICO DEL EJERCICIO DEL PRESUPUESTO DE EGRESOS
CLASIFICACION FUNCIONAL (FINALIDAD Y FUNCION)

Cve	Concepto	Aprobado 1	Ampliaciones / Reducciones 2= (3-1)	Modificado 3 = (1+2)	Devengado 4	Pagado 5	Subejercicio 6 = (3-4)
544	UNIVERSIDAD DE LA COSTA						
2	DESARROLLO SOCIAL	21,090,218.93	-332,779.86	20,757,439.07	20,757,439.07	20,670,313.59	0.00
5	EDUCACIÓN	21,090,218.93	-332,779.86	20,757,439.07	20,757,439.07	20,670,313.59	0.00
3	DESARROLLO ECONÓMICO	1,108,538.92	57,465.92	1,166,004.84	1,166,004.84	1,160,037.32	0.00
8	CIENCIA, TECNOLOGÍA E INNOVACIÓN	1,108,538.92	57,465.92	1,166,004.84	1,166,004.84	1,160,037.32	0.00
	TOTAL DEPENDENCIA / ENTIDAD	22,198,757.85	-275,313.94	21,923,443.91	21,923,443.91	21,830,350.91	0.00



ESTADO ANALITICO DEL EJERCICIO DEL PRESUPUESTO DE EGRESOS
RESUMEN POR PROGRAMA PRESUPUESTARIO

Clave	Concepto	Aprobado 1	Ampliaciones / Reducciones 2= (3-1)	Modificado 3 = (1+2)	Devengado 4	Pagado 5	Subejercicio 6 = (3-4)
5	ORGANISMOS PÚBLICOS DESCENTRALIZADOS	22,198,757.85	-275,313.94	21,923,443.91	21,923,443.91	21,830,350.91	0.00
44	UNIVERSIDAD DE LA COSTA	22,198,757.85	-275,313.94	21,923,443.91	21,923,443.91	21,830,350.91	0.00
1	PROGRAMAS	22,198,757.85	-275,313.94	21,923,443.91	21,923,443.91	21,830,350.91	0.00
2	DESEMPEÑO DE LAS FUNCIONES	22,198,757.85	-275,313.94	21,923,443.91	21,923,443.91	21,830,350.91	0.00
	TOTAL DEPENDENCIA / ENTIDAD	22,198,757.85	-275,313.94	21,923,443.91	21,923,443.91	21,830,350.91	0.00



Gobierno del Estado de Oaxaca



ENDEUDAMIENTO NETO DEL 01 DE ENERO AL 31 DE DICIEMBRE 2024 (Pesos)

Table with 4 columns: Identificación de Crédito o Instrumento, Contratación/Colocación (A), Amortización (B), Endeudamiento Neto (C = A - B). Sections include 'Creditos Bancarios' and 'Otros Instrumentos de Deuda'. A large diagonal watermark 'NO APLICA' is present.



GOBIERNO DEL ESTADO
DE OAXACA



INTERESES DE LA DEUDA
DEL 01 DE ENERO AL 31 DE DICIEMBRE 2024
(Pesos)

Identificación de Crédito o Instrumento	Devengado	Pagado
Créditos Bancarios		
Total de intereses de Créditos Bancarios		
Otros Instrumentos de Deuda		
Total de intereses de Otros Instrumentos de Deuda		
TOTAL		

NO APLICA



INDICADORES DE POSTURA FISCAL
DEL 01 DE ENERO AL 31 DE DICIEMBRE 2024
(Pesos)

Concepto	Estimado	Devengado	Pagado ³
I. Ingresos Presupuestarios (I=1+2)			
1. Ingresos del Gobierno de la Entidad Federativa ¹			
2. Ingresos del Sector Paraestatal ¹			
II. Egresos Presupuestarios (II=3+4)			
3. Egresos del Gobierno de la Entidad Federativa ²			
4. Egresos del Sector Paraestatal ²			
III. Balance Presupuestario (Superávit o Déficit) (III = I - II)			

Concepto	Estimado	Devengado	Pagado ³
III. Balance presupuestario (Superávit o Déficit)			
IV. Intereses, Comisiones y Gastos de la Deuda			
V. Balance Primario (Superávit o Déficit) (V= III - IV)			

Concepto	Estimado	Devengado	Pagado ³
A. Financiamiento			
B. Amortización de la deuda			
C. Endeudamiento ó desendeudamiento (C = A - B)			

1. Los Ingresos que se presentan son los ingresos presupuestarios totales sin incluir los ingresos por financiamientos. Los Ingresos del Gobierno de la Entidad Federativa corresponden a los del Poder Ejecutivo, Legislativo Judicial y Autónomos
2. Los egresos que se presentan son los egresos presupuestarios totales sin incluir los egresos por amortización. Los egresos del Gobierno de la Entidad Federativa corresponden a los del Poder Ejecutivo, Legislativo, Judicial y Órganos Autónomos
3. Para Ingresos se reportan los ingresos recaudados; para egresos se reportan los egresos pagados

REPORTE DE AVANCE DE GESTIÓN

UR 544 - UNIVERSIDAD DE LA COSTA

CUARTO TRIMESTRE 2024



OBJETIVO INSTITUCIONAL: -BRINDAR EDUCACIÓN DE NIVEL SUPERIOR
-GENERAR PROYECTOS Y LINEAS DE INVESTIGACIÓN

ALINEACIÓN PED:

EJE: 01-ESTADO DE BIENESTAR PARA TODAS LAS OAXAQUEÑAS Y OAXAQUEÑOS

TEMA: 08-EDUCACIÓN

OBJETIVO: 01-GARANTIZAR EL DERECHO A UNA EDUCACIÓN EQUITATIVA, INCLUSIVA E INTERCULTURAL, CON ESPACIOS DIGNOS EN LOS DIFERENTES TIPOS, NIVELES Y MODALIDADES DEL SISTEMA EDUCATIVO, PARA LA POBLACIÓN OAXAQUEÑA.

ESTRATEGIA: 01-INCREMENTAR EL ACCESO Y LA EFICIENCIA TERMINAL DE LOS SERVICIOS EDUCATIVOS, REDUCIENDO LA DESERCIÓN Y EL ABANDONO ESCOLAR

LÍNEAS DE ACCIÓN: 04-PROPICIAR LA GESTIÓN PARA EL FINANCIAMIENTO DE LAS NECESIDADES DE INFRAESTRUCTURA, EQUIPAMIENTO Y MANTENIMIENTO EN EL SECTOR EDUCATIVO

UE: 001-UNIVERSIDAD DE LA COSTA

MATRIZ DE INDICADORES PARA RESULTADOS:

FIN: CONTRIBUIR A GARANTIZAR EL DERECHO A UNA EDUCACIÓN EQUITATIVA, INCLUSIVA E INTERCULTURAL, CON ESPACIOS DIGNOS EN LOS DIFERENTES TIPOS, NIVELES Y MODALIDADES DEL SISTEMA EDUCATIVO, PARA LA POBLACIÓN OAXAQUEÑA

PROPÓSITO: LA POBLACIÓN OAXAQUEÑA ACCEDE Y CONCLUYE LA EDUCACIÓN SUPERIOR

COMPONENTE: 220-SERVICIO ADMINISTRATIVO Y NORMATIVO REALIZADO

ACTIVIDAD: 740-RECURSO PARA EL FINANCIAMIENTO GESTIONADO

ESTRUCTURA PROGRAMATICA								
PROGRAMA		SUBPROGRAMA		PROYECTO			OBRA/ACTIVIDAD	
155-FORTALECIMIENTO DE LA EDUCACIÓN SUPERIOR EN EL ESTADO DE OAXACA		03-SERVICIOS ADMINISTRATIVOS Y NORMATIVOS		000--			001-GESTIÓN DE RECURSOS PARA EL FINANCIAMIENTO DE LAS NECESIDADES DE INFRAESTRUCTURA, EQUIPAMIENTO Y MANTENIMIENTO EN EL SECTOR EDUCATIVO TIPO SUPERIOR EN LA COSTA CHICA.	
POBLACIÓN O ÁREA DE ENFOQUE POTENCIAL	ATRIBUTO DE LA POBLACIÓN O ÁREA DE ENFOQUE:	EGRESADO DE EDUCACIÓN MEDIA SUPERIOR		HOMBRES:	70211	MUJERES:	76935	TOTAL: 147146

PRESUPUESTO ANUAL							
Aprobado	Ampliación	Reducción	Modificado	EJERCIDO T1	EJERCIDO T2	EJERCIDO T3	EJERCIDO T4
4,804,893.31	3,085,852.47	2,657,185.43	5,233,560.35	1,283,529.94	1,111,272.64	1,278,979.29	1,559,778.48
TOTAL EJERCIDO AL TRIMESTRE VIGENTE							5,233,560.35

PRESUPUESTO TRIMESTRAL DE LA ACTIVIDAD							
Aprobado	Modificado	Comprometido	Devengado	Ejercido	% de Ejercido Vs. Modificado		
1,185,156.44	1,559,778.48	1,559,778.48	1,559,778.48	1,559,778.48	100.00		

DATOS DEL INDICADOR							
Nombre :	PORCENTAJE DE GESTIONES ADMINISTRATIVAS Y FINANCIERAS REALIZADAS				Número de indicador :	1322	
Definición :	MIDE EL PORCENTAJE DE GESTIONES ADMINISTRATIVAS Y FINANCIERAS REALIZADAS						
Método de Cálculo :	(GESTIONES ADMINISTRATIVAS Y FINANCIERAS REALIZADAS/GESTIONES ADMINISTRATIVAS Y FINANCIERAS PROGRAMADAS)*100						
Tipo	Dimensión	Frecuencia de Medición	Forma de cálculo del indicador	Tipo de Valor	Sentido Esperado		
GESTIÓN	EFICACIA	TRIMESTRAL	PORCENTAJE	ACUMULADO	ASCENDENTE		
MEDIOS DE VERIFICACIÓN / FUENTE INFORMACIÓN				SUPUESTO			
OFICIOS DE GESTIONES ADMINISTRATIVAS Y FINANCIERAS REALIZADAS TRIMESTRALMENTE EMITIDOS Y RESGUARDADOS POR VICE-RECTORÍA ADMINISTRATIVA.				LAS CONDICIONES SOCIALES Y ECONÓMICAS SE MANTIENEN ESTABLES PARA LA GESTIÓN.			

DATOS DE LA META							
Definición de la variable Meta:	1 - MIDE LAS GESTIONES ADMINISTRATIVAS Y FINANCIERAS REALIZADAS						
Unidad de medida:	25 - NÚMERO						

LÍNEA BASE				VALOR PROGRAMADO ANUAL			
AÑO	2022	VALOR	40.00	AÑO	2024	VALOR	30.00

AVANCE TRIMESTRAL OBRA/ACTIVIDAD							
METAS	1er.TRIMESTRE	2o.TRIMESTRE	3er.TRIMESTRE	4o.TRIMESTRE	CUMPLIMIENTO DE METAS		
PROGRAMACIÓN INICIAL	10.00	0.00	10.00	10.00	T1+T2+T3+T4	30.00	
PROGRAMACIÓN ACTUALIZADA	10.00	0.00	10.00	10.00	T1+T2+T3+T4	30.00	
METAS ALCANZADAS	10.00	0.00	10.00	10.00	T1+T2+T3+T4	30.00	
PORCENTAJE ALCANZADO TRIMESTRAL	100.00	0.00	100.00	100.00	PORCENTAJE ALCANZADO ANUAL	100.00	

PORCENTAJE DE CUMPLIMIENTO ALCANZADO EN EL TRIMESTRE: 100.00 %

JEFE ADMINISTRATIVO
L.C.E. RAFAEL VILLAGÓMEZ MACÍAS
VICE RECTOR DE ADMINISTRACION

TITULAR DE LA DEPENDENCIA/ENTIDAD
MTRA. MARÍA DE LOS ÁNGELES PERALTA ARIAS
RECTORA

REPORTE DE AVANCE DE GESTIÓN

UR 544 - UNIVERSIDAD DE LA COSTA

CUARTO TRIMESTRE 2024



ALINEACIÓN PED:

ESTRATEGIA: 01-INCREMENTAR EL ACCESO Y LA EFICIENCIA TERMINAL DE LOS SERVICIOS EDUCATIVOS, REDUCIENDO LA DESERCIÓN Y EL ABANDONO ESCOLAR
LÍNEAS DE ACCIÓN: 02-IMPULSAR PROGRAMAS Y PROYECTOS ESTRATÉGICOS PARA INCREMENTAR LA ABSORCIÓN Y PERMANENCIA EN LOS DIFERENTES TIPOS, NIVELES Y MODALIDADES DEL SISTEMA EDUCATIVO
UE: 001-UNIVERSIDAD DE LA COSTA

MATRIZ DE INDICADORES PARA RESULTADOS:

COMPONENTE: 221-FORMACION INTEGRAL DE EDUCACION SUPERIOR OTORGADO
ACTIVIDAD: 741-SERVICIO DE EDUCACIÓN INTEGRAL DE CALIDAD E INCLUYENTE

ESTRUCTURA PROGRAMATICA							
PROGRAMA		SUBPROGRAMA		PROYECTO		OBRA/ACTIVIDAD	
155-FORTALECIMIENTO DE LA EDUCACIÓN SUPERIOR EN EL ESTADO DE OAXACA		04-FORMACIÓN INTEGRAL DE EDUCACIÓN SUPERIOR		000--		001-BRINDAR SERVICIOS DE EDUCACION INTEGRAL, DE CALIDAD E INCLUYENTE TIPO SUPERIOR EN LA COSTA CHICA.	
POBLACIÓN O ÁREA DE ENFOQUE POTENCIAL	ATRIBUTO DE LA POBLACIÓN O ÁREA DE ENFOQUE:	EGRESADO DE EDUCACIÓN MEDIA SUPERIOR		HOMBRES:	70211	MUJERES:	76935
				TOTAL:			147146

PRESUPUESTO ANUAL							
Aprobado	Ampliación	Reducción	Modificado	EJERCIDO T1	EJERCIDO T2	EJERCIDO T3	EJERCIDO T4
16,285,325.62	8,336,819.04	9,098,265.94	15,523,878.72	3,635,195.39	3,458,196.86	4,016,891.98	4,413,594.49
				TOTAL EJERCIDO AL TRIMESTRE VIGENTE		15,523,878.72	

PRESUPUESTO TRIMESTRAL DE LA ACTIVIDAD							
Aprobado	Modificado	Comprometido	Devengado	Ejercido	% de Ejercido Vs. Modificado		
3,733,447.80	4,413,594.49	4,413,594.49	4,413,594.49	4,413,594.49	100.00		

DATOS DEL INDICADOR							
Nombre : PORCENTAJE DE HORAS CLASE IMPARTIDAS				Número de indicador : 1335			
Definición : MIDE EL PORCENTAJE DE HORAS CLASE IMPARTIDAS							
Método de Cálculo : (HORAS CLASE IMPARTIDAS/HORAS PROGRAMADAS)*100							
Tipo	Dimensión	Frecuencia de Medición	Forma de cálculo del indicador	Tipo de Valor	Sentido Esperado		
GESTIÓN	EFICACIA	TRIMESTRAL	PORCENTAJE	ACUMULADO	ASCENDENTE		
MEDIOS DE VERIFICACIÓN / FUENTE INFORMACIÓN				SUPUESTO			
REPORTE TRIMESTRAL DE HORAS CLASE VALIDADO Y RESGUARDADO POR VICE-RECTORÍA ACADÉMICA				EXISTEN PROGRAMAS INSTITUCIONALES Y DE APOYO QUE BRINDAN CONDICIONES OPTIMAS PARA EL DESARROLLO DE ACTIVIDADES DOCENTES Y DE APOYO A LOS ESTUDIANTES			

DATOS DE LA META							
Definición de la variable Meta: 1 - MIDE LAS HORAS CLASE IMPARTIDAS							
Unidad de medida: 25 - NÚMERO							

LÍNEA BASE				VALOR PROGRAMADO ANUAL			
AÑO	2022	VALOR	25,900.00	AÑO	2024	VALOR	25,936.00
AVANCE TRIMESTRAL OBRA/ACTIVIDAD							
METAS	1er.TRIMESTRE	2o.TRIMESTRE	3er.TRIMESTRE	4o.TRIMESTRE	CUMPLIMIENTO DE METAS		
PROGRAMACIÓN INICIAL	7,500.00	8,636.00	1,300.00	8,500.00	T1+T2+T3+T4	25,936.00	
PROGRAMACIÓN ACTUALIZADA	7,500.00	8,636.00	1,300.00	8,500.00	T1+T2+T3+T4	25,936.00	
METAS ALCANZADAS	7,500.00	8,636.00	1,300.00	8,500.00	T1+T2+T3+T4	25,936.00	
PORCENTAJE ALCANZADO TRIMESTRAL	100.00	100.00	100.00	100.00	PORCENTAJE ALCANZADO ANUAL	100.00	

PORCENTAJE DE CUMPLIMIENTO ALCANZADO EN EL TRIMESTRE: 100.00 %

DATOS DEL INDICADOR							
Nombre : PORCENTAJE DE VIAJES DE PRACTICAS REALIZADOS				Número de indicador : 1340			
Definición : MIDE EL PORCENTAJE DE VIAJES DE PRACTICAS REALIZADOS							
Método de Cálculo : (VIAJES DE PRACTICAS REALIZADOS/ VIAJES DE PRACTICAS PROGRAMADOS)*100							
Tipo	Dimensión	Frecuencia de Medición	Forma de cálculo del indicador	Tipo de Valor	Sentido Esperado		
GESTIÓN	EFICACIA	TRIMESTRAL	PORCENTAJE	ACUMULADO	ASCENDENTE		
MEDIOS DE VERIFICACIÓN / FUENTE INFORMACIÓN				SUPUESTO			
REPORTE TRIMESTRAL DE HORAS CLASE VALIDADO Y RESGUARDADO POR VICE-RECTORÍA ACADÉMICA				EXISTEN PROGRAMAS INSTITUCIONALES Y DE APOYO QUE BRINDAN CONDICIONES OPTIMAS PARA EL DESARROLLO DE ACTIVIDADES DOCENTES Y DE APOYO A LOS ESTUDIANTES			

JEFE ADMINISTRATIVO

L.C.E. RAFAEL VILLAGÓMEZ MACÍAS
 VICE RECTOR DE ADMINISTRACION

TITULAR DE LA DEPENDENCIA/ENTIDAD

MTRA. MARÍA DE LOS ÁNGELES PERALTA ARIAS
 RECTORA

REPORTE DE AVANCE DE GESTIÓN

UR 544 - UNIVERSIDAD DE LA COSTA

CUARTO TRIMESTRE 2024



Gobierno del Estado

DATOS DE LA META									
Definición de la variable Meta:		1 - MIDE LOS VIAJES DE PRÁCTICAS REALIZADOS							
Unidad de medida:		25 - NÚMERO							
LÍNEA BASE				VALOR PROGRAMADO ANUAL					
AÑO	2022		VALOR	7.00	AÑO	2024		VALOR	5.00
AVANCE TRIMESTRAL OBRA/ACTIVIDAD									
METAS	1er.TRIMESTRE	2o.TRIMESTRE	3er.TRIMESTRE	4o.TRIMESTRE	CUMPLIMIENTO DE METAS				
PROGRAMACIÓN INICIAL	1.00	3.00	1.00	0.00	T1+T2+T3+T4		5.00		
PROGRAMACIÓN ACTUALIZADA	7.00	3.00	1.00	0.00	T1+T2+T3+T4		11.00		
METAS ALCANZADAS	7.00	3.00	1.00	0.00	T1+T2+T3+T4		11.00		
PORCENTAJE ALCANZADO TRIMESTRAL	100.00	100.00	100.00	0.00	PORCENTAJE ALCANZADO ANUAL		100.00		

PORCENTAJE DE CUMPLIMIENTO ALCANZADO EN EL TRIMESTRE: 0 %

DATOS DEL INDICADOR							
Nombre :		PORCENTAJE DE SERVICIOS EDUCATIVOS COMPLEMENTARIOS REALIZADOS		Número de indicador :		1341	
Definición :		MIDE EL PORCENTAJE DE SERVICIOS EDUCATIVOS COMPLEMENTARIOS REALIZADOS					
Método de Cálculo :		(SERVICIOS EDUCATIVOS COMPLEMENTARIOS REALIZADOS/SERVICIOS EDUCATIVOS COMPLEMENTARIOS PROGRAMADOS)*100					
Tipo	Dimensión	Frecuencia de Medición	Forma de cálculo del indicador	Tipo de Valor	Sentido Esperado		
GESTIÓN	EFICACIA	TRIMESTRAL	PORCENTAJE	ACUMULADO	ASCENDENTE		
MEDIOS DE VERIFICACIÓN / FUENTE INFORMACIÓN			SUPUESTO				
REPORTE TRIMESTRAL DE HORAS CLASE VALIDADO Y RESGUARDADO POR VICE-RECTORÍA ACADÉMICA			EXISTEN PROGRAMAS INSTITUCIONALES Y DE APOYO QUE BRINDAN CONDICIONES ÓPTIMAS PARA EL DESARROLLO DE ACTIVIDADES DOCENTES Y DE APOYO A LOS ESTUDIANTES				

DATOS DE LA META									
Definición de la variable Meta:		1 - MIDE LOS SERVICIOS EDUCATIVOS COMPLEMENTARIOS REALIZADOS							
Unidad de medida:		25 - NÚMERO							
LÍNEA BASE				VALOR PROGRAMADO ANUAL					
AÑO	2022		VALOR	1,335.00	AÑO	2024		VALOR	1,335.00
AVANCE TRIMESTRAL OBRA/ACTIVIDAD									
METAS	1er.TRIMESTRE	2o.TRIMESTRE	3er.TRIMESTRE	4o.TRIMESTRE	CUMPLIMIENTO DE METAS				
PROGRAMACIÓN INICIAL	405.00	400.00	120.00	410.00	T1+T2+T3+T4		1,335.00		
PROGRAMACIÓN ACTUALIZADA	405.00	400.00	120.00	410.00	T1+T2+T3+T4		1,335.00		
METAS ALCANZADAS	405.00	400.00	120.00	410.00	T1+T2+T3+T4		1,335.00		
PORCENTAJE ALCANZADO TRIMESTRAL	100.00	100.00	100.00	100.00	PORCENTAJE ALCANZADO ANUAL		100.00		

PORCENTAJE DE CUMPLIMIENTO ALCANZADO EN EL TRIMESTRE: 100.00 %

DATOS DEL INDICADOR							
Nombre :		PORCENTAJE DE JORNADAS ACADÉMICAS REALIZADAS		Número de indicador :		1345	
Definición :		MIDE EL PORCENTAJE DE JORNADAS ACADEMICAS REALIZADAS					
Método de Cálculo :		(JORNADAS ACADÉMICAS REALIZADAS / JORNADAS ACADÉMICAS PROGRAMADAS)*100					
Tipo	Dimensión	Frecuencia de Medición	Forma de cálculo del indicador	Tipo de Valor	Sentido Esperado		
GESTIÓN	EFICACIA	TRIMESTRAL	PORCENTAJE	ACUMULADO	ASCENDENTE		
MEDIOS DE VERIFICACIÓN / FUENTE INFORMACIÓN			SUPUESTO				
REPORTE TRIMESTRAL DE HORAS CLASE VALIDADO Y RESGUARDADO POR VICE-RECTORÍA ACADÉMICA			EXISTEN PROGRAMAS INSTITUCIONALES Y DE APOYO QUE BRINDAN CONDICIONES ÓPTIMAS PARA EL DESARROLLO DE ACTIVIDADES DOCENTES Y DE APOYO A LOS ESTUDIANTES				

JEFE ADMINISTRATIVO

L.C.E. RAFAEL VILLAGÓMEZ MACÍAS
VICE RECTOR DE ADMINISTRACION

TITULAR DE LA DEPENDENCIA/ENTIDAD

MTRA. MARÍA DE LOS ÁNGELES PERALTA ARIAS
RECTORA

**REPORTE DE AVANCE DE GESTIÓN
UR 544 - UNIVERSIDAD DE LA COSTA
CUARTO TRIMESTRE 2024**



Gobierno del Estado

DATOS DE LA META							
Definición de la variable Meta:		1 - MIDE LAS JORNADAS ACADÉMICAS REALIZADAS					
Unidad de medida:		25 - NÚMERO					
LÍNEA BASE				VALOR PROGRAMADO ANUAL			
AÑO	2022		VALOR	2.00	AÑO	2024	
		VALOR			VALOR	4.00	
AVANCE TRIMESTRAL OBRA/ACTIVIDAD							
METAS	1er.TRIMESTRE	2o.TRIMESTRE		3er.TRIMESTRE	4o.TRIMESTRE	CUMPLIMIENTO DE METAS	
PROGRAMACIÓN INICIAL	1.00	1.00		1.00	1.00	T1+T2+T3+T4 4.00	
PROGRAMACIÓN ACTUALIZADA	0.00	1.00		1.00	1.00	T1+T2+T3+T4 3.00	
METAS ALCANZADAS	0.00	1.00		1.00	1.00	T1+T2+T3+T4 3.00	
PORCENTAJE ALCANZADO TRIMESTRAL	0.00	100.00		100.00	100.00	PORCENTAJE ALCANZADO ANUAL 100.00	

PORCENTAJE DE CUMPLIMIENTO ALCANZADO EN EL TRIMESTRE: 100.00 %

DATOS DEL INDICADOR								
Nombre :		PORCENTAJE DE BECAS ALIMENTARIAS OTORGADAS			Número de indicador :			1346
Definición :		MIDE EL PORCENTAJE DE BECAS ALIMENTARIAS OTORGADAS						
Método de Cálculo :		(BECAS ALIMENTARIAS OTORGADAS / BECAS ALIMENTARIAS PROGRAMADAS)*100						
Tipo	Dimensión	Frecuencia de Medición	Forma de cálculo del indicador	Tipo de Valor	Sentido Esperado			
GESTIÓN	EFICACIA	TRIMESTRAL	PORCENTAJE	ACUMULADO	ASCENDENTE			
MEDIOS DE VERIFICACIÓN / FUENTE INFORMACIÓN				SUPUESTO				
REPORTE TRIMESTRAL DE HORAS CLASE VALIDADO Y RESGUARDADO POR VICE-RECTORÍA ACADÉMICA				EXISTEN PROGRAMAS INSTITUCIONALES Y DE APOYO QUE BRINDAN CONDICIONES ÓPTIMAS PARA EL DESARROLLO DE ACTIVIDADES DOCENTES Y DE APOYO A LOS ESTUDIANTES				
DATOS DE LA META								
Definición de la variable Meta:		1 - MIDE LAS BECAS ALIMENTARIAS OTORGADAS						
Unidad de medida:		25 - NÚMERO						
LÍNEA BASE				VALOR PROGRAMADO ANUAL				
AÑO	2022		VALOR	35.00	AÑO	2024		
		VALOR			VALOR	2,400.00		
AVANCE TRIMESTRAL OBRA/ACTIVIDAD								
METAS	1er.TRIMESTRE	2o.TRIMESTRE		3er.TRIMESTRE	4o.TRIMESTRE	CUMPLIMIENTO DE METAS		
PROGRAMACIÓN INICIAL	600.00	600.00		600.00	600.00	T1+T2+T3+T4 2,400.00		
PROGRAMACIÓN ACTUALIZADA	600.00	600.00		600.00	600.00	T1+T2+T3+T4 2,400.00		
METAS ALCANZADAS	600.00	600.00		600.00	600.00	T1+T2+T3+T4 2,400.00		
PORCENTAJE ALCANZADO TRIMESTRAL	100.00	100.00		100.00	100.00	PORCENTAJE ALCANZADO ANUAL 100.00		

PORCENTAJE DE CUMPLIMIENTO ALCANZADO EN EL TRIMESTRE: 100.00 %

JEFE ADMINISTRATIVO

L.C.E. RAFAEL VILLAGÓMEZ MACÍAS
VICE RECTOR DE ADMINISTRACION

TITULAR DE LA DEPENDENCIA/ENTIDAD

MTRA. MARÍA DE LOS ÁNGELES PERALTA ARIAS
RECTORA

REPORTE DE AVANCE DE GESTIÓN

UR 544 - UNIVERSIDAD DE LA COSTA

CUARTO TRIMESTRE 2024



Gobierno del Estado

ALINEACIÓN PED:		MATRIZ DE INDICADORES PARA RESULTADOS:			
EJE:	01-ESTADO DE BIENESTAR PARA TODAS LAS OAXAQUEÑAS Y OAXAQUEÑOS	FIN:	CONTRIBUIR A GARANTIZAR EL DERECHO A UNA EDUCACIÓN EQUITATIVA, INCLUSIVA E INTERCULTURAL, CON ESPACIOS DIGNOS, EN LOS DIFERENTES TIPOS, NIVELES Y MODALIDADES DEL SISTEMA EDUCATIVO PARA LA POBLACIÓN OAXAQUEÑA		
TEMA:	08-EDUCACIÓN	PROPÓSITO:	POBLACION OAXAQUEÑA BENEFICIADA CON ACCIONES DE FOMENTO DE LA CULTURA DE CIENCIA, TECNOLOGIA E INNOVACIÓN		
OBJETIVO:	01-GARANTIZAR EL DERECHO A UNA EDUCACIÓN EQUITATIVA, INCLUSIVA E INTERCULTURAL, CON ESPACIOS DIGNOS EN LOS DIFERENTES TIPOS, NIVELES Y MODALIDADES DEL SISTEMA EDUCATIVO, PARA LA POBLACIÓN OAXAQUEÑA.	COMPONENTE:	79-INVESTIGACION CIENTIFICA RELEVANTE		
ESTRATEGIA:	05-AUMENTAR EL DESARROLLO TECNOLÓGICO, CIENCIA Y LA INNOVACIÓN EN EL ESTADO DE OAXACA	ACTIVIDAD:	276-PROYECTO DE INVESTIGACIÓN		
LÍNEAS DE ACCIÓN:	02-AMPLIAR LA PRODUCCIÓN, DIFUSIÓN, DIVULGACIÓN Y LA COMUNICACIÓN PÚBLICA DE LA CIENCIA, TECNOLOGÍA E INNOVACIÓN				
UE:	001-UNIVERSIDAD DE LA COSTA				

ESTRUCTURA PROGRAMATICA							
PROGRAMA		SUBPROGRAMA		PROYECTO		OBRA/ACTIVIDAD	
161-FOMENTO AL DESARROLLO DE LAS HUMANIDADES, DE LA CIENCIA, LA TECNOLOGÍA Y LA INNOVACIÓN		02-REALIZACIÓN DE PROYECTOS DE INVESTIGACIÓN CIENTÍFICA RELEVANTE		000-- -		001-REALIZAR PROYECTOS DE INVESTIGACION EN LA COSTA CHICA.	
POBLACIÓN O ÁREA DE ENFOQUE POTENCIAL	ATRIBUTO DE LA POBLACIÓN O ÁREA DE ENFOQUE:	POBLACIÓN GENERAL DEL ESTADO DE OAXACA		HOMBRES:	1974843	MUJERES:	2157305
						TOTAL:	4132148

PRESUPUESTO ANUAL							
Aprobado	Ampliación	Reducción	Modificado	EJERCIDO T1	EJERCIDO T2	EJERCIDO T3	EJERCIDO T4
1,108,538.92	718,640.64	661,174.72	1,166,004.84	270,229.46	257,916.86	283,671.54	354,186.98
TOTAL EJERCIDO AL TRIMESTRE VIGENTE						1,166,004.84	

PRESUPUESTO TRIMESTRAL DE LA ACTIVIDAD						
Aprobado	Modificado	Comprometido	Devengado	Ejercido	% de Ejercido Vs. Modificado	
314,007.11	354,186.98	354,186.98	354,186.98	354,186.98	100.00	

DATOS DEL INDICADOR						
Nombre :	PORCENTAJE DE PROYECTOS DE INVESTIGACION APROBADOS			Número de indicador :	217	
Definición :	MIDE EL PORCENTAJE DE PROYECTOS DE INVESTIGACION APROBADOS					
Método de Cálculo :	(NUMERO DE PROYECTOS DE INVESTIGACION APROBADOS / NUMERO DE PROYECTOS DE INVESTIGACION PROGRAMADOS)*100					
Tipo	Dimensión	Frecuencia de Medición	Forma de cálculo del indicador	Tipo de Valor	Sentido Esperado	
GESTIÓN	EFICACIA	TRIMESTRAL	PORCENTAJE	FLUJO	ASCENDENTE	

MEDIOS DE VERIFICACIÓN / FUENTE INFORMACIÓN			SUPUESTO			
INFORME DE RESULTADOS DE INVESTIGACION TRIMESTRAL EMITIDO Y RESGUARDADO POR VICE-RECTORÍA ACADÉMICA.			LOS INVESTIGADORES CUENTAN CON RECURSOS MATERIALES, FINANCIEROS, TECNOLOGICOS, HUMANOS Y CONDICIONES PARA LA REALIZACIÓN DE PROYECTOS DE INVESTIGACIÓN			

DATOS DE LA META						
Definición de la variable Meta:	1 - MIDE LOS PROYECTOS DE INVESTIGACION APROBADOS					
Unidad de medida:	25 - NÚMERO					

LÍNEA BASE				VALOR PROGRAMADO ANUAL			
AÑO	2022	VALOR	2.00	AÑO	2024	VALOR	4.00

AVANCE TRIMESTRAL OBRA/ACTIVIDAD								
METAS	1er.TRIMESTRE		2o.TRIMESTRE		3er.TRIMESTRE		4o.TRIMESTRE	
	CUMPLIMIENTO DE METAS							
PROGRAMACIÓN INICIAL	1.00	1.00	1.00	1.00	1.00	T1+T2+T3+T4		4.00
PROGRAMACIÓN ACTUALIZADA	1.00	1.00	1.00	1.00	1.00	T1+T2+T3+T4		4.00
METAS ALCANZADAS	1.00	1.00	1.00	1.00	1.00	T1+T2+T3+T4		4.00
PORCENTAJE ALCANZADO TRIMESTRAL	100.00	100.00	100.00	100.00	100.00	PORCENTAJE ALCANZADO ANUAL		100.00

PORCENTAJE DE CUMPLIMIENTO ALCANZADO EN EL TRIMESTRE: 100.00 %

JEFE ADMINISTRATIVO
L.C.E. RAFAEL VILLAGÓMEZ MACÍAS
VICE RECTOR DE ADMINISTRACION

TITULAR DE LA DEPENDENCIA/ENTIDAD
MTRA. MARÍA DE LOS ÁNGELES PERALTA ARIAS
RECTORA



Gobierno del Estado
de Oaxaca



Programas y Proyectos de Inversión

**NO
APLICA**



GOBIERNO DEL ESTADO
DE OAXACA



RELACION DE BIENES INMUEBLES QUE COMPONEN EL PATRIMONIO
DEL 01 DE ENERO AL 31 DE DICIEMBRE DE 2024
(Pesos)

CUENTA	DESCRIPCIÓN DEL BIEN	Saldo Final
12310	TERRENOS	102,349,312
12330	EDIFICIOS NO RESIDENCIALES	
12351	EDIFICACIÓN HABITACIONAL EN PROCESO	
12352	EDIFICACIÓN NO HABITACIONAL EN PROCESO	
12353	CONSTRUCCIÓN DE OBRAS PARA EL ABASTECIMIENTO DE AGUA, PETRÓLEO, GAS, ELECTRICIDAD Y TELECOMUNICACION	
12354	DIVISIÓN DE TERRENOS Y CONSTRUCCIÓN DE OBRAS DE URBANIZACIÓN EN PROCESO	
12355	CONSTRUCCIÓN DE VÍAS DE COMUNICACIÓN EN PROCESO	
12356	OTRAS CONSTRUCCIONES DE INGENIERÍA CIVIL U OBRA PESADA EN PROCESO	
12357	INSTALACIONES Y EQUIPAMIENTO EN CONSTRUCCIONES EN PROCESO	
12359	TRABAJOS DE ACABADOS EN EDIFICACIONES Y OTROS TRABAJOS ESPECIALIZADOS EN PROCESO	
12361	EDIFICACIÓN HABITACIONAL EN PROCESO	
12362	EDIFICACIÓN NO HABITACIONAL EN PROCESO	
12363	CONSTRUCCIÓN DE OBRAS PARA EL ABASTECIMIENTO DE AGUA, PETRÓLEO, GAS, ELECTRICIDAD Y TELECOMUNICACION	
12364	DIVISIÓN DE TERRENOS Y CONSTRUCCIÓN DE OBRAS DE URBANIZACIÓN	
12365	CONSTRUCCIÓN DE VÍAS DE COMUNICACIÓN EN PROCESO	
12366	OTRAS CONSTRUCCIONES DE INGENIERÍA CIVIL U OBRA PESADA EN PROCESO	
12367	INSTALACIONES Y EQUIPAMIENTO EN CONSTRUCCIONES EN PROCESO	
12369	TRABAJOS DE ACABADOS EN EDIFICACIONES Y OTROS TRABAJOS ESPECIALIZADOS EN PROCESO	
12390	OTROS BIENES INMUEBLES	
	SUMA TOTAL:	102,349,312



GOBIERNO DEL ESTADO
DE OAXACA



RELACION DE BIENES MUEBLES QUE COMPONEN EL PATRIMONIO
DEL 01 DE ENERO AL 31 DE DICIEMBRE DE 2024
(Pesos)

CUENTA	DESCRIPCIÓN DEL BIEN	Saldo Final
12411	MUEBLES DE OFICINA Y ESTANTERÍA	46,180
12412	MUEBLES, EXCEPTO DE OFICINA Y ESTANTERÍA	40,350
12413	EQUIPO DE CÓMPUTO Y DE TECNOLOGÍAS DE LA INFORMACIÓN	2,396,024
12419	OTROS MOBILIARIOS Y EQUIPOS DE ADMINISTRACIÓN	80,171
12421	EQUIPOS Y APARATOS AUDIOVISUALES	348,019
12422	APARATOS DEPORTIVOS	0
12423	CÁMARAS FOTOGRÁFICAS Y DE VIDEO	29,828
12429	OTRO MOBILIARIO Y EQUIPO EDUCACIONAL Y RECREATIVO	432,796
12431	EQUIPO MÉDICO Y DE LABORATORIO	3,072,190
12432	INSTRUMENTAL MÉDICO Y DE LABORATORIO	147,098
12441	AUTOMÓVILES Y CAMIONES	300,000
12443	EQUIPO AEROSPAECIAL	
12445	EMBARCACIONES	
12449	OTROS EQUIPOS DE TRANSPORTE	
12450	EQUIPO DE DEFENSA Y SEGURIDAD	
12461	MAQUINARIA Y EQUIPO AGROPECUARIO	20,000
12462	MAQUINARIA Y EQUIPO INDUSTRIAL	7,300
12463	MAQUINARIA Y EQUIPO DE CONSTRUCCIÓN	
12464	SISTEMAS DE AIRE ACONDICIONADO, CALEFACCIÓN Y DE REFRIGERACIÓN INDUSTRIAL Y COMERCIAL	
12465	EQUIPO DE COMUNICACIÓN Y TELECOMUNICACIÓN	99,239
12466	EQUIPOS DE GENERACIÓN ELÉCTRICA, APARATOS Y ACCESORIOS ELÉCTRICOS	68,440
12467	HERRAMIENTAS Y MÁQUINAS-HERRAMIENTA	507,824
12469	OTROS EQUIPOS	199,549
12471	BIENES ARTISTICOS, CULTURALES Y CIENTIFICOS	
12483	AVES	
12484	OVINOS Y CAPRINOS	
12486	EQUINOS	
12487	ESPECIES MENORES Y DE ZOOLOGICO	
12488	ÁRBOLES Y PLANTAS	
12489	OTROS ACTIVOS BIOLÓGICOS	
	SUMA TOTAL:	7,795,006



Gobierno del Estado
de Oaxaca



RELACION DE CUENTAS BANCARIAS PRODUCTIVAS ESPECIFICAS
DEL 01 DE ENERO AL 31 DE DICIEMBRE DE 2024

NO APLICA



GOBIERNO DEL ESTADO
DE OAXACA



RELACION DE ESQUEMAS BURSATILES Y COBERTURAS FINANCIERAS

NO APLICA



GOBIERNO DEL ESTADO
DE OAXACA



UNIVERSIDAD DE LA COSTA
Montos pagados por ayudas y subsidios
Del 01 de Enero al 31 de Diciembre 2024

Concepto	Ayuda	Subsidio	Sector (económico o social)	Beneficiario	CURP	RFC	Monto Pagado
BECA ALIMENTARIA	BECA		SOCIAL		BAAS010619HOCTLLA7	BAAS010619	11,100
BECA ALIMENTARIA	BECA		SOCIAL		MEHY010731MOCNRRRA6	MEHY010731	11,100
BECA ALIMENTARIA	BECA		SOCIAL		AILM010103MOCVPRA6	AILM010103	11,100
BECA ALIMENTARIA	BECA		SOCIAL		SAAR021027MOCNLSA8	SAAR021027	11,100
BECA ALIMENTARIA	BECA		SOCIAL		RAJR030523HOCMSNA3	RAJR030523	11,100
BECA ALIMENTARIA	BECA		SOCIAL		SAVS060222MOCNLHA0	SAVS060222	11,100
BECA ALIMENTARIA	BECA		SOCIAL		VARC050516MOC SJNA9	VARC050516	11,100
BECA ALIMENTARIA	BECA		SOCIAL		SIPA011229MOCMRLA0	SIPA011229	11,100
BECA ALIMENTARIA	BECA		SOCIAL		HESI030515HOCRNSA1	HESI030515	11,100
BECA ALIMENTARIA	BECA		SOCIAL		RAVN060620MNEMNLA9	RAVN060620	11,100
					TOTAL		111,000

“Cuarto Informe Trimestral Enero-Diciembre del Ejercicio 2024 “

UNIVERSIDAD DE LA COSTA					
Estado de Situación Financiera Detallado - LDF					
Al 31 de Diciembre de 2023 y al 31 de Diciembre de 2024					
(PESOS)					
Concepto	31 de Diciembre 2024	31 de diciembre 2023	Concepto	31 de Diciembre 2024	31 de diciembre 2023
ACTIVO			PASIVO		
Activo Circulante			Pasivo Circulante		
Efectivo y Equivalentes	953,996	238,141	Cuentas por Pagar a Corto Plazo	2,189,595	2,160,491
Efectivo			Servicios Personales por Pagar a Corto Plazo		
Bancos/Tesorería			Proveedores por Pagar a Corto Plazo	13,477	13,477
Bancos/Dependencias y Otros	953,996	238,141	Contratistas por Obras Públicas por Pagar a Corto Plazo	96,202	96,202
Inversiones Temporales (Hasta 3 meses)			Participaciones y Aportaciones por Pagar a Corto Plazo		
Fondos con Afectación Específica			Transferencias Otorgadas por Pagar a Corto Plazo	781,542	737,942
Depósitos de Fondos de Terceros en Garantía y/o Administración			Intereses, Comisiones y Otros Gastos de la Deuda Pública por Pagar a Corto Plazo		
Otros Efectivos y Equivalentes			Retenciones y Contribuciones por Pagar a Corto Plazo	441,252	468,900
Derechos a Recibir Efectivo o Equivalentes	1,230,603	1,917,354	Devoluciones de la Ley de Ingresos por Pagar a Corto Plazo		
Inversiones Financieras de Corto Plazo			Otras Cuentas por Pagar a Corto Plazo	857,122	843,970
Cuentas por Cobrar a Corto Plazo			Documentos por Pagar a Corto Plazo	0	0
Deudores Diversos por Cobrar a Corto Plazo	1,230,603	1,917,354	Documentos Comerciales por Pagar a Corto Plazo		
Ingresos por Recuperar a Corto Plazo			Documentos con Contratistas por Obras Públicas por Pagar a Corto Plazo		
Deudores por Anticipos de la Tesorería a Corto Plazo			Otros Documentos por Pagar a Corto Plazo		
Préstamos Otorgados a Corto Plazo			Porción a Corto Plazo de la Deuda Pública a Largo Plazo	0	0
Otros Derechos a Recibir Efectivo o Equivalentes a Corto Plazo			Porción a Corto Plazo de la Deuda Pública		
Derechos a Recibir Bienes o Servicios	0	0	Porción a Corto Plazo de Arrendamiento Financiero		
Anticipo a Proveedores por Adquisición de Bienes y Prestación de Servicios a Corto Plazo			Títulos y Valores a Corto Plazo		
Anticipo a Proveedores por Adquisición de Bienes Inmuebles y Muebles a Corto Plazo			Pasivos Diferidos a Corto Plazo	0	0
Anticipo a Proveedores por Adquisición de Bienes Intangibles a Corto Plazo			Ingresos Cobrados por Adelantado a Corto Plazo		
Anticipo a Contratistas por Obras Públicas a Corto Plazo			Intereses Cobrados por Adelantado a Corto Plazo		
Otros Derechos a Recibir Bienes o Servicios a Corto Plazo			Otros Pasivos Diferidos a Corto Plazo		
Inventarios	0	0	Fondos y Bienes de Terceros en Garantía y/o Administración a Corto Plazo	0	0
Inventario de Mercancías para Venta			Fondos en Garantía a Corto Plazo		
Inventario de Mercancías Terminadas			Fondos en Administración a Corto Plazo		
Inventario de Mercancías en Proceso de Elaboración			Fondos Contingentes a Corto Plazo		
Inventario de Materias Primas, Materiales y Suministros para Producción			Fondos de Fideicomisos, Mandatos y Contratos Análogos a Corto Plazo		
Bienes en Tránsito			Otros Fondos de Terceros en Garantía y/o Administración a Corto Plazo		
Almacenes			Valores y Bienes en Garantía a Corto Plazo		
Estimación por Pérdida o Deterioro de Activos Circulantes	0	0	Provisiones a Corto Plazo	0	0
Estimaciones para Cuentas Incobrables por Derechos a Recibir Efectivo o Equivalentes			Provisión para Demandas y Juicios a Corto Plazo		
Estimación por Deterioro de Inventarios			Provisión para Contingencias a Corto Plazo		
Otros Activos Circulantes	0	0	Otras Provisiones a Corto Plazo		
Valores en Garantía			Otros Pasivos a Corto Plazo	0	0
Bienes en Garantía (excluye depósitos de fondos)			Ingresos por Clasificar		
Bienes Derivados de Embargos, Decomisos, Aseguramientos y Dación en Pago			Recaudación por Participar		
Adquisición con Fondos de Terceros			Otros Pasivos Circulantes		
Total de Activos Circulantes	2,184,599	2,155,495	Total de Pasivos Circulantes	2,189,595	2,160,491
Activo No Circulante			Pasivo No Circulante		
Inversiones Financieras a Largo Plazo			Cuentas por Pagar a Largo Plazo		
Derechos a Recibir Efectivo o Equivalentes a Largo Plazo			Documentos por Pagar a Largo Plazo		
Bienes Inmuebles, Infraestructura y Construcciones en Proceso	102,349,312	102,349,312	Deuda Pública a Largo Plazo		
Bienes Muebles	7,795,006	7,795,006	Pasivos Diferidos a Largo Plazo		
Activos Intangibles	2,912,761	2,912,761	Fondos y Bienes de Terceros en Garantía y/o en Administración a Largo Plazo		
Depreciación, Deterioro y Amortización Acumulada de Bienes	-7,494,467	-7,063,320	Provisiones a Largo Plazo		
Activos Diferidos			Total de Pasivos No Circulantes	0	0
Estimación por Pérdida o Deterioro de Activos no Circulantes			Total del Pasivo	2,189,595	2,160,491
Otros Activos no Circulantes			HACIENDA PÚBLICA/PATRIMONIO		
Total de Activos No Circulantes	105,562,612	105,993,759	Hacienda Pública/Patrimonio Contribuido		
Total del Activo	107,747,212	108,149,255	Aportaciones	84,539,588	84,539,588
			Donaciones de Capital		
			Actualización de la Hacienda Pública/Patrimonio	84,539,588	84,539,588
			Hacienda Pública/Patrimonio Generado		
			Resultados del Ejercicio (Ahorro/ Desahorro)	21,018,029	21,449,176
			Resultados de Ejercicios Anteriores	-431,147	-1,235,735
			Revalúos	21,449,176	22,684,911
			Reservas		
			Rectificaciones de Resultados de Ejercicios Anteriores		
			Exceso o Insuficiencia en la Actualización de la Hacienda Pública/Patrimonio	0	0
			Resultado por Posición Monetaria		
			Resultado por Tenencia de Activos no Monetarios		
			Total Hacienda Pública/Patrimonio	105,557,617	105,988,764
			Total del Pasivo y Hacienda Pública/Patrimonio	107,747,212	108,149,255

UNIVERSIDAD DE LA COSTA Balance Presupuestario - LDF Del 1 de enero al 31 de Diciembre de 2024 (PESOS)			
Concepto	Estimado/ Aprobado	Devengado	Recaudado/ Pagado
A. Ingresos Totales (A = A1+A2+A3)	22,198,758	21,923,444	21,923,444
A1. Ingresos de Libre Disposición	22,198,758	21,923,444	21,923,444
A2. Transferencias Federales Etiquetadas	0	0	0
A3. Financiamiento Neto			
B. Egresos Presupuestarios¹ (B = B1+B2)	22,198,758	21,923,444	21,830,351
B1. Gasto No Etiquetado (sin incluir Amortización de la Deuda Pública)	22,198,758	21,923,444	21,830,351
B2. Gasto Etiquetado (sin incluir Amortización de la Deuda Pública)	0	0	0
C. Remanentes del Ejercicio Anterior (C = C1 + C2)			
C1. Remanentes de Ingresos de Libre Disposición aplicados en el periodo			
C2. Remanentes de Transferencias Federales Etiquetadas aplicados en el periodo			
I. Balance Presupuestario (I = A – B + C)	0	0	93,093
II. Balance Presupuestario sin Financiamiento Neto (II = I - A3)	0	0	93,093
III. Balance Presupuestario sin Financiamiento Neto y sin Remanentes del Ejercicio Anterior (III= II - C)	0	0	93,093

Concepto	Aprobado	Devengado	Pagado
E. Intereses, Comisiones y Gastos de la Deuda (E = E1+E2)	0	0	0
E1. Intereses, Comisiones y Gastos de la Deuda con Gasto No Etiquetado			
E2. Intereses, Comisiones y Gastos de la Deuda con Gasto Etiquetado			
IV. Balance Primario (IV = III + E)	0	0	93,093

Concepto	Estimado/ Aprobado	Devengado	Recaudado/ Pagado
F. Financiamiento (F = F1 + F2)	0	0	0
F1. Financiamiento con Fuente de Pago de Ingresos de Libre Disposición			
F2. Financiamiento con Fuente de Pago de Transferencias Federales Etiquetadas			
G. Amortización de la Deuda (G = G1 + G2)	0	0	0
G1. Amortización de la Deuda Pública con Gasto No Etiquetado			
G2. Amortización de la Deuda Pública con Gasto Etiquetado			
A3. Financiamiento Neto (A3 = F – G)	0	0	0

Concepto	Estimado/ Aprobado	Devengado	Recaudado/ Pagado
A1. Ingresos de Libre Disposición	22,198,758	21,923,444	21,923,444
A3.1 Financiamiento Neto con Fuente de Pago de Ingresos de Libre Disposición (A3.1 = F1 – G1)	0	0	0
F1. Financiamiento con Fuente de Pago de Ingresos de Libre Disposición			
G1. Amortización de la Deuda Pública con Gasto No Etiquetado			
B1. Gasto No Etiquetado (sin incluir Amortización de la Deuda Pública)	22,198,758	21,923,444	21,830,351
C1. Remanentes de Ingresos de Libre Disposición aplicados en el periodo			
V. Balance Presupuestario de Recursos Disponibles (V = A1 + A3.1 – B 1 + C1)	0	0	93,093
VI. Balance Presupuestario de Recursos Disponibles sin Financiamiento Neto (VI = V – A3.1)	0	0	93,093

Concept	Estimado/ Aprobado	Devengado	Recaudado/
A2. Transferencias Federales Etiquetadas	0	0	0
A3.2 Financiamiento Neto con Fuente de Pago de Transferencias Federales Etiquetadas (A3.2 = F2 – G2)	0	0	0
F2. Financiamiento con Fuente de Pago de Transferencias Federales Etiquetadas			
G2. Amortización de la Deuda Pública con Gasto Etiquetado			
B2. Gasto Etiquetado (sin incluir Amortización de la Deuda Pública)	0	0	0
C2. Remanentes de Transferencias Federales Etiquetadas aplicados en el periodo			
VII. Balance Presupuestario de Recursos Etiquetados (VII = A2 + A3.2 – B2 + C2)	0	0	0
VIII. Balance Presupuestario de Recursos Etiquetados sin Financiamiento Neto (VIII = VII – A3.2)	0	0	0

UNIVERSIDAD DE LA COSTA
Estado Analítico de Ingreso Detallado - LDF
Del 1 de enero al 31 de Diciembre de 2024
(PESOS)

Concepto	Ingreso					Diferencia
	Estimado	Ampliaciones/ (Reducciones)	Modificado	Devengado	Recaudado	
Ingresos de Libre Disposición						
A. Impuestos						
B. Cuotas y Aportaciones de Seguridad Social						
C. Contribuciones de Mejoras						
D. Derechos						
E. Productos						
F. Aprovechamientos						
G. Ingresos por Ventas de Bienes y Servicios						
H. Participaciones (H=h1+h2+h3+h4+h5+h6+h7+h8+h9+h10+h11)						
h1) Fondo General de Participaciones						
h2) Fondo de Fomento Municipal						
h3) Fondo de Fiscalización y Recaudación						
h4) Fondo de Compensación						
h5) Fondo de Extracción de Hidrocarburos						
h6) Impuesto Especial Sobre Producción y Servicios						
h7) 0.136% de la Recaudación Federal Participable						
h8) 3.17% Sobre Extracción de Petróleo						
h9) Gasolinas y Diésel						
h10) Fondo del Impuesto Sobre la Renta						
h11) Fondo de Estabilización de los Ingresos de las Entidades Federativas						
I. Incentivos Derivados de la Colaboración Fiscal (I=i1+i2+i3+i4+i5)						
i1) Tenencia o Uso de Vehículos						
i2) Fondo de Compensación ISAN						
i3) Impuesto Sobre Automóviles Nuevos						
i4) Fondo de Compensación de Repecos-Intermedios						
i5) Otros Incentivos Económicos						
J. Transferencias	22,198,758	-275,314	21,923,444	21,923,444	21,923,444	-275,314
K. Convenios						
k1) Otros Convenios y Subsidios						
L. Otros Ingresos de Libre Disposición (L=l1+l2)						
l1) Participaciones en Ingresos Locales						
l2) Otros Ingresos de Libre Disposición						
I. Total de Ingresos de Libre Disposición (I=A+B+C+D+E+F+G+H+I+J+K+L)	22,198,758	-275,314	21,923,444	21,923,444	21,923,444	-275,314
Ingresos Excedentes de Ingresos de Libre Disposición						
Transferencias Federales Etiquetadas						
A. Aportaciones (A=a1+a2+a3+a4+a5+a6+a7+a8)						
a1) Fondo de Aportaciones para la Nómina Educativa y Gasto Operativo						
a2) Fondo de Aportaciones para los Servicios de Salud						
a3) Fondo de Aportaciones para la Infraestructura Social						
a4) Fondo de Aportaciones para el Fortalecimiento de los Municipios y de las Demarcaciones Territoriales del Distrito Federal						
a5) Fondo de Aportaciones Múltiples						
a6) Fondo de Aportaciones para la Educación Tecnológica y de Adultos						
a7) Fondo de Aportaciones para la Seguridad Pública de los Estados y del Distrito Federal						
a8) Fondo de Aportaciones para el Fortalecimiento de las Entidades Federativas						
B. Convenios (B=b1+b2+b3+b4)						
b1) Convenios de Protección Social en Salud						
b2) Convenios de Descentralización						
b3) Convenios de Reasignación						
b4) Otros Convenios y Subsidios						
C. Fondos Distintos de Aportaciones (C=c1+c2)						
c1) Fondo para Entidades Federativas y Municipios Productores de Hidrocarburos						
c2) Fondo Minero						
D. Transferencias, Subsidios y Subvenciones, y Pensiones y Jubilaciones						
E. Otras Transferencias Federales Etiquetadas						
II. Total de Transferencias Federales Etiquetadas (II = A + B + C + D + E)						
III. Ingresos Derivados de Financiamientos (III = A)						
A. Ingresos Derivados de Financiamientos						
IV. Total de Ingresos (IV = I + II + III)	22,198,758	-275,314	21,923,444	21,923,444	21,923,444	-275,314
Datos Informativos						
1. Ingresos Derivados de Financiamientos con Fuente de Pago de Ingresos de Libre Disposición						
2. Ingresos Derivados de Financiamientos con Fuente de Pago de Transferencias Federales Etiquetadas						
3. Ingresos Derivados de Financiamientos (3 = 1 + 2)						

UNIVERSIDAD DE LA COSTA
Informe Analítico de la Deuda Pública y Otros Pasivos - LDF
Del 1 de enero al 31 de Diciembre de 2024
(PESOS)

Denominación de la Deuda Pública y Otros Pasivos	Saldo al 31 de diciembre de 2023 (d)	Disposiciones del Periodo (e)	Amortizaciones del Periodo (f)	Revaluaciones, Reclasificaciones y Otros Ajustes (g)	Saldo Final del Periodo (h) h=d+e-f+g	Pago de Intereses del Periodo (i)	Pago de Comisiones y demás costos asociados durante el Periodo (j)
1. Deuda Pública (1=A+B)							
A. Corto Plazo (A=a1+a2+a3)							
a1) Instituciones de Crédito							
a2) Títulos y Valores							
a3) Arrendamientos Financieros							
B. Largo Plazo (B=b1+b2+b3)							
b1) Instituciones de Crédito							
b2) Títulos y Valores							
b3) Arrendamientos Financieros							
2. Otros Pasivos	2,160,491				2,189,595		
3. Total de la Deuda Pública y Otros Pasivos (3=1+2)	2,160,491				2,189,595		
4. Deuda Contingente ¹ (Informativo)							
A. Deuda Contingente 1							
B. Deuda Contingente 2							
C. Deuda Contingente XX							
5. Valor de Instrumentos Bono Cupón Cero ² (Informativo)							
A. Instrumento Bono Cupón Cero 1							
B. Instrumento Bono Cupón Cero 2							
C. Instrumento Bono Cupón Cero XX							

¹ Se refiere a cualquier financiamiento sin fuente o garantía de pago definida, que sea asumida de manera solidaria o subsidiaria por las Entidades Federativas con sus Municipios, organismos descentralizados y empresas de participación estatal mayoritaria y fideicomisos, locales o municipales, y por los Municipios con sus respectivos organismos descentralizados y empresas de participación municipal mayoritaria.

² Se refiere al valor del Bono Cupón Cero que respalda el pago de los créditos asociados al mismo (Activo).

Obligaciones a Corto Plazo (k)	Monto Contratado (l)	Plazo Pactado (m)	Tasa de Interés (n)	Comisiones y Costos Relacionados (o)	Tasa Efectiva (p)
6. Obligaciones a Corto Plazo (Informativo)					
A. Crédito 1					
B. Crédito 2					
C. Crédito XX					

UNIVERSIDAD DE LA COSTA										
Informe Analítico de Obligaciones Diferentes de Financiamientos -LDF										
Del 1 de enero al 31 de Diciembre de 2024										
(PESOS)										
Denominación de las Obligaciones Diferentes de Financiamiento (c)	Fecha del Contrato (d)	Fecha de Inicio de operación del proyecto (e)	Fecha de vencimiento (f)	Monto de la Inversión pactado (g)	Plazo pactado (h)	Monto promedio mensual del pago de la contraprestación (i)	Monto promedio mensual del pago de la contraprestación correspondiente al pago de Inversión (j)	Monto pagado de la Inversión al 31 de diciembre de 2024 (k)	Monto pagado de la Inversión actualizado al 30 de 2024 de 2024 (l)	Saldo pendiente por pagar de la Inversión al 30 de 2024 de 2024 (m = g - l)
A. Asociaciones Público Privadas (APP's) (A=a+b+c+d)										
a) APP 1										
b) APP 2										
c) APP 3										
d) APP XX										
B. Otros Instrumentos (B=a+b+c+d)										
a) Otro Instrumento 1										
b) Otro Instrumento 2										
c) Otro Instrumento 3										
d) Otro Instrumento XX										
C. Total de Obligaciones Diferentes de Financiamiento (C=A+B)										

No aplica

UNIVERSIDAD DE LA COSTA
Estado Analítico del Ejercicio del Presupuesto de Egresos Detallado - LDF
Clasificación por Objeto del Gasto (Capítulo y Concepto)
Del 1 de enero al 31 de diciembre de 2024
(PESOS)

Concepto	Egresos					Subejercicio
	Aprobado	Ampliaciones/ (Reducciones)	Modificado	Devengado	Pagado	
I. Gasto No Etiquetado (I=A+B+C+D+E+F+G+H+I)	22,198,758	-275,314	21,923,444	21,923,444	21,830,351	0
A. Servicios Personales (A=a1+a2+a3+a4+a5+a6+a7)	0	0	0	0	0	0
a1) Remuneraciones al Personal de Carácter Permanente	0	0	0	0	0	0
a2) Remuneraciones al Personal de Carácter Transitorio	0	0	0	0	0	0
a3) Remuneraciones Adicionales y Especiales	0	0	0	0	0	0
a4) Seguridad Social	0	0	0	0	0	0
a5) Otras Prestaciones Sociales y Económicas	0	0	0	0	0	0
a6) Previsiones	0	0	0	0	0	0
a7) Pago de Estímulos a Servidores Públicos	0	0	0	0	0	0
B. Materiales y Suministros (B=b1+b2+b3+b4+b5+b6+b7+b8+b9)	0	0	0	0	0	0
b1) Materiales de Administración, Emisión de Documentos y Artículos Oficiales	0	0	0	0	0	0
b2) Alimentos y Utensilios	0	0	0	0	0	0
b3) Materias Primas y Materiales de Producción y Comercialización	0	0	0	0	0	0
b4) Materiales y Artículos de Construcción y de Reparación	0	0	0	0	0	0
b5) Productos Químicos, Farmacéuticos y de Laboratorio	0	0	0	0	0	0
b6) Combustibles, Lubricantes y Aditivos	0	0	0	0	0	0
b7) Vestuario, Blancos, Prendas de Protección y Artículos Deportivos	0	0	0	0	0	0
b8) Materiales y Suministros Para Seguridad	0	0	0	0	0	0
b9) Herramientas, Refacciones y Accesorios Menores	0	0	0	0	0	0
C. Servicios Generales (C=c1+c2+c3+c4+c5+c6+c7+c8+c9)	0	0	0	0	0	0
c1) Servicios Básicos	0	0	0	0	0	0
c2) Servicios de Arrendamiento	0	0	0	0	0	0
c3) Servicios Profesionales, Científicos, Técnicos y Otros Servicios	0	0	0	0	0	0
c4) Servicios Financieros, Bancarios y Comerciales	0	0	0	0	0	0
c5) Servicios de Instalación, Reparación, Mantenimiento y Conservación	0	0	0	0	0	0
c6) Servicios de Comunicación Social y Publicidad	0	0	0	0	0	0
c7) Servicios de Traslado y Viáticos	0	0	0	0	0	0
c8) Servicios Oficiales	0	0	0	0	0	0
c9) Otros Servicios Generales	0	0	0	0	0	0
D. Transferencias, Asignaciones, Subsidios y Otras Ayudas (D=d1+d2+d3+d4+d5+d6+d7+d8+d9)	22,198,758	-275,314	21,923,444	21,923,444	21,830,351	0
d1) Transferencias Internas y Asignaciones al Sector Público	22,087,758	-275,314	21,812,444	21,812,444	21,719,351	0
d2) Transferencias al Resto del Sector Público	0	0	0	0	0	0
d3) Subsidios y Subvenciones	0	0	0	0	0	0
d4) Ayudas Sociales	111,000	0	111,000	111,000	111,000	0
d5) Pensiones y Jubilaciones	0	0	0	0	0	0
d6) Transferencias a Fideicomisos, Mandatos y Otros Análogos	0	0	0	0	0	0
d7) Transferencias a la Seguridad Social	0	0	0	0	0	0
d8) Donativos	0	0	0	0	0	0
d9) Transferencias al Exterior	0	0	0	0	0	0
E. Bienes Muebles, Inmuebles e Intangibles (E=e1+e2+e3+e4+e5+e6+e7+e8+e9)	0	0	0	0	0	0
e1) Mobiliario y Equipo de Administración	0	0	0	0	0	0
e2) Mobiliario y Equipo Educativo y Recreativo	0	0	0	0	0	0
e3) Equipo e Instrumental Médico y de Laboratorio	0	0	0	0	0	0
e4) Vehículos y Equipo de Transporte	0	0	0	0	0	0
e5) Equipo de Defensa y Seguridad	0	0	0	0	0	0
e6) Maquinaria, Otros Equipos y Herramientas	0	0	0	0	0	0
e7) Activos Biológicos	0	0	0	0	0	0
e8) Bienes Inmuebles	0	0	0	0	0	0
e9) Activos Intangibles	0	0	0	0	0	0
F. Inversión Pública (F=f1+f2+f3)	0	0	0	0	0	0
f1) Obra Pública en Bienes de Dominio Público	0	0	0	0	0	0
f2) Obra Pública en Bienes Propios	0	0	0	0	0	0
f3) Proyectos Productivos y Acciones de Fomento	0	0	0	0	0	0
G. Inversiones Financieras y Otras Provisiones (G=g1+g2+g3+g4+g5+g6+g7)	0	0	0	0	0	0
g1) Inversiones Para el Fomento de Actividades Productivas	0	0	0	0	0	0
g2) Acciones y Participaciones de Capital	0	0	0	0	0	0
g3) Compra de Títulos y Valores	0	0	0	0	0	0
g4) Concesión de Préstamos	0	0	0	0	0	0
g5) Inversiones en Fideicomisos, Mandatos y Otros Análogos	0	0	0	0	0	0
Fideicomiso de Desastres Naturales (Informativo)	0	0	0	0	0	0
g6) Otras Inversiones Financieras	0	0	0	0	0	0
g7) Provisiones para Contingencias y Otras Erogaciones Especiales	0	0	0	0	0	0
H. Participaciones y Aportaciones (H=h1+h2+h3)	0	0	0	0	0	0
h1) Participaciones	0	0	0	0	0	0
h2) Aportaciones	0	0	0	0	0	0
h3) Convenios	0	0	0	0	0	0
I. Deuda Pública (I=i1+i2+i3+i4+i5+i6+i7)	0	0	0	0	0	0
i1) Amortización de la Deuda Pública	0	0	0	0	0	0
i2) Intereses de la Deuda Pública	0	0	0	0	0	0
i3) Comisiones de la Deuda Pública	0	0	0	0	0	0
i4) Gastos de la Deuda Pública	0	0	0	0	0	0
i5) Costo por Coberturas	0	0	0	0	0	0
i6) Apoyos Financieros	0	0	0	0	0	0
i7) Adeudos de Ejercicios Fiscales Anteriores (ADEFAS)	0	0	0	0	0	0

Concepto	Egresos					Subejercicio
	Aprobado	Ampliaciones/ (Reducciones)	Modificado	Devengado	Pagado	
II. Gasto Etiquetado (II=A+B+C+D+E+F+G+H+I)	0	0	0	0	0	0
A. Servicios Personales (A=a1+a2+a3+a4+a5+a6+a7)	0	0	0	0	0	0
a1) Remuneraciones al Personal de Carácter Permanente	0	0	0	0	0	0
a2) Remuneraciones al Personal de Carácter Transitorio	0	0	0	0	0	0
a3) Remuneraciones Adicionales y Especiales	0	0	0	0	0	0
a4) Seguridad Social	0	0	0	0	0	0
a5) Otras Prestaciones Sociales y Económicas	0	0	0	0	0	0
a6) Previsiones	0	0	0	0	0	0
a7) Pago de Estímulos a Servidores Públicos	0	0	0	0	0	0
B. Materiales y Suministros (B=b1+b2+b3+b4+b5+b6+b7+b8+b9)	0	0	0	0	0	0
b1) Materiales de Administración, Emisión de Documentos y Artículos Oficiales	0	0	0	0	0	0
b2) Alimentos y Utensilios	0	0	0	0	0	0
b3) Materias Primas y Materiales de Producción y Comercialización	0	0	0	0	0	0
b4) Materiales y Artículos de Construcción y de Reparación	0	0	0	0	0	0
b5) Productos Químicos, Farmacéuticos y de Laboratorio	0	0	0	0	0	0
b6) Combustibles, Lubricantes y Aditivos	0	0	0	0	0	0
b7) Vestuario, Blancos, Prendas de Protección y Artículos Deportivos	0	0	0	0	0	0
b8) Materiales y Suministros Para Seguridad	0	0	0	0	0	0
b9) Herramientas, Refacciones y Accesorios Menores	0	0	0	0	0	0
C. Servicios Generales (C=c1+c2+c3+c4+c5+c6+c7+c8+c9)	0	0	0	0	0	0
c1) Servicios Básicos	0	0	0	0	0	0
c2) Servicios de Arrendamiento	0	0	0	0	0	0
c3) Servicios Profesionales, Científicos, Técnicos y Otros Servicios	0	0	0	0	0	0
c4) Servicios Financieros, Bancarios y Comerciales	0	0	0	0	0	0
c5) Servicios de Instalación, Reparación, Mantenimiento y Conservación	0	0	0	0	0	0
c6) Servicios de Comunicación Social y Publicidad	0	0	0	0	0	0
c7) Servicios de Traslado y Viáticos	0	0	0	0	0	0
c8) Servicios Oficiales	0	0	0	0	0	0
c9) Otros Servicios Generales	0	0	0	0	0	0
D. Transferencias, Asignaciones, Subsidios y Otras Ayudas (D=d1+d2+d3+d4+d5+d6+d7)	0	0	0	0	0	0
d1) Transferencias Internas y Asignaciones al Sector Público	0	0	0	0	0	0
d2) Transferencias al Resto del Sector Público	0	0	0	0	0	0
d3) Subsidios y Subvenciones	0	0	0	0	0	0
d4) Ayudas Sociales	0	0	0	0	0	0
d5) Pensiones y Jubilaciones	0	0	0	0	0	0
d6) Transferencias a Fideicomisos, Mandatos y Otros Análogos	0	0	0	0	0	0
d7) Transferencias a la Seguridad Social	0	0	0	0	0	0
d8) Donativos	0	0	0	0	0	0
d9) Transferencias al Exterior	0	0	0	0	0	0
E. Bienes Muebles, Inmuebles e Intangibles (E=e1+e2+e3+e4+e5+e6+e7+e8+e9)	0	0	0	0	0	0
e1) Mobiliario y Equipo de Administración	0	0	0	0	0	0
e2) Mobiliario y Equipo Educativo y Recreativo	0	0	0	0	0	0
e3) Equipo e Instrumental Médico y de Laboratorio	0	0	0	0	0	0
e4) Vehículos y Equipo de Transporte	0	0	0	0	0	0
e5) Equipo de Defensa y Seguridad	0	0	0	0	0	0
e6) Maquinaria, Otros Equipos y Herramientas	0	0	0	0	0	0
e7) Activos Biológicos	0	0	0	0	0	0
e8) Bienes Inmuebles	0	0	0	0	0	0
e9) Activos Intangibles	0	0	0	0	0	0
F. Inversión Pública (F=f1+f2+f3)	0	0	0	0	0	0
f1) Obra Pública en Bienes de Dominio Público	0	0	0	0	0	0
f2) Obra Pública en Bienes Propios	0	0	0	0	0	0
f3) Proyectos Productivos y Acciones de Fomento	0	0	0	0	0	0
G. Inversiones Financieras y Otras Provisiones (G=g1+g2+g3+g4+g5+g6+g7)	0	0	0	0	0	0
g1) Inversiones Para el Fomento de Actividades Productivas	0	0	0	0	0	0
g2) Acciones y Participaciones de Capital	0	0	0	0	0	0
g3) Compra de Títulos y Valores	0	0	0	0	0	0
g4) Concesión de Préstamos	0	0	0	0	0	0
g5) Inversiones en Fideicomisos, Mandatos y Otros Análogos	0	0	0	0	0	0
Fideicomiso de Desastres Naturales (Informativo)	0	0	0	0	0	0
g6) Otras Inversiones Financieras	0	0	0	0	0	0
g7) Provisiones para Contingencias y Otras Erogaciones Especiales	0	0	0	0	0	0
H. Participaciones y Aportaciones (H=h1+h2+h3)	0	0	0	0	0	0
h1) Participaciones	0	0	0	0	0	0
h2) Aportaciones	0	0	0	0	0	0
h3) Convenios	0	0	0	0	0	0
I. Deuda Pública (I=i1+i2+i3+i4+i5+i6+i7)	0	0	0	0	0	0
i1) Amortización de la Deuda Pública	0	0	0	0	0	0
i2) Intereses de la Deuda Pública	0	0	0	0	0	0
i3) Comisiones de la Deuda Pública	0	0	0	0	0	0
i4) Gastos de la Deuda Pública	0	0	0	0	0	0
i5) Costo por Coberturas	0	0	0	0	0	0
i6) Apoyos Financieros	0	0	0	0	0	0
i7) Adeudos de Ejercicios Fiscales Anteriores (ADEFAS)	0	0	0	0	0	0
III. Total de Egresos (III = I + II)	22,198,758	-275,314	21,923,444	21,923,444	21,830,351	0

UNIVERSIDAD DE LA COSTA
Estado Analfítico del Ejercicio del Presupuesto de Egresos Detallado - LDF
Clasificación Administrativa
Del 1 de enero al 31 de diciembre de 2024
(PESOS)

Concepto	Egresos					Subejercicio
	Aprobado	Ampliaciones/ (Reducciones)	Modificado	Devengado	Pagado	
I. Gasto No Etiquetado	22,198,758	-275,314	21,923,444	21,923,444	21,830,351	0
544 UNIVERSIDAD DE LA COSTA	22,198,758	-275,314	21,923,444	21,923,444	21,830,351	0
II. Gasto Etiquetado	0	0	0	0	0	0
544 UNIVERSIDAD DE LA COSTA	0	0	0	0	0	0
III. Total de Egresos (III = I + II)	22,198,758	-275,314	21,923,444	21,923,444	21,830,351	0

UNIVERSIDAD DE LA COSTA
Estado Analítico del Ejercicio del Presupuesto de Egresos Detallado - LDF
Clasificación Funcional (Finalidad y Función)
Del 1 de enero al 31 de diciembre de 2024
(PESOS)

Concepto	Egresos					Subejercicio
	Aprobado	Ampliaciones/ (Reducciones)	Modificado	Devengado	Pagado	
I. Gasto No Etiquetado (I=A+B+C+D)	22,198,758	-275,314	21,923,444	21,923,444	21,830,351	0
A. Gobierno (A=a1+a2+a3+a4+a5+a6+a7+a8)	0	0	0	0	0	0
a1) Legislación	0	0	0	0	0	0
a2) Justicia	0	0	0	0	0	0
a3) Coordinación de la Política de Gobierno	0	0	0	0	0	0
a4) Relaciones Exteriores	0	0	0	0	0	0
a5) Asuntos Financieros y Hacendarios	0	0	0	0	0	0
a6) Seguridad Nacional	0	0	0	0	0	0
a7) Asuntos de Orden Público y de Seguridad Interior	0	0	0	0	0	0
a8) Otros Servicios Generales	0	0	0	0	0	0
B. Desarrollo Social (B=b1+b2+b3+b4+b5+b6+b7)	21,090,219	-332,780	20,757,439	20,757,439	20,670,314	0
b1) Protección Ambiental	0	0	0	0	0	0
b2) Vivienda y Servicios a la Comunidad	0	0	0	0	0	0
b3) Salud	0	0	0	0	0	0
b4) Recreación, Cultura y Otras Manifestaciones Sociales	0	0	0	0	0	0
b5) Educación	21,090,219	-332,780	20,757,439	20,757,439	20,670,314	0
b6) Protección Social	0	0	0	0	0	0
b7) Otros Asuntos Sociales	0	0	0	0	0	0
C. Desarrollo Económico (C=c1+c2+c3+c4+c5+c6+c7+c8+c9)	1,108,539	57,466	1,166,005	1,166,005	1,160,037	0
c1) Asuntos Económicos, Comerciales y Laborales en	0	0	0	0	0	0
c2) Agropecuaria, Silvicultura, Pesca y Caza	0	0	0	0	0	0
c3) Combustibles y Energía	0	0	0	0	0	0
c4) Minería, Manufacturas y Construcción	0	0	0	0	0	0
c5) Transporte	0	0	0	0	0	0
c6) Comunicaciones	0	0	0	0	0	0
c7) Turismo	0	0	0	0	0	0
c8) Ciencia, Tecnología e Innovación	1,108,539	57,466	1,166,005	1,166,005	1,160,037	0
c9) Otras Industrias y Otros Asuntos Económicos	0	0	0	0	0	0
D. Otras No Clasificadas en Funciones Anteriores (D=d1+d2+d3+d4)	0	0	0	0	0	0
d1) Transacciones de la Deuda Pública / Costo Financiero de la Deuda	0	0	0	0	0	0
d2) Transferencias, Participaciones y Aportaciones Entre Diferentes Niveles y Órdenes de Gobierno	0	0	0	0	0	0
d3) Saneamiento del Sistema Financiero	0	0	0	0	0	0
d4) Adeudos de Ejercicios Fiscales Anteriores	0	0	0	0	0	0
II. Gasto Etiquetado (II=A+B+C+D)	0	0	0	0	0	0
A. Gobierno (A=a1+a2+a3+a4+a5+a6+a7+a8)	0	0	0	0	0	0
a1) Legislación	0	0	0	0	0	0
a2) Justicia	0	0	0	0	0	0
a3) Coordinación de la Política de Gobierno	0	0	0	0	0	0
a4) Relaciones Exteriores	0	0	0	0	0	0
a5) Asuntos Financieros y Hacendarios	0	0	0	0	0	0
a6) Seguridad Nacional	0	0	0	0	0	0
a7) Asuntos de Orden Público y de Seguridad Interior	0	0	0	0	0	0
a8) Otros Servicios Generales	0	0	0	0	0	0
B. Desarrollo Social (B=b1+b2+b3+b4+b5+b6+b7)	0	0	0	0	0	0
b1) Protección Ambiental	0	0	0	0	0	0
b2) Vivienda y Servicios a la Comunidad	0	0	0	0	0	0
b3) Salud	0	0	0	0	0	0
b4) Recreación, Cultura y Otras Manifestaciones Sociales	0	0	0	0	0	0
b5) Educación	0	0	0	0	0	0
b6) Protección Social	0	0	0	0	0	0
b7) Otros Asuntos Sociales	0	0	0	0	0	0
C. Desarrollo Económico (C=c1+c2+c3+c4+c5+c6+c7+c8+c9)	0	0	0	0	0	0
c1) Asuntos Económicos, Comerciales y Laborales en	0	0	0	0	0	0
c2) Agropecuaria, Silvicultura, Pesca y Caza	0	0	0	0	0	0
c3) Combustibles y Energía	0	0	0	0	0	0
c4) Minería, Manufacturas y Construcción	0	0	0	0	0	0
c5) Transporte	0	0	0	0	0	0
c6) Comunicaciones	0	0	0	0	0	0
c7) Turismo	0	0	0	0	0	0
c8) Ciencia, Tecnología e Innovación	0	0	0	0	0	0
c9) Otras Industrias y Otros Asuntos Económicos	0	0	0	0	0	0
D. Otras No Clasificadas en Funciones Anteriores (D=d1+d2+d3+d4)	0	0	0	0	0	0
d1) Transacciones de la Deuda Pública / Costo Financiero de la Deuda	0	0	0	0	0	0
d2) Transferencias, Participaciones y Aportaciones Entre Diferentes Niveles y Órdenes de Gobierno	0	0	0	0	0	0
d3) Saneamiento del Sistema Financiero	0	0	0	0	0	0
d4) Adeudos de Ejercicios Fiscales Anteriores	0	0	0	0	0	0
III. Total de Egresos (III = I + II)	22,198,758	-275,314	21,923,444	21,923,444	21,830,351	0



UNIVERSIDAD DE LA COSTA

Estado Analítico del Ejercicio del Presupuesto de Egresos Detallado - LDF
Clasificación de Servicios Personales por Categoría
Del 1 de enero al 31 de diciembre de 2024
(PESOS)

Concepto	Egresos					Subejercicio
	Aprobado	Ampliaciones/ (Reducciones)	Modificado	Devengado	Pagado	
I. Gasto No Etiquetado (I=A+B+C+D+E+F)	19,442,529	-55,293	19,387,236	19,387,236	19,294,143	0
A. Personal Administrativo	0	0	0	0	0	0
B. Magisterio	19,442,529	-55,293	19,387,236	19,387,236	19,294,143	0
C. Servicios de Salud (C=c1+c2)	0	0	0	0	0	0
c1) Personal Administrativo						0
c2) Personal Médico, paramédico y afín						0
D. Seguridad Pública						0
E. Gastos asociados a la implementación de nuevas leyes federales o reformas a las mismas (E=e1+e2)	0	0	0	0	0	0
e1) Nombre del Programa o Ley 1						0
e2) Nombre del Programa o Ley 2						0
F. Sentencias laborales definitivas						0
II. Gasto Etiquetado (I=A+B+C+D+E+F)	0	0	0	0	0	0
A. Personal Administrativo						0
B. Magisterio						0
C. Servicios de Salud (C=c1+c2)	0	0	0	0	0	0
c1) Personal Administrativo						0
c2) Personal Médico, paramédico y afín						0
D. Seguridad Pública						0
E. Gastos asociados a la implementación de nuevas leyes federales o reformas a las mismas (E=e1+e2)	0	0	0	0	0	0
e1) Nombre del Programa o Ley 1						0
e2) Nombre del Programa o Ley 2						0
F. Sentencias laborales definitivas						0
III. Total de Gasto en Servicios Personales (III = I + II)	19,442,529	-55,293	19,387,236	19,387,236	19,294,143	0



UNIVERSIDAD DE LA COSTA

Informe sobre Estudios Actuariales - LDF

	Pensiones y jubilaciones	Salud	Riesgos de trabajo	Invalidez y vida	Otras prestaciones sociales
<p>Tipo de Sistema Prestación laboral o Fondo general para trabajadores del estado o municipio Beneficio definido, Contribución definida o Mixto</p> <p>Población afiliada Activos Edad máxima Edad mínima Edad promedio Pensionados y Jubilados Edad máxima Edad mínima Edad promedio Beneficiarios Promedio de años de servicio (trabajadores activos) Aportación individual al plan de pensión como % del salario Aportación del ente público al plan de pensión como % del salario Crecimiento esperado de los pensionados y jubilados (como %) Crecimiento esperado de los activos (como %) Edad de Jubilación o Pensión Esperanza de vida</p> <p>Ingresos del Fondo Ingresos Anuales al Fondo de Pensiones</p> <p>Nómina anual Activos Pensionados y Jubilados Beneficiarios de Pensionados y Jubilados</p> <p>Monto mensual por pensión Máximo Mínimo Promedio</p> <p>Monto de la reserva</p> <p>Valor presente de las obligaciones Pensiones y Jubilaciones en curso de pago Generación actual Generaciones futuras</p> <p>Valor presente de las contribuciones asociadas a los sueldos futuros de cotizaciones Generación actual Generaciones futuras</p> <p>Valor presente de aportaciones futuras Generación actual Generaciones futuras Otros Ingresos</p> <p>Déficit/superávit actuarial Generación actual Generaciones futuras</p> <p>Periodo de suficiencia Año de descapitalización Tasa de rendimiento</p> <p>Estudio actuarial Año de elaboración del estudio actuarial Empresa que elaboró el estudio actuarial</p>					



GOBIERNO DEL ESTADO
DE OAXACA

UNIVERSIDAD TECNOLÓGICA DE LOS VALLES CENTRALES DE OAXACA

(Entidades Paraestatales y Fideicomisos No Empresariales y No Financieros)

RESULTADOS GENERALES

FONDOS DE INVERSIÓN Y SISTEMA DE GESTIÓN DE LA CALIDAD

En la Universidad Tecnológica de los Valles Centrales de Oaxaca se realizan actividades académicas, gestión de recursos, administración, entre otras, la Dirección de Administración y Finanzas y el Departamento de Planeación y Evaluación ha realizado de 01 de enero al 31 de Diciembre del ejercicio 2024, diferentes actividades entre los que destacan:

GENERACIÓN, MANEJO, CONTROL Y SEGUIMIENTO DE INFORMACIÓN:

- ❖ 22 y 30 de enero de 2024.- Se firmó de manera digital, un convenio Específico de Estadías y un convenio General de Colaboración, con las siguientes instituciones: Instituto de Integración y Asesoría Comunitaria A.C.-IIAC, Institución Universitaria Antonio José Camacho, Cali, Colombia-UNIAJC.
- ❖ 24 de enero de 2024. Se cumplió con los requisitos solicitados y se obtuvo el aval para la carrera de Terapia Física por parte de la Comisión Estatal para la Planeación de la Educación Superior (COEPES)
- ❖ Del 22 al 31 de enero 2024 Asignación de fichas para examen de admisión septiembre 2024.
- ❖ 31 de enero de 2024 Se realizó la primera sesión ordinaria 2024 del Consejo de Vinculación y Pertinencia-CVP, con la finalidad de dar a conocer los resultados de las actividades realizadas en el período septiembre-diciembre 2023.
- ❖ 30 de enero al 13 de marzo 2023 Auditoría externa de matrícula de inicio y cierre del ciclo escolar septiembre- diciembre 2023, Dictamen de Auditoría externa de matrícula e informe semestral específico sobre la ampliación de esta.
- ❖ 1 de febrero al 15 de febrero, análisis de la información y elaboración del informe de resultados de la encuesta correspondiente al segundo seguimiento a la comunidad egresada de la generación 20° de Ingeniería/Licenciatura septiembre 2021 – abril 2023.
- ❖ 02 de febrero de 2024. Se participó en la convocatoria U079 con el proyecto segunda etapa de equipamiento de laboratorios de TSU Diseño y Moda Industrial Área Producción e Ingeniería en Diseño Textil y Moda.



GOBIERNO DEL ESTADO
DE OAXACA



Universidad Tecnológica de
los Valles Centrales de Oaxaca

- ❖ 8 de febrero del 2024. Primera Sesión del Comité de Becas. Con la finalidad de continuar con las funciones del comité y realizar la toma de protesta a nuevos integrantes, el día 8 de marzo se realizó la primera sesión ordinaria del presente año. Uno de los temas tratados fue la Inscripción Cero en la UTVCO para el año 2024.
- ❖ 08 de febrero de 2024. Participación en la presentación del programa "Mi primera Chamba" Diferentes áreas administrativas, docencia y alumnado. Objetivo: Los jóvenes podrán realizar estancias productivas relacionadas con sus áreas de conocimiento para adquirir experiencia profesional, a través de un incentivo que se les otorgará por el periodo de hasta un año.
- ❖ 13 de febrero de 2024. Reunión, de la Comisión de Género, No discriminación e Inclusión de UTVCO, Diferentes áreas administrativas, docencia y alumnado. Objetivo: Promover la igualdad, no discriminación e inclusión, así como también erradicar la violencia de género.
- ❖ 15 de febrero de 2024 Se firmó Convenio General de Colaboración con el órgano Garante de Acceso a la Información Pública, Transparencia, Protección de datos Personales y de buen Gobierno del Estado de Oaxaca-OGAIPO. Con el objeto de realizar de manera conjunta programas de capacitación en relación con temas de acceso a la información, transparencia y protección de datos personales, así como actividades académicas de importancia social del derecho de protección de datos personales, entre otras acciones.
- ❖ 15 de febrero de 2024 En el marco de la firma de convenio con el OGAIPO, se impartió la conferencia "Protección de datos personales en instituciones públicas educativas," Impartida por: Lic. María Magdalena Pérez García, Jefa del Departamento del Departamento de Protección de Datos Personales y Archivo del OGAIPO. La actividad se dirigió al personal docente y administrativo de la UTVCO.
- ❖ 15 de febrero de 2024 Por quinto año consecutivo la UTVCO firmó convenio de colaboración con Proyectos para un Futuro Mejor A.C. con la finalidad de que para el presente año se otorguen 5 becas denominadas "Becas para un Futuro Mejor" a estudiantes de escasos recursos de la UTVCO. Asimismo, con la renovación de dicho convenio se garantiza la continuidad de 14 becas que la A.C. otorga actualmente. La beca consiste en un apoyo mensual de \$2,500.00 pesos.
- ❖ 15 de febrero de 2024. Se realizó la integración y captura de la Estadística Básica en el Sistema Integral de Información de la Dirección General de Universidades Tecnológicas y Politécnicas.



GOBIERNO DEL ESTADO
DE OAXACA



Universidad Tecnológica de
los Valles Centrales de Oaxaca

- ❖ 23 de febrero de 2024 Segunda sesión ordinaria del comité de adquisiciones, arrendamiento y servicios de la Universidad Tecnológica De Los Valles Centrales de Oaxaca, OBJETIVO; informe del cambio de secretario técnico y los vocales 1, 2, 3, 4 del comité de adquisiciones, arrendamientos y servicios de la universidad tecnológica de los valles centrales de Oaxaca., presentación del cuarto informe trimestral de adquisiciones y servicios de la universidad tecnológica de los valles centrales de Oaxaca correspondiente al ejercicio fiscal 2023. Presentación del programa anual de adquisiciones, arrendamientos y servicios de la universidad tecnológica de los valles centrales de Oaxaca correspondiente al ejercicio fiscal 2024. E informe de resultados de auditoría de matrícula 2024. Lo anterior consistió en dar a conocer los cambios internos dentro del comité, así como los resultados obtenidos durante el último trimestre del ejercicio 2023. Desarrollando dicha actividad en las instalaciones de la Universidad tecnológica de los valles centrales y enlace vía zoom con la secretaria de Honestidad.
- ❖ 1 de marzo al 15 de marzo Análisis de la Información y elaboración del informe de resultados de la encuesta correspondiente al segundo seguimiento a la comunidad egresada de la generación 23° de Técnico Superior Universitario.
- ❖ 06 de marzo de 2024, Se firmó Convenio General de Colaboración interinstitucional con la Universidad Politécnica de Nochixtlán, cuyo objeto es conjuntar acciones y recursos para promover la movilidad de estudiantes y académicos entre ambas instituciones, así como el trabajo en conjunto para el desarrollo de investigación y proyectos integrales con impacto en el desarrollo de la sociedad.
- ❖ 12 de marzo de 2024, Se integró y capturo la información en el Sistema del Modelo de Evaluación de la Calidad del Subsistema de Universidades Tecnológicas (MECASUT).
- ❖ 16 de marzo de 2024. Se realizó la Primera Sesión Ordinara de Consejo Directivo.
- ❖ 5 de abril de 2024, Egreso de becarios del programa Becas para un Futuro Mejor egreso de 1 becaria y 1 becario del programa Becas para un Futuro Mejor, financiado por la Asociación Civil Proyectos para un Futuro Mejor. Gracias al apoyo económico de la Asociación Civil Proyectos para un Futuro Mejor, 2 becarios concluyeron de manera satisfactoria sus estudios



GOBIERNO DEL ESTADO
DE OAXACA



Universidad Tecnológica de
los Valles Centrales de Oaxaca

- de nivel ingeniería. 1 becaria de la Ing. en Tecnologías Bioalimentarias y 1 becario de la Ing. en Desarrollo y Gestión de Software.
- ❖ 5 de abril de 2024, Egreso de becarias Impulso STEM, Egreso de 8 becarias y becarios de la Primera Generación de Impulso STEM. Tras haber cursado 11 cuatrimestres de estudios en la UTVCO con el apoyo de la beca Impulso STEM financiada por la Fundación Iberdrola México, 8 becarios de la Primera Generación concluyeron sus estudios de nivel ingeniería: 5 mujeres, 2 de la Ing. en Desarrollo y Gestión de Software, 1 de Ing. en Energías Renovables, 2 de Ing. en Mecatrónica, 3 hombres, 2 de Ing. en Energías Renovables, 1 de Ing. en Mecatrónica.
 - ❖ 13 de abril de 2024 y 28 de mayo de 2024. Firmas de convenio de colaboración, de manera digital, Promover proyectos académicos, prácticas y vistas empresariales a través de la firma de Convenio de Colaboración con Grupo Xcaanda y San Diego University, Se firmaron convenios de colaboración de manera digital con: Grupo Xcaanda (Convenio específico para estadías), San Diego University (Memorando de entendimiento), Participo LA Comunidad estudiantil y docente de la UTVCO.
 - ❖ 15 de abril de 2024, Se realizó la integración y captura de la Estadística Básica en el Sistema Integral de Información de la Dirección General de Universidades Tecnológicas y Politécnicas.
 - ❖ 18 de abril del 2024 (Dirección de División de Carrera de Gastronomía) Presentación de la revista “ocho sabores”. Objetivo conocer los antecedentes y técnicas sobre la elaboración de los platillos representativos de las 8 regiones y así fortalecer los conocimientos de las y los estudiantes. El grupo G501 presentó la revista “Ocho Sabores” como parte de su proyecto de integradora, que tuvo por objetivo resaltar y promover la riqueza cultural gastronómica de Oaxaca, poniendo énfasis en las ocho regiones y sus tradiciones alimentaria. Participo 40 mujeres y 36 hombres también asistió el rector, padres de familia, docentes y director de la carrera.
 - ❖ 25 de Abril de 2024 Segunda Sesión Ordinaria de la Comisión de Honor y Justicia.
 - ❖ 24 y 25 de abril de 2024, Jornada del Programa de Orientación Profesional (POP) la Dirección de Vinculación ha implementado el Programa de Orientación Profesional con el objetivo de desarrollar habilidades de empleabilidad en estudiantes de la UTVCO próximos a egresar, a través



GOBIERNO DEL ESTADO
DE OAXACA



Universidad Tecnológica de
los Valles Centrales de Oaxaca

de herramientas que fortalezcan sus destrezas y aptitudes para facilitar la inserción laboral y coadyuvar a su desarrollo profesional.

- ❖ Los días 24 y 25 de abril de 2024, se realizó en modalidad presencial, la jornada de capacitación del Programa de Orientación Profesional (POP), con la participación de estudiantes inscritos en el 8° cuatrimestre de diferentes carreras. Se impartieron los siguientes talleres: Marca personal, Plataforma LinkedIn y CV, Entrevista Laboral y Plataformas para la búsqueda de empleo. Participaron 121 estudiantes (de 127 inscritos) que cursan el octavo cuatrimestre en los programas educativos: Ing. en Agricultura Sustentable y Protegida, Ing. en Energías Renovables, Ing. Diseño Textil y Moda, Ing. Mecatrónica e Ing. Desarrollo y Gestión de Software.
- ❖ 29 de abril de 2024 Firma de convenio de colaboración, de manera presencial, Promover proyectos académicos, prácticas y vistas empresariales a través de la firma de Convenio de Colaboración con CORTV. Se firmó un convenio de colaboración con CORTV, con el fin de promover proyectos académicos, así como la cultura científica y tecnológica en la realización de prácticas y visitas empresariales. Comunidad universitaria de la UTVCO.
- ❖ 08 de mayo de 2024, Sesión de reinstalación del Consejo de Vinculación y Pertinencia de la UTVCO, Reinstalar el Consejo de Vinculación y Pertinencia de la UTVCO y mostrar los avances en las actividades de la Dirección de Vinculación. Con la presencia del sector productivo e instituciones gubernamentales, se sesionó para la reinstalación del Consejo de Vinculación y Pertinencia de la UTVCO.
 - Se tomó protesta a los nuevos integrantes.
 - Se destacaron los logros y avances en beneficio de la educación de calidad de nuestra casa de estudios.Participo Comunidad universitaria de la UTVCO.
- ❖ 8 de mayo de 2024 Actividad: Entrevista por parte de CORTV a estudiantes ganadores de concurso de robótica, Objetivo: Buscar el espacio en el medio de comunicación con la finalidad de difundir los logros de estudiantes y que sirviera como promoción para que estudiantes de IEMS puedan interesarse en la UTVCO. Participantes: 2 personal de Prensa y Difusión.
- ❖ 8 de mayo de 2024. Actividad: Diseño y publicación de la convocatoria de la beca Elena Reygadas, Objetivo: Promover la beca. Participantes: personal de Prensa y Difusión.



GOBIERNO DEL ESTADO
DE OAXACA



Universidad Tecnológica de
los Valles Centrales de Oaxaca

- ❖ 14 de mayo de 2024 Actividad: Video de felicitación a equipos ganadores en concurso de robótica, Objetivo: Promocionar la universidad mediante el trabajo de estudiantes ganadores en el concurso. Participantes: personal de prensa.
- ❖ 22 y 23 de mayo de 2024 Actividad: Participación en logística y cobertura de las finales de Oaxaca Emprende Objetivo: Reconocer la participación de alumnas y alumnos Participantes: personal de prensa / equipos participantes.
- ❖ 29 de mayo de 2024 Clase espejo UNIAJC-UTVCO Se realizó la primera clase espejo, dirigida a estudiantes del programa educativo de Contaduría Pública de la UNIAJC. En el marco de convenio de colaboración con la Institución Universitaria Antonio José Camacho de Colombia-UNIAJC, se realizó una “Clase Espejo” en la modalidad “Docente invitado”, impartiendo el tema “Costos de mano de obra” a estudiantes de quinto semestre del programa de Contaduría Pública de la UNIAJC. 22 estudiantes de Contaduría pública de quinto semestre: 12 mujeres y 10 hombres.
- ❖ 30 de mayo del 2024 No te enredes en las redes Fomentar un uso responsable de las redes sociales evitando tener consecuencias negativas y recalcando la importancia de ser utilízalas de manera positiva. Las y los estudiantes de la UTVCO identificaron las redes sociales más comunes como el Facebook, WhatsApp, Instagram determinando el tiempo que le destinan para su uso y la manera en que las ocupan. Total, de asistentes: 26, Mujeres: 21, Hombres: 5. Estudiantes de la carrera de Diseño de Modas, del grupo DMI301.
- ❖ 22 de junio de 2024 (Dirección de División de Carrera de Agricultura Sustentable y Protegida) en las Instalaciones de la UTVCO se llevó a cabo la Expo Agroalimentaria UTVCO 2024, la Expo Agroalimentaria UTVCO 2024. Evento relevante en el sector agroalimentario, organizado por la Carrera de Agricultura Sustentable y Protegida. Esta exposición reunió a productores, empresarios, académicos y expertos en temas del campo, con la finalidad de compartir conocimientos, innovaciones y mejores prácticas en la producción y comercialización de alimentos. La expo incluyó conferencias, talleres, demostraciones de tecnología agrícola y una feria de productos locales, los resultados de la Expo Agroalimentaria UTVCO 2024 fueron satisfactorios. Se logró una amplia participación de expositores y visitantes, fomentando la creación de redes de colaboración y la apertura de nuevas



GOBIERNO DEL ESTADO
DE OAXACA



Universidad Tecnológica de
los Valles Centrales de Oaxaca

- oportunidades de negocio. Además, los asistentes adquirieron valiosos conocimientos sobre técnicas agrícolas sostenibles, innovación tecnológica y tendencias de mercado. La exposición también destacó la importancia de la producción local y sostenible, promoviendo productos de la región y fortaleciendo la economía local.
- ❖ 24 de junio 2024 al 05 de julio 2024 (Dirección de División de Carrera de Procesos Alimentarios) en Villa Sola de Vega, Oaxaca. Se estará participando en el Proyecto en colaboración con la Universidad Estatal de San Diego de los Estados Unidos “identificación de prácticas agroecológicas en el cultivo de maguey en Villa Sola de Vega, Oaxaca. Este proyecto se centró en identificar y analizar las prácticas agroecológicas empleadas en el cultivo de maguey, con el objetivo de promover la agricultura sostenible y mejorar la producción de agave en la región, Se lograron identificar prácticas agroecológicas efectivas que no solo mejoran la productividad del maguey, sino que también contribuyen a la sostenibilidad ambiental. Entre las prácticas identificadas se destacaron la rotación de cultivos, el uso de compost orgánico y técnicas de conservación del suelo y agua. Además, se establecieron bases sólidas para la creación de programas de capacitación para agricultores locales, fomentando así la adopción de estas prácticas sostenibles.
 - ❖ 25 de junio 2024(Dirección de División de Carrera de Gastronomía) Entrevista a la chef Thalia Barrios Documentar la experiencia profesional de una egresada con Estrella Michelin y reconocimiento mundial en su trayectoria gastronómica. El Mtro. Víctor Hugo Cantón Flores entrevistado a la chef Thalia Barrios, egresada de la UTVCO. Participaron: 1 hombre y 1 mujer.
 - ❖ 27 y 28 de junio de 2024, Ceremonia de graduación generación 2020-2024 Culminar el ciclo de formación universitaria de 288 jóvenes egresados de 8 programas educativos de la generación 2020-2024. Se realizó la ceremonia de graduación de 288 jóvenes egresados de los siguientes programas educativos: Lic. Innovación de Negocios y Mercadotecnia, Ing. Diseño Textil y Moda, Lic. Gastronomía, Ing. Tecnologías Bioalimentarias, Ing. Mecatrónica, Ing. Desarrollo y Gestión de Software, Ing. Agricultura Sustentable y Protegida, Ing. Energías Renovables, participando 288 jóvenes egresados de la generación 2020-2024.
 - ❖ 01 de abril al 30 de junio de 2024, Visitas y pláticas empresariales: Se realizaron 60 actividades: 57 visitas presenciales, 3 pláticas presenciales; Se



GOBIERNO DEL ESTADO
DE OAXACA



**Universidad Tecnológica de
los Valles Centrales de Oaxaca**

generó una vinculación con 49 empresas y profesionistas, 21 empresas locales: Oaxaca, 2 empresas regionales, 15 nacionales: Querétaro, Nuevo Cd. de México, Mérida-Yucatán. 11 internacionales: Lima y cusco. Se benefició a 1100 estudiantes de las carreras de Desarrollo de negocios, energías renovables, agricultura sustentable y protegida, tecnologías de la información, diseño y moda industrial y mecatrónica.

- ❖ 01 de abril al 30 de junio de 2024, Programas de becas de un total de 864 becas: 808 becas Jóvenes Escribiendo el Futuro, 44 becas Impulso STEM, 12 becas Para Un Futuro Mejor. Se actualiza la estadística de todos los programas de becas que se ofertan en la UTVCO, con base a la matrícula actual.

Resultados de los Programas Presupuestarios

- ❖ Programa para el Desarrollo Profesional Docente, para el Tipo Superior S247 (PRODEP) En seguimiento a la convocatoria del Programa para el Desarrollo Profesional Docente, tipo Superior 2024, emitida por la Dirección General de Universidades Tecnológicas y Politécnicas (DGUTyP), en la cual se participaron y mediante oficio 514.1.1307-53/2024 fue notificada la universidad con resultados favorables para la asignación de apoyo, aunado a lo anterior, a través del oficio 514.1.2225-45/2024 se recibe la Carta Liberación, PRODEP 2024, que hizo llegar la DGUTyP, durante este último trimestre fueron beneficiados 4 docentes con el equipo de cómputo que solicitaron a través de su participación en la convocatoria..
- ❖ Programa U079 Expansión de la Educación Media Superior y Superior. En el marco de la participación en la convocatoria emitida por la Dirección General de Universidades Tecnológicas y Politécnicas (DGUTyP) donde la Universidad presento el proyecto “Segunda etapa de equipamiento de laboratorios de TSU Diseño y Moda Industrial área de Producción e Ingeniería en Diseño Textil y Moda” a través de la publicación del 27 de marzo de 2024 sobre la distribución de recurso fuimos beneficiados con \$1,885,631.9 (un millón ochocientos ochenta y cinco mil seiscientos treinta y un pesos 9/100), por lo que se realizaron las gestiones correspondientes ante la secretaría de Finanzas del Gobierno del Estado de Oaxaca, en el mes septiembre el área beneficiada con el proyecto solicito un cambio en el equipamiento por lo que se solicitara ante la Dirección General de Universidades tecnológicas y Politécnicas la autorización para realizar dichas adecuaciones en el equipamiento más no en el monto asignado, al



GOBIERNO DEL ESTADO
DE OAXACA



**Universidad Tecnológica de
los Valles Centrales de Oaxaca**

recibir la negativa al cambio de equipamiento se iniciaron las gestiones necesarias ante la Secretaría de Honestidad y Transparencia Gubernamental de Oaxaca para ejercer el recurso, adquiriendo así a través del proceso de adjudicación directa por excepción a la licitación el equipamiento para el laboratorio de la carrera de Diseño y Moda.

- ❖ Fondo de Aportación Múltiple 2025. Se inicia la gestión para ser beneficiados con el recurso Fondo de Aportaciones Múltiple (FAM) para el ejercicio fiscal 2025 mediante oficio UTVCO.RECT.368.2024 donde la Universidad Tecnológica de los Valles Centrales de Oaxaca solicita recursos para apoyar las carreras de salud; mismo que respondió la Dirección General de Universidades Tecnológicas y Politécnicas (DGUTyP) con oficio 514.1.1857-4-UTVCO que había sido registrada nuestra solicitud, sujeta a la disponibilidad presupuestal, posteriormente con fecha 03 de septiembre se recibe una lista de requisitos para la presentación de proyectos/meta de Infraestructura física y equipamiento de las universidades del Subsistema Tecnológico, por lo que con oficio UTVCO/REC/443/09/2023 se envió la documentación solicitada para ingresar el Proyecto “Construcción y Equipamiento Básico y Especializado de la Escuela de Medicina para la Licenciatura de Médico Cirujano y Partero” en espera de ser beneficiados.
- ❖ Cumplimiento de las Obligaciones del Convenio Específico U006 Subsidios para Organismos Descentralizados Estatales del Departamento de Planeación y Evaluación.
- ❖ El día 09 de septiembre de 2024 se cargó en la plataforma Tablero de información para Universidades del Subsistema Tecnológico(TIUTYP) los archivos que dan cumplimiento al apartado de Entrega del Listado del Personal y Listado de Estudiantes.
- ❖ El día 13 de septiembre de 2024 a través de la plataforma Tablero de información para Universidades del Subsistema Tecnológico(TIUTYP) Se enviaron las cédulas del Segundo Reporte de seguimiento del POA 2024 de la Dirección General de Universidades Tecnológicas y Politécnicas.
- ❖ Resultados de Planeación y Administración. El día 12 de julio se realizó la entrega de equipo de seguridad y herramientas de trabajo al personal de mantenimiento, quienes están comprometidos con el cuidado de las instalaciones de la universidad, con la finalidad de brindarles buenas condiciones de trabajo.
- ❖ Durante el mes de agosto se llevó a cabo la planeación de la distribución de espacios para los grupos de los 7 programas educativos que oferta la



GOBIERNO DEL ESTADO
DE OAXACA



**Universidad Tecnológica de
los Valles Centrales de Oaxaca**

Universidad en conjunto Departamento de Planeación y Evaluación con Recursos Humanos, Materiales y Servicios Generales, se adecuaron las aulas para que el día 04 de septiembre de 2024 iniciara el cuatrimestre septiembre- diciembre y se recibiera una matrícula de 1592 estudiantes.

- ❖ El día 09 de agosto de 2024, se lleva a cabo la Tercera Sesión Ordinaria de Consejo Directivo de la Universidad Tecnológica de los Valles Centrales de Oaxaca en las instalaciones de la Unidad Académica (Escuela de Gastronomía), sita en la calle García Vigil, número 610, Centro, Oaxaca. Con el siguiente orden del día:
 - ✓ Lista de asistencia.
 - ✓ Declaración de quórum legal e instalación de la sesión. Lectura y aprobación del orden del día.
 - ✓ Informe del seguimiento de acuerdos derivados de las sesiones anteriores.
 - ✓ Informe trimestral de actividades de la Universidad Tecnológica de los Valles Centrales de Oaxaca correspondiente al periodo 01 de abril al 30 de junio del año 2024.
 - ✓ Informe financiero y presupuestal de la Universidad Tecnológica de los Valles Centrales de Oaxaca correspondiente al periodo 01 de abril al 30 de junio del año 2024. Informe de los órganos colegiados de la Universidad Tecnológica de los Valles Centrales de Oaxaca correspondiente al periodo 01 de abril al 30 de junio del año 2024. Asuntos generales.
 - ✓ Lectura de acuerdos.
 - ✓ Clausura de la sesión.
- ❖ Durante el mes de agosto y septiembre personal docente, administrativo y directivo recibieron el Diplomado "El Nuevo Modelo Educativo 2024 para la transformación y consolidación de las Universidades del Subsistema Tecnológico", de manera remota y autogestiva, con la finalidad de promover la transformación y consolidación de las Universidades del Subsistema Tecnológico.
- ❖ El día 13 de septiembre de 2024, se llevó a cabo la Tercera Sesión Ordinaria 2024 del Consejo de Vinculación y Pertinencia de la UTVCO en las instalaciones de la Unidad Académica (Escuela de Gastronomía), sita en la calle García Vigil, número 610, Centro, Oaxaca.
- ❖ El día 17 de septiembre de 2024, se llevó a cabo la capacitación: "Cuadro General de Clasificación Archivística" para dar seguimiento a la Integración



GOBIERNO DEL ESTADO
DE OAXACA



**Universidad Tecnológica de
los Valles Centrales de Oaxaca**

del Sistema Institucional de Archivos, asistiendo personal administrativo de nuestra universidad que recibió asesoría por parte del personal del Archivo General del Estado de Oaxaca 19 de septiembre de 2024, las y los estudiantes, docentes, personal administrativo, directivo, participaron en el Simulacro Nacional, con la finalidad de mantenernos alertas y realizar el protocolo correspondiente en caso de sismos, guarda la calma y sigue las indicaciones del personal a cargo.

- ❖ 07 de octubre de 2024, Se asistió a las mesas colaborativas de trabajo para la integración de la Matriz de Indicadores para Resultados (MIR) inicial, así como llevar a cabo el registro de árboles de problemas y objetivos, selección de alternativas, diagnóstico, actividades, indicadores, metas, medios de verificación y supuestos dentro del Sistema Estatal de Finanzas Públicas de Oaxaca (SEFIP) 2025; mismas que se llevaron a cabo en la Universidad del Mar – Campus, Oaxaca, Centro de Capacitación Turística SUNE0, ubicada en la calle de José María Pino Suárez 509, Centro, Oaxaca de Juárez.
- ❖ 24 de octubre de 2024, se acude a la presentación al sector empresarial, académico, social y público la Oficina Virtual de Información Económica (OVIE) para el estado de Oaxaca. Esta plataforma tecnológica ofrece una herramienta de análisis territorial, pone a disposición de los diversos sectores información útil y estratégica para la toma de decisiones, ya sea para iniciar, expandir un negocio o conocer información económica, la plataforma permite acceder a un mapa virtual del estado de Oaxaca, brindando acceso a datos económicos, sociales y urbanos, detallados a nivel cuadra, en cualquier área de interés.
- ❖ 28 de octubre de 2024, se recibe capacitación para el uso de la plataforma de Trayectorias educativas 2024 por parte de la Asociación Nacional de Universidades del Subsistema Tecnológico (ANUSTEC). Con la finalidad de aplicar una encuesta a efecto de contar con información de la población escolar.
- ❖ 20 de noviembre de 2024, se asiste a la capacitación a ejecutoras de gasto y de obra, en materia preventiva y de fiscalización, que se llevó a cabo en el Auditorio del Archivo General del Estado de Oaxaca (AGEO), con la finalidad de fortalecer los conocimientos en materia de contraloría social, responsabilidades administrativas, transparencia, ética y auditoría, abonando con ello a los principios de Honestidad y Transparencia.
- ❖ 21 de noviembre de 2024, se asiste a la 4ta. Sesión Ordinaria del Grupo de Trabajo Estatal (GTE) de planeación de acciones educativas y de



GOBIERNO DEL ESTADO
DE OAXACA



**Universidad Tecnológica de
los Valles Centrales de Oaxaca**

- investigación del proyecto del Corredor Interoceánico del Istmo de Tehuantepec (CIIT).
- ❖ 21 de noviembre de 2024, Se atiende solicitud de la Secretaria de Educación Pública de Oaxaca para la integración de la Glosa correspondiente al eje 1. Estado de bienestar para todas las oaxaqueñas y los oaxaqueños. Tema 1.8 Educación, del segundo Informe de Gobierno del Estado de Oaxaca.
 - ❖ 12 de diciembre de 2024, se llevó a cabo la planeación de la distribución de espacios para los grupos de los 7 programas educativos que oferta la Universidad en conjunto Departamento de Planeación y Evaluación con Recursos Humanos, Materiales y Servicios Generales, se adecuaron las aulas para que el día 07 de enero de 2025 de inicio el cuatrimestre enero-abril.
 - ❖ 20 de diciembre de 2024 se envía el reporte Trimestral del segundo y tercer trimestre de los profesores que participaron en la Convocatoria 2024 de Apoyo a Profesoras/es de Tiempo Completo con Perfil Deseable de las Universidades del Subsistema Tecnológico.

ACTIVIDADES ACADÉMICAS, CULTURALES Y DEPORTIVAS

- ❖ 1 de enero a 31 de marzo de 2024. Beca Jóvenes Escribiendo el Futuro. 1202 estudiantes contaron con la beca del gobierno federal denominada Jóvenes Escribiendo el Futuro. A partir de febrero comenzaron a recibir la dispersión de su beca correspondiente al semestre enero - junio 2024.
- ❖ 1 de enero al 31 de marzo Se han publicado 32 vacantes en diferentes medios digitales para el conocimiento de la comunidad egresada y puedan postularse a una de las vacantes en las empresas como son: Casa Coyotepec, CCEEA Latinoamérica, Gas de Oaxaca, Grupo Casa Oaxaca, Gugar, Hotel quinto real, Lari Moda, Guasave Bar, El sabor de Oaxaca, Doctor´s Home, Restaurante la titiritera, Restaurante PANAM, Restaurante Andariego, de igual manera se comparte vacantes como del sistema nacional del empleo.
- ❖ 1 de enero al 31 de enero del 2024. Presentaron examen final de titulación Ing. en Mecatrónica 2 hombres; Lic. Innovación de Negocios y Mercadotecnia 2 mujeres Ing. en Desarrollo y Gestión de software 1 hombre.
- ❖ 1 de enero al 30 enero de 2024, Recabar información sobre la experiencia laboral de la comunidad egresada de la UTVCO. Su propósito es llevar a cabo un proceso permanente de revisión de la pertinencia de los planes y programas de estudio respecto a las demandas y requerimientos del



GOBIERNO DEL ESTADO
DE OAXACA



Universidad Tecnológica de
los Valles Centrales de Oaxaca

mercado laboral, Aplicación de la encuesta digital correspondiente al segundo seguimiento a la comunidad egresada de la generación 20° de Ingeniería/Licenciatura septiembre 2021 – abril 2023.

- ❖ 01 de enero al 31 de marzo de 2024. Visitas y pláticas empresariales: Se realizaron 134 actividades: 133 visitas presenciales, 1 plática presencial, Se generó una vinculación con 78 empresas y profesionistas, 42 empresas locales: Oaxaca 3 empresas regionales 33 nacionales: Puebla, Cd. de México, Mérida, Quintana Roo, Chiapas, Zacatecas, Aguascalientes y Querétaro, Se benefició a 1448 estudiantes de las carreras de Desarrollo de negocios, energías renovables, agricultura sustentable y protegida, tecnologías de la información, diseño y moda industrial y mecatrónica.
- ❖ 15 de enero al 05 de abril, Realizaron su Estadía Profesional 298 estudiantes inscritos en onceavo cuatrimestre de los 8 Programas Educativos que oferta la UTVCO; Se gestionó, aceptaron y se brindó seguimiento a 5 estudiantes que realizaron su Estadía Profesional internacionales, 1 en Chile, 1 en Estados Unidos, 3 en España
- ❖ Del 25 de enero 2024 Campaña Día Naranja, Departamento de Prensa y Difusión Objetivo: Identificar los tipos de violencia en contextos familiares e institucionales, así como identificar las instancias a las que pueden acudir para asesoría y apoyo cuando se encuentren en peligro.
- ❖ 26 de enero de 2024 se realizaron conferencias Nombre: Prevención de la violencia en el noviazgo. Nombre: Prevención de la depresión, la actividad se llevó a cabo en la cámara Gesell, espacio donde comúnmente se realizan las conferencias, el objetivo principal fue concientizar sobre la importancia de fortalecer nuestra salud mental, los síntomas de la depresión y su atención oportuna.
- ❖ 31 de enero de 2024 Taller autoestima Primera sesión El objetivo de la actividad consistió en desarrollar habilidades personales en nuestros estudiantes, como lo es la autoestima, a través de una dinámica grupal los estudiantes describieron una cualidad que los caracteriza.
- ❖ 14, 15 y 16 de febrero de 2024 Se realizó la ruta de promoción de la oferta educativa de la UTVCO, en las regiones Costa e Istmo de Oaxaca, con la finalidad de dar a conocer las carreras y servicios que se ofertan en nuestra institución, a estudiantes de bachillerato en los municipios de: Puerto Escondido, Bajos de Chila, San Pedro Pochutla y Tonameca en la Región Costa; y en la región Istmo: El Coyul, Morro Mazatán, Salinas del Marqués,



GOBIERNO DEL ESTADO
DE OAXACA



Universidad Tecnológica de
los Valles Centrales de Oaxaca

Juchitán de Zaragoza, El Espinal, Ixtaltepec, Mixtequilla, Comitancillo, Ixtepec, Jalapa del Marqués y Tequisistlán.

- ✓ 21 al 23 de febrero de 2024 se realizaron talleres y conferencias a alumnos de la universidad con los siguientes temas:
 - ✓ Nombre: Taller manejo de emociones Segunda sesión Objetivo: Fomentar en los estudiantes la importancia del reconocimiento y control de las emociones Lugar: Cámara Gesell de la UTVCO,
 - ✓ Nombre: Conferencia “Prevención de adicciones” Objetivo: Informar a la comunidad estudiantil sobre los daños que genera a la salud física y emocional el consumo de sustancias psicoactivas.
 - ✓ Participación en la conferencia "Claves Feministas para la autonomía de las Mujeres" Objetivo: Proporcionar herramientas necesarias de trabajo para nuestra institución.
 - ✓ Participación en la inauguración del Primer Encuentro de Enlaces de Género 2024. Objetivo: Fortalecer la construcción de la igualdad entre hombres y mujeres, así como la erradicación de las violencias de género.
 - ✓ -Conferencia "Derechos Humanos" Objetivo: Promover la igualdad, la justicia y el respeto fomentando un cambio positivo en nuestra sociedad y la comunidad universitaria.
 - ✓ -Conferencia Perspectiva de género.
Objetivo: Promover la integración efectiva de la perspectiva de género en todas las áreas de la sociedad, sensibilizar a los participantes sobre la importancia de comprender las diferencias de género.
- ❖ 26 y 28 de febrero de 2024 Participación en la “Exporienta educativa 2024”, organizada por la Secretaría de Educación Pública y realizada en la ciudad de Oaxaca. En donde se promovieron las actividades que se realizan desde el área de Vinculación, así como las carreras con que cuenta la UTVCO.
- ❖ 28 de febrero de 2024 Nombre: Taller autoestima Tercera sesión El objetivo de la actividad consistió en desarrollar habilidades personales en nuestros estudiantes, como lo es la autoestima, mediante una reflexión los estudiantes describieron sus cualidades y expresaron las características de una autoestima positiva.
- ❖ 29 de febrero de 2024. Entrega de beca Impulso STEM. Gracias a la colaboración entre la Fundación Iberdrola México y la UTVCO, 56 estudiantes beneficiarios del programa Impulso STEM, recibieron la beca correspondiente al bimestre enero – febrero 2024, por la cantidad de \$6,500.00 pesos.
- ❖ 1 de marzo del 2024 Termina en el mes de abril Liga intramuros de basquetbol, Objetivo: promover la práctica del deporte en los y las



GOBIERNO DEL ESTADO
DE OAXACA



**Universidad Tecnológica de
los Valles Centrales de Oaxaca**

estudiantes y en el personal de la universidad, mediante el torneo. La actividad consiste en que todos los equipos jueguen un partido por semana y al final se enfrenten los mejores. Los encuentros se desarrollan en las canchas de basquetbol de la universidad, en un horario que no afecta las clases del alumnado.

- ❖ 15 de marzo de 2024 Participación en el Sexto Congreso de Mujeres Oaxaqueñas H. Congreso del Estado de Oaxaca. Objetivo: Adición al ARTÍCULO 17, Fracción 1a de la Ley General de Acceso de las Mujeres a una Vida Libre de Violencia.
- ❖ 17 de abril de 2024 Actividad: Logística y producción de la Expo Feria Educativa “La carrera de tu vida” 2024, Objetivo: Realizar recorridos por las estaciones de las diferentes carreras de la universidad con la finalidad de que estudiantes de nivel medio superior tuvieran un acercamiento a las carreras y pudieran inscribirse a una. Participantes: personal de Prensa y Difusión.
- ❖ 25 de abril de 2024 Actividad: Realizar la Expo Virtual UTVCO Objetivo: hacer promoción a la carrera con la finalidad de obtener estudiantes interesados y tramiten su ficha. Participantes: personal de Prensa y Difusión.
- ❖ 3 de mayo de 2024 Actividad: Diseño y publicación de la convocatoria para estudiar en la Universidad José Camacho en Colombia, Objetivo: Promover la beca Colombia Extranjeros 2024. Participantes: personal de Prensa y Difusión.
- ❖ 06 de mayo de 2024, Actividad: Publicación de encuesta de nueva carrera, Objetivo: realizar encuesta con estudiantes y conocer qué carrera se puede apertura en un futuro en la UTVCO y que demanda tendría. Consistió en el diseño del banner y de la Google forms.
- ❖ En el mes de julio San Diego State University y docentes y estudiantes de la carrera de Agricultura Sustentable y Protegida de la Universidad Tecnológica de los Valles Centrales de Oaxaca llevaron a cabo un proyecto centrado en la Identificación de prácticas agroecológicas en el cultivo de agave en la región de Villa Sola de Vega, Oaxaca.
- ❖ El 01 de julio de 2024, como parte del compromiso con la comunidad de San Pablo Huixtepec, estudiantes del grupo DGS-901 de la Carrera de Tecnologías de la Información llevaron a cabo el taller “Enciende la Curiosidad”, en el cual estudiantes de las primarias Sor Juana Inés de la Cruz y Vicente Guerrero pudieron aprender sobre las nuevas tecnologías y ponerlas en práctica a través de diversas actividades.



GOBIERNO DEL ESTADO
DE OAXACA



Universidad Tecnológica de
los Valles Centrales de Oaxaca

- ❖ 02 de julio de 2024, Abre la Tercera convocatoria de admisión 2024, para ingresar a los programas educativos que oferta la Universidad Tecnológica de los Valles Centrales de Oaxaca.
- ❖ 02 de julio de 2024 da inicio el 1er encuentro Regional deportivo y cultural de Universidades del Subsistema Tecnológico, en el estado de Veracruz, donde tuvimos la digna representación en disciplinas como, futbol 7 femenino y varonil, canto, declamación y oratoria, obteniendo primeros lugares.
- ❖ 05 de julio de 2024, Iberdrola México realizó una ceremonia en la Ciudad de México, para reconocer a las y los estudiantes beneficiarios de la beca Impulso STEM de la primera generación que han concluido su formación profesional en la Universidad Tecnológica de los Valles Centrales de Oaxaca.
- ❖ 08 de julio de 2024, Como parte de la campaña de planificación familiar, coordinada por el Departamento de Servicios Médicos y la Unidad de Medicina Familiar No. 065 del Instituto Mexicano del Seguro Social, hoy se brindó información a la comunidad estudiantil, respecto a métodos anticonceptivos existentes.
- ❖ 19 de julio de 2024, se realiza el examen de admisión de la segunda convocatoria.
- ❖ 31 de julio de 2024, Docentes y estudiantes de la carrera de Tecnologías de la Información realizan la rodada por la amistad, la cual tuvo una duración de 1 hora, recorriendo una ruta en la Población de San Pablo Huixtepec de 11.5 km.
- ❖ El día 01 de agosto de 2024, se llevó a cabo el Primer Curso de Verano en Alfabetización Digital, impartido por la alumna Beatriz Patricia Martínez López de la carrera de Tecnologías de la Información, este curso estuvo dirigido a niñas y niños de la escuela primaria Sor Juana Inés de la Cruz con el objetivo de inducirlos en el buen manejo de la computación básica.
- ❖ Durante el mes de agosto, estudiantes de los diferentes programas educativos presentaron sus trabajos finales donde ponen a prueba los conocimientos adquiridos durante el cuatrimestre.
- ❖ 07 de agosto de 2024, Docentes de la carrera de Desarrollo de Negocios y conjunto con estudiantes, organizan “Epicfails del emprendimiento” evento con un panel de ponentes que brindó una visión más amplia del por qué los errores son buenos, así como los aprendizajes que nos pueden dejar.
- ❖ 13 de agosto de 2024, las y los estudiantes de 6° cuatrimestre realizaron su Examen General de Egreso de Técnico Superior Universitario (EGETSU) como parte del proceso de inscripción a la Ingeniería o Licenciatura.



GOBIERNO DEL ESTADO
DE OAXACA



Universidad Tecnológica de
los Valles Centrales de Oaxaca

- ❖ 13 de agosto de 2024, se publican los resultados del examen de admisión de la 3ra. Convocatoria.
- ❖ 14 de agosto de 2024, Como parte del Programa de Orientación Profesional, las y los estudiantes de la carrera de Innovación de Negocios participaron en las conferencias: Marca Personal, Plataforma LinkedIn y CV, Entrevista Laboral y plataformas digitales para búsqueda de empleo; con el objetivo de guiar a nuestros estudiantes en el proceso de su formación profesional.
- ❖ 15 y 16 de agosto de 2024, Se llevan a cabo las inscripciones de los estudiantes de nuevo ingreso de las diferentes carreras de la Universidad Tecnológica de los Valles Centrales de Oaxaca.
- ❖ 15 de agosto de 2024, culmina el periodo de estadías profesionales de los estudiantes de 6° y 11° cuatrimestre, por lo que hicieron entrega de su memoria de estadías a la Biblioteca Institucional.
- ❖ 16 de agosto de 2024, Finalizan las actividades académicas para las y los estudiantes del cuatrimestre mayo-agosto 2024.
- ❖ 19 de agosto de 2024, inicia el curso propedéutico para las y los estudiantes de nuevo ingreso.
- ❖ 21 de agosto de 2024, se inician las reinscripciones para alumnos regulares y de reactivación de los diferentes programas educativos de la Universidad Tecnológica de los Valles Centrales de Oaxaca.
- ❖ 31 de agosto de 2024, estudiantes seleccionados para ser beneficiados con la beca: “Para un Futuro Mejor” asistieron a la oficina de la Asociación Civil Proyectos para un Futuro Mejor, con el fin de firmar su convenio y su carta de confidencialidad de datos personales.
- ❖ Durante el mes de septiembre, el grupo de representación estudiantil coordinan junto con el área de psicología la jornada de conferencias en el mes de la prevención contra el suicidio.
- ❖ 12 de septiembre de 2024, estudiantes de la carrera de Mecatrónica de la de la Universidad Tecnológica de los Valles Centrales de Oaxaca obtuvieron el primer lugar en la categoría Minisumo, en el Torneo Regional ROBOMATRIX 2024 con sede en el CBTis 26 de San Felipe del Agua, Oaxaca de Juárez.
- ❖ 13 de septiembre de 2024, Se realizó Homenaje con un acto solemne que conmemora a los Niños Héroeos en un momento histórico y heroico de nuestro país.
- ❖ 16 de septiembre de 2024, En el marco conmemorativo del aniversario de la Independencia de México, personal directivo, administrativo, cuerpo docente



GOBIERNO DEL ESTADO
DE OAXACA



Universidad Tecnológica de
los Valles Centrales de Oaxaca

y estudiantes, participaron en el desfile anual de la población de San Pablo Huixtepec.

- ❖ 18 de septiembre de 2024, El departamento de Servicios Médicos de la UTVCO en coordinación con el COESIDA, llevaron a cabo la charla: "Mecanismos de transmisión y prevención del VIH" a cargo del Psicólogo Orbil Isaac Garrido de COESIDA Oaxaca, a la cual asistieron estudiantes de la UTVCO.
 - ❖ Del 18 al 22 de septiembre, estudiantes de la carrera de Desarrollo de Negocios con sus proyectos Soxfa y ½ Cremas de mezcal en polvo, Delizcal, participaron en el campamento nacional de Posible México.
 - ❖ 28 de septiembre de 2024, Como parte de las actividades conmemorativas por el Día Nacional del Maíz, estudiantes de Agricultura Sustentable y Protegida llevaron a cabo la tradicional "Elotiza" en los invernaderos de nuestra casa de estudios, donde se dio cita la comunidad universitaria.
- Resultados con perspectiva de genero
- ❖ Durante este trimestre se realizó la conferencia "Violencia e Igualdad de Género en el ámbito gastronómico" impartida por la Chef Thalía Barrios, egresada de esta universidad para sensibilizar a la comunidad universitaria en este tema.
 - ❖ Durante el día 25 de cada mes (julio, agosto y septiembre) se realizaron campañas Cmujer con el objetivo de tomar acciones y promover la igualdad, equidad de género, como: "Cultivando un futuro sin violencia" por la carrera de Agricultura Sustentable y Protegida; " Feria del Día Naranja" por la carrera de Gastronomía; Yo Me Uno a poner fin a la violencia contra las mujeres. por parte del Departamento de Planeación y Evaluación conjuntamente con la Dirección de Vinculación
 - ❖ Como parte de las acciones para promover la igualdad, equidad de género se realizó la difusión pública en redes sociales "La UTVCO se une en la erradicación de violencia contra niñas y mujeres".
 - ❖ 1 de octubre al 31 de diciembre de 2024, se da continuidad a las becas Bienestar Jóvenes Escribiendo el Futuro 2024 con el objetivo de fomentar la igualdad de oportunidades y contribuir a que alumnas y alumnos de licenciatura o técnico superior universitario en escuelas públicas de educación superior catalogadas como prioritarias puedan seguir y culminar sus estudios universitarios.
 - ❖ 01 de octubre al 31 de diciembre previas gestión durante este periodo se realizan las visitas empresariales, con el objetivo de fortalecer el aprendizaje



GOBIERNO DEL ESTADO
DE OAXACA



Universidad Tecnológica de
los Valles Centrales de Oaxaca

teórico - práctico de la comunidad estudiantil, a través de las visitas empresariales presenciales vinculadas con el sector productivo.

- ❖ 01 de octubre al 31 de diciembre de 2024, se llevan a cabo Pláticas empresariales en la UTVCO, de forma virtual y presencial, con el objetivo de fortalecer el aprendizaje teórico - práctico de la comunidad estudiantil, a través de las pláticas empresariales virtuales vinculadas con el sector productivo.
- ❖ 12 al 21 de noviembre de 2024, se lleva a cabo la cuarta etapa del Diplomado: "El Nuevo Modelo Educativo 2024 para la Transformación y consolidación de las Universidades del Subsistema Tecnológico" para fortalecer la implementación del nuevo modelo educativo en las Universidades del Subsistema Tecnológico mediante la capacitación al personal docente y de apoyo a la docencia, para que a través del conocimiento y su aplicación los estudiantes logren los saberes establecidos.
- ❖ 3 de diciembre de 2024, Proyecto de Interculturalidad, lectura y alfabetización, para promover las tradiciones y costumbres de San Pablo Huixtepec como parte del proyecto de Interculturalidad el área de Internacionalización participó en conjunto con el departamento de Prácticas y Estadías Profesionales en la lectura de un apartado del libro: Huixtepec un pueblo del Valle de Oaxaca a grupos de 3° de la Escuela Primaria Leoncio González con el fin de que conozcan la tradición del Súchil
- ❖ 3 de diciembre de 2024, Sesión Informativa: Sesión de preguntas y Respuestas convocatoria Nacional Bécalos English Challenge donde se realizan las preguntas que los estudiantes de la UTVCO participantes en la Convocatoria Bécalos English Challenge han expresado a nuestra área, dudas respecto a la convocatoria, beneficios, concursar para la movilidad.
- ❖ 4 de diciembre de 2024, se participa en la plática: Relaciones Interpersonales, para brindar acompañamiento psicopedagógico a becarias y becarios del programa Impulso STEM
- ❖ 9 de diciembre de 2024, se participa en el Taller de Biodanza, para brindar acompañamiento psicopedagógico a becarias y becarios del programa Impulso STEM
- ❖ 9 de diciembre de 2024, se aplica examen para la Certificación TOEFL, con el objetivo de certificar el nivel de dominio de las habilidades auditivas, gramaticales y lectoras del idioma inglés de la comunidad universitaria y del público en general, a través del examen Toefl (Test Of English as a Foreign Language).



GOBIERNO DEL ESTADO
DE OAXACA



**Universidad Tecnológica de
los Valles Centrales de Oaxaca**

- ❖ 10 de diciembre de 2024, se participa en la plática virtual *Assessing Transformation: Evaluating Learning in VE/COIL Experiences*, perspectivas globales: para escuchar de colaboradores e instituciones que conducen evaluaciones innovadoras del impacto de VE/COIL, *Mejores Prácticas*: aprender sobre prácticas innovadoras de evaluación para evaluar efectivamente el aprendizaje de los estudiantes en VE/COIL, *Enfoques críticos*: indagar cómo usar e interpretar formas de evaluación VE/COIL para mejorar el aprendizaje de los estudiantes y eficacia del programa, *conversaciones interactivas*: discutir críticamente para intercambiar estrategias e ideas entre colaboradores.
- ❖ 12 de diciembre de 2024, se participa en la plática "Autocuidado y salud mental", para brindar acompañamiento psicopedagógico a becarias y becarios del programa Impulso STEM.



OAXACA
JUNTAMOS EL FUTURO

CONCEPTO	2024	2023
INGRESOS Y OTROS BENEFICIOS		
INGRESOS DE GESTIÓN		
IMPUESTOS	0	0
CUOTAS Y APORTACIONES DE SEGURIDAD SOCIAL	0	0
CONTRIBUCIONES DE MEJORAS	0	0
DERECHOS	0	0
PRODUCTOS	0	0
APROVECHAMIENTOS	0	0
INGRESOS POR VENTA DE BIENES Y PRESTACIÓN DE SERVICIOS	0	0
PARTICIPACIONES, APORTACIONES, CONVENIOS, INCENTIVOS DERIVADOS DE LA COLABORACIÓN FISCAL, FONDOS DISTINTOS DE APORTACIONES, TRANSFERENCIAS, ASIGNACIONES, SUBSIDIOS Y SUBVENCIONES	52,258,701	54,369,684
PARTICIPACIONES, APORTACIONES, CONVENIOS, INCENTIVOS DERIVADOS DE LA COLABORACIÓN FISCAL Y FONDOS DISTINTOS DE APORTACIONES	0	0
TRANSFERENCIAS, ASIGNACIONES, SUBSIDIOS Y SUBVENCIONES, Y PENSIONES Y JUBILACIONES	52,258,701	54,369,684
OTROS INGRESOS Y BENEFICIOS	1,904,000	1,940,740
INGRESOS FINANCIEROS	0	0
INCREMENTO POR VARIACIÓN DE INVENTARIOS	0	0
DISMINUCIÓN DEL EXCESO DE ESTIMACIONES POR PÉRDIDA O DETERIORO U OBSOLESCENCIA	0	0
DISMINUCIÓN DEL EXCESO DE PROVISIONES	0	0
OTROS INGRESOS Y BENEFICIOS VARIOS	1,904,000	1,940,740
TOTAL DE INGRESOS Y OTROS BENEFICIOS	54,162,701	56,310,424
GASTOS Y OTRAS PÉRDIDAS		
GASTOS DE FUNCIONAMIENTO		
SERVICIOS PERSONALES	0	0
MATERIALES Y SUMINISTROS	0	0
SERVICIOS GENERALES	0	0
TRANSFERENCIAS, ASIGNACIONES, SUBSIDIOS Y OTRAS AYUDAS	49,911,665	53,870,802
TRANSFERENCIAS INTERNAS Y ASIGNACIONES AL SECTOR PÚBLICO	49,850,411	53,870,802
TRANSFERENCIAS AL RESTO DEL SECTOR PÚBLICO	0	0
SUBSIDIOS Y SUBVENCIONES	0	0
AYUDAS SOCIALES	61,254	0
PENSIONES Y JUBILACIONES	0	0
TRANSFERENCIAS A FIDEICOMISOS, MANDATOS Y CONTRATO ANÁLOGOS	0	0
TRANSFERENCIAS A LA SEGURIDAD SOCIAL	0	0
DONATIVOS	0	0
TRANSFERENCIAS AL EXTERIOR	0	0
PARTICIPACIONES Y APORTACIONES		
PARTICIPACIONES	0	0
APORTACIONES	0	0
CONVENIOS	0	0
INTERESES, COMISIONES Y OTROS GASTOS DE LA DEUDA PÚBLICA		
INTERESES DE LA DEUDA PÚBLICA	0	0
COMISIONES DE LA DEUDA PÚBLICA	0	0
GASTOS DE LA DEUDA PÚBLICA	0	0
COSTO POR COBERTURAS	0	0
APOYOS FINANCIEROS	0	0
OTROS GASTOS Y PÉRDIDAS EXTRAORDINARIAS	5,455,227	6,114,638
ESTIMACIONES, DEPRECIACIONES, DETERIOROS, OBSOLESCENCIA Y AMORTIZACIONES	3,551,227	4,173,879
PROVISIONES	0	0
DISMINUCIÓN DE INVENTARIOS	0	0
AUMENTO POR INSUFICIENCIA DE ESTIMACIONES POR PÉRDIDA O DETERIORO U OBSOLESCENCIA	0	0
AUMENTO POR INSUFICIENCIA DE PROVISIONES	0	0
OTROS GASTOS	1,904,000	1,940,759
INVERSIÓN PÚBLICA		
INVERSIÓN PÚBLICA NO CAPITALIZABLE	0	0
TOTAL DE GASTOS Y OTRAS PERDIDAS	55,366,892	59,985,441
RESULTADOS DEL EJERCICIO (AHORRO/DESAHORRO)	-1,204,191	-3,675,016



UNIVERSIDAD TECNOLÓGICA
DE LOS VALLES CENTRALES
2023-2024
OAXACA

Bajo protesta de decir verdad declaramos que los Estados Financieros y sus notas, son razonablemente correctos y son responsabilidad del emisor.

JEFA DEL DEPARTAMENTO DE RECURSOS
FINANCIEROS, PROGRAMACIÓN Y CONTABILIDAD
C.P. MAGDALENA DÍAZ JIMÉNEZ

DIRECTOR DE ADMINISTRACIÓN Y FINANZAS
LIC. CARLOS PUEDA AYALA

RECTOR
ING. SAÚL DEL TORO ZAPIEN

Gobierno del Estado de Oaxaca
UR: 552 - UNIVERSIDAD TECNOLÓGICA DE LOS VALLES CENTRALES DE OAXACA
Estado de Situación Financiera
Al 31 de diciembre de 2024 y 2023
(Cifras en Pesos)




CONCEPTO	2024	2023	CONCEPTO	2024	2023
ACTIVO			PASIVO		
ACTIVO CIRCULANTE			PASIVO CIRCULANTE		
EFFECTIVO Y EQUIVALENTES	4,583,879	9,371,486	CUENTAS POR PAGAR A CORTO PLAZO	5,327,867	9,031,707
DERECHOS A RECIBIR EFECTIVO O EQUIVALENTES	1,414,075	193,406	DOCUMENTOS POR PAGAR A CORTO PLAZO	0	0
DERECHOS A RECIBIR BIENES O SERVICIOS	0	0	PORCIÓN A CORTO PLAZO DE LA DEUDA PÚBLICA A LARGO PLAZO	0	0
INVENTARIOS	0	0	TÍTULOS Y VALORES A CORTO PLAZO	0	0
ALMACENES	0	0	PASIVOS DIFERIDOS A CORTO PLAZO	251,750	0
ESTIMACIÓN POR PÉRDIDA O DETERIORO DE ACTIVOS CIRCULANTES	0	0	FONDOS Y BIENES DE TERCEROS EN GARANTÍA Y/O ADMINISTRACIÓN A CORTO PLAZO	0	0
OTROS ACTIVOS CIRCULANTES	0	0	PROVISIONES A CORTO PLAZO	0	0
TOTAL DE ACTIVOS CIRCULANTES	5,997,954	9,564,892	OTROS PASIVOS A CORTO PLAZO	0	0
ACTIVO NO CIRCULANTE			TOTAL DE PASIVOS CIRCULANTES	5,579,617	9,031,707
INVERSIONES FINANCIERAS A LARGO PLAZO	0	0	PASIVO NO CIRCULANTE		
DERECHOS A RECIBIR EFECTIVO O EQUIVALENTES A LARGO PLAZO	0	0	CUENTAS POR PAGAR A LARGO PLAZO	0	0
BIENES INMUEBLES, INFRAESTRUCTURA Y CONSTRUCCIONES EN PROCESO	56,084,600	56,084,600	DOCUMENTOS POR PAGAR A LARGO PLAZO	0	0
BIENES MUEBLES	45,258,533	43,802,457	DEUDA PÚBLICA A LARGO PLAZO	0	0
ACTIVOS INTANGIBLES	1,292,917	1,027,244	PASIVOS DIFERIDOS A LARGO PLAZO	0	0
DEPRECIACIÓN, DETERIORO Y AMORTIZACIÓN ACUMULADA DE BIENES	-21,592,576	-18,041,349	FONDOS Y BIENES DE TERCEROS EN GARANTÍA Y/O ADMINISTRACIÓN A LARGO PLAZO	0	0
ACTIVOS DIFERIDOS	0	0	PROVISIONES A LARGO PLAZO	0	0
ESTIMACIÓN POR PÉRDIDA O DETERIORO DE ACTIVOS NO CIRCULANTES	0	0	TOTAL DE PASIVOS NO CIRCULANTES	0	0
OTROS ACTIVOS NO CIRCULANTES	0	0	TOTAL DEL PASIVO	5,579,617	9,031,707
TOTAL DE ACTIVOS NO CIRCULANTES	81,043,474	82,872,952	HACIENDA PÚBLICA/PATRIMONIO		
TOTAL DEL ACTIVO	87,041,428	92,437,844	HACIENDA PÚBLICA/PATRIMONIO CONTRIBUIDO	3,291,764	3,359,403
			APORTACIONES	0	0
			DONACIONES DE CAPITAL	2,810,997	2,810,997
			ACTUALIZACIÓN DE LA HACIENDA PÚBLICA/PATRIMONIO	480,766	548,406
			HACIENDA PÚBLICA/PATRIMONIO GENERADO	78,170,048	80,046,733
			Resultados del Ejercicio (Ahorro/Desahorro)	-1,204,191	-3,675,016
			RESULTADOS DE EJERCICIOS ANTERIORES	79,374,238	83,721,750
			REVALUOS	0	0
			RESERVAS	0	0
			RECTIFICACIONES DE RESULTADOS DE EJERCICIOS ANTERIORES	0	0
			EXCESO O INSUFICIENCIA EN LA ACTUALIZACIÓN DE LA HACIENDA PÚBLICA/PATRIMONIO	0	0
			RESULTADO POR POSICIÓN MONETARIA	0	0
			RESULTADO POR TENENCIA DE ACTIVOS NO MONETARIOS	0	0
			TOTAL HACIENDA PÚBLICA/PATRIMONIO	81,461,811	83,406,137
			TOTAL DEL PASIVO Y HACIENDA PÚBLICA/PATRIMONIO	87,041,428	92,437,844

Bajo protesta de decir verdad declaramos que los Estados Financieros y sus notas, son razonablemente correctos y son responsabilidad del emisor.

JEFA DEL DEPARTAMENTO DE RECURSOS FINANCIEROS, PROGRAMACIÓN Y CONTABILIDAD
C.P. MAGDALENA DÍAZ JIMÉNEZ

DIRECTOR DE ADMINISTRACIÓN Y FINANZAS

LIC. CARLOS RUEDA AYALA



RECTORÍA
UNIVERSIDAD TECNOLÓGICA DE LOS VALLES CENTRALES DE OAXACA
2023-2028

RECTOR
ING. SAÚL DEL TORO ZAPIEN

Gobierno del Estado de Oaxaca
UR: 552 - UNIVERSIDAD TECNOLÓGICA DE LOS VALLES CENTRALES DE OAXACA
Estado de Variación en la Hacienda Pública
Del 1° de enero al 31 de diciembre de 2024
(Cifras en Pesos)



Concepto	Hacienda Pública/ Patrimonio Contribuido	Hacienda Pública/ Patrimonio Generado de Ejercicios Anteriores	Hacienda Pública/ Patrimonio Generado del Ejercicio	Exceso o Insuficiencia en la Actualización de la Hacienda Pública/Patrimonio	Total
Hacienda Pública/Patrimonio Contribuido Neto de 2023	3,359,403				3,359,403
Aportaciones	0				0
Donaciones de Capital	2,810,997				2,810,997
Actualización de la Hacienda Pública/Patrimonio	548,406				548,406
Hacienda Pública/Patrimonio Generado Neto de 2023		83,721,750	-3,675,016		80,046,733
Resultados del Ejercicio (Ahorro/Desahorro)			-3,675,016		-3,675,016
Resultados de Ejercicios Anteriores		83,721,750			83,721,750
Revalúos		0			0
Reservas		0			0
Rectificaciones de Resultados de Ejercicios Anteriores		0			0
Exceso o Insuficiencia en la Actualización de la Hacienda Pública/Patrimonio Neto de 2023				0	0
Resultado por Posición Monetaria				0	0
Resultado por Tenencia de Activos no Monetarios				0	0
Hacienda Pública/Patrimonio Neto Final de 2023	3,359,403	83,721,750	-3,675,016	0	83,406,137
Cambios en la Hacienda Pública/Patrimonio Contribuido Neto de 2024	-67,640				-67,640
Aportaciones	0				0
Donaciones de Capital	0				0
Actualización de la Hacienda Pública/Patrimonio	-67,640				-67,640
Variaciones de la Hacienda Pública/Patrimonio Generado Neto de 2024		-4,347,512	2,470,825		-1,876,687
Resultados del Ejercicio (Ahorro/Desahorro)			-1,204,191		-1,204,191
Resultados de Ejercicios Anteriores		-4,347,512	3,675,016		-672,496
Revalúos			0		0
Reservas			0		0
Rectificaciones de Resultados de Ejercicios Anteriores			0		0
Cambios en el Exceso o Insuficiencia en la Actualización de la Hacienda Pública/Patrimonio Neto de 2024				0	0
Resultado por Posición Monetaria				0	0
Resultado por Tenencia de Activos no Monetarios				0	0
Hacienda Pública/Patrimonio Neto Final de 2024	3,291,763	79,374,238	-1,204,191	0	81,461,810


Bajo protesta de decir verdad declaramos que los Estados Financieros y sus notas, son razonablemente correctos y son responsabilidad del emisor.

**JEFA DEL DEPARTAMENTO DE RECURSOS
FINANCIEROS, PROGRAMACIÓN Y CONTABILIDAD**
C.P. MAGDALENA DÍAZ JIMÉNEZ

DIRECTOR DE ADMINISTRACIÓN Y FINANZAS
LIC. CARLOS RUEDA AYALA

RECTOR

ING. SAÚL DEL TORO ZAPIEN



Gobierno del Estado de Oaxaca
UR: 552 - UNIVERSIDAD TECNOLÓGICA DE LOS VALLES CENTRALES DE OAXACA
 Estado de Cambios en la Situación Financiera
 Del 1° de enero al 31 de diciembre de 2024
 (Cifras en Pesos)



CONCEPTO	ORIGEN	APLICACIÓN
ACTIVO	8,338,834	2,942,418
ACTIVO CIRCULANTE	4,787,607	1,220,669
EFFECTIVO Y EQUIVALENTES	4,787,607	0
DERECHOS A RECIBIR EFECTIVO O EQUIVALENTES	0	1,220,669
DERECHOS A RECIBIR BIENES O SERVICIOS	0	0
INVENTARIOS	0	0
ALMACENES	0	0
ESTIMACIÓN POR PÉRDIDA O DETERIORO DE ACTIVOS CIRCULANTES	0	0
OTROS ACTIVOS CIRCULANTES	0	0
ACTIVO NO CIRCULANTE	3,551,227	1,721,749
INVERSIONES FINANCIERAS A LARGO PLAZO	0	0
DERECHOS A RECIBIR EFECTIVO O EQUIVALENTES A LARGO PLAZO	0	0
BIENES INMUEBLES, INFRAESTRUCTURA Y CONSTRUCCIONES EN PROCESO	0	0
BIENES MUEBLES	0	1,456,076
ACTIVOS INTANGIBLES	0	265,672
DEPRECIACIÓN, DETERIORO Y AMORTIZACIÓN ACUMULADA DE BIENES	3,551,227	0
ACTIVOS DIFERIDOS	0	0
ESTIMACIÓN POR PÉRDIDA O DETERIORO DE ACTIVOS NO CIRCULANTES	0	0
OTROS ACTIVOS NO CIRCULANTES	0	0
PASIVO	251,750	3,703,841
PASIVO CIRCULANTE	251,750	3,703,841
CUENTAS POR PAGAR A CORTO PLAZO	0	3,703,841
DOCUMENTOS POR PAGAR A CORTO PLAZO	0	0
PORCIÓN A CORTO PLAZO DE LA DEUDA PÚBLICA A LARGO PLAZO	0	0
TÍTULOS Y VALORES A CORTO PLAZO	0	0
PASIVOS DIFERIDOS A CORTO PLAZO	251,750	0
FONDOS Y BIENES DE TERCEROS EN GARANTÍA Y/O ADMINISTRACIÓN A CORTO PLAZO	0	0
PROVISIONES A CORTO PLAZO	0	0
OTROS PASIVOS A CORTO PLAZO	0	0
PASIVO NO CIRCULANTE	0	0
CUENTAS POR PAGAR A LARGO PLAZO	0	0
DOCUMENTOS POR PAGAR A LARGO PLAZO	0	0
DEUDA PÚBLICA A LARGO PLAZO	0	0
PASIVOS DIFERIDOS A LARGO PLAZO	0	0
FONDOS Y BIENES DE TERCEROS EN GARANTÍA Y/O ADMINISTRACIÓN A LARGO PLAZO	0	0
PROVISIONES A LARGO PLAZO	0	0
HACIENDA PÚBLICA/PATRIMONIO	3,675,016	4,415,151
HACIENDA PÚBLICA/PATRIMONIO CONTRIBUIDO	0	67,640
APORTACIONES	0	0
DONACIONES DE CAPITAL	0	0
ACTUALIZACIÓN DE LA HACIENDA PÚBLICA/PATRIMONIO	0	67,640
HACIENDA PÚBLICA/PATRIMONIO GENERADO	2,470,826	4,347,512
Resultados del Ejercicio (Ahorro/Desahorro)	2,470,826	0
RESULTADOS DE EJERCICIOS ANTERIORES	0	4,347,512
REVALUOS	0	0
RESERVAS	0	0
RECTIFICACIONES DE RESULTADOS DE EJERCICIOS ANTERIORES	0	0
EXCESO O INSUFICIENCIA EN LA ACTUALIZACIÓN DE LA HACIENDA PÚBLICA/PATRIMONIO	0	0
RESULTADO POR POSICIÓN MONETARIA	0	0
RESULTADO POR TENENCIA DE ACTIVOS NO MONETARIOS	0	0

JEFA DEL DEPARTAMENTO DE RECURSOS FINANCIEROS, PROGRAMACIÓN Y CONTABILIDAD
 C.P. MAGDALENA DÍAZ JIMÉNEZ

DIRECTOR DE ADMINISTRACIÓN Y FINANZAS

LIC. CARLOS RUEDA AYALA



RECTOR

RECINTO SAÚL DEL TORO ZAPIEN
 UNIVERSIDAD TECNOLÓGICA DE LOS VALLES CENTRALES DE OAXACA
 2022 - 2029
 OAXACA

“Cuarto Informe Trimestral Enero – Diciembre del Ejercicio 2024”

UNIVERSIDAD TECNOLÓGICA DE LOS VALLES CENTRALES DE OAXACA		
ESTADO DE FLUJO DE EFECTIVO		
DEL 1° DE ENERO AL 31 DE DICIEMBRE 2024		
Concepto	2024	2023
Flujos de Efectivo de las Actividades de Operación		
Origen	49,970,476	63,250,312
Impuestos		
Cuotas y Aportaciones de Seguridad Social		
Contribuciones de Mejoras		
Derechos		
Productos		
Aprovechamientos		
Ingresos por Venta de Bienes y Prestación de Servicios		
Participaciones, Aportaciones, Convenios, Incentivos Derivados de la Colaboración Fiscal y Fondos Distintos de Aportaciones		
Transferencias, Asignaciones, Subsidios y Subvenciones, y Pensiones y Jubilaciones	54,162,701.10	56,310,424
Otros Orígenes de Operación	4,192,225.17	6,939,888
Aplicación	54,758,083	55,538,565
Servicios Personales		
Materiales y Suministros		
Servicios Generales		
Transferencias Internas y Asignaciones al Sector Público	51,815,665.07	55,811,561
Transferencias al resto del Sector Público		
Subsidios y Subvenciones		
Ayudas Sociales		
Pensiones y Jubilaciones		
Transferencias a Fideicomisos, Mandatos y Contratos Análogos		
Transferencias a la Seguridad Social		
Donativos		
Transferencias al Exterior		
Participaciones		
Aportaciones		
Convenios		
Otras Aplicaciones de Operación	2,942,417.90	-272,996
Flujos Netos de Efectivo por Actividades de Operación	-4,787,607	7,711,747
Flujos de Efectivo de las Actividades de Inversión		
Origen	0	0
Bienes Inmuebles, Infraestructura y Construcciones en Proceso		
Bienes Muebles		
Otros Orígenes de Inversión		
Aplicación	0	0
Bienes Inmuebles, Infraestructura y Construcciones en Proceso		
Bienes Muebles		
Otras Aplicaciones de Inversión		
Flujos Netos de Efectivo por Actividades de Inversión	0	0
Flujo de Efectivo de las Actividades de Financiamiento		
Origen	0	0
Endeudamiento Neto	0	0
Interno		
Externo		
Otros Orígenes de Financiamiento		
Aplicación	0	0
Servicios de la Deuda	0	0
Interno		
Externo		
Otras Aplicaciones de Financiamiento		
Flujos Netos de Efectivo por Actividades de Financiamiento	0	0
Incremento/Disminución Neta en el Efectivo y Equivalentes al Efectivo	-4,787,607	7,711,747
Efectivo y Equivalentes al Efectivo al Inicio del Ejercicio	9,371,486	1,659,739
Efectivo y Equivalentes al Efectivo al Final del Ejercicio	4,583,879	9,371,486

Bajo protesta de decir verdad declaramos que los Estados Financieros y sus Notas son razonablemente correctos y responsabilidad del emisor.

ING. SAÚL DEL TORO ZAPIEN
RECTOR

C.P. CARLOS RUEDA AYALA
DIRECTOR DE ADMINISTRACIÓN Y FINANZAS

DESCRIPCIÓN	SALDO INICIAL	CARGOS DEL PERIODO	ABONOS DEL PERIODO	SALDO FINAL	VARIACIÓN DEL PERIODO
ACTIVO	92,437,844	70,050,469	75,446,885	87,041,428	-5,396,416
ACTIVO CIRCULANTE	9,564,892	67,770,843	71,337,781	5,997,954	-3,566,938
EFFECTIVO Y EQUIVALENTES	9,371,486	58,068,800	62,856,407	4,583,879	-4,787,607
DERECHOS A RECIBIR EFECTIVO O EQUIVALENTES	193,406	9,702,043	8,481,374	1,414,075	1,220,669
DERECHOS A RECIBIR BIENES O SERVICIOS	0	0	0	0	0
INVENTARIOS	0	0	0	0	0
ALMACENES	0	0	0	0	0
ESTIMACIÓN POR PÉRDIDA O DETERIORO DE ACTIVOS CIRCULANTES	0	0	0	0	0
OTROS ACTIVOS CIRCULANTES	0	0	0	0	0
ACTIVO NO CIRCULANTE	82,872,952	2,279,626	4,109,104	81,043,474	-1,829,478
INVERSIONES FINANCIERAS A LARGO PLAZO	0	0	0	0	0
DERECHOS A RECIBIR EFECTIVO O EQUIVALENTES A LARGO PLAZO	0	0	0	0	0
BIENES INMUEBLES, INFRAESTRUCTURA Y CONSTRUCCIONES EN PROCESO	56,084,600	0	0	56,084,600	0
BIENES MUEBLES	43,802,457	2,013,954	557,878	45,258,533	1,456,076
ACTIVOS INTANGIBLES	1,027,244	265,672	0	1,292,917	265,672
DEPRECIACIÓN, DETERIORO Y AMORTIZACIÓN ACUMULADA DE BIENES	-18,041,349	0	3,551,227	-21,592,576	-3,551,227
ACTIVOS DIFERIDOS	0	0	0	0	0
ESTIMACIÓN POR PÉRDIDA O DETERIORO DE ACTIVOS NO CIRCULANTES	0	0	0	0	0
OTROS ACTIVOS NO CIRCULANTES	0	0	0	0	0



Bajo protesta de decir verdad declaramos que los Estados Financieros y sus notas, son razonablemente correctos y son responsabilidad del emisor.

JEFA DEL DEPARTAMENTO DE RECURSOS
FINANCIEROS, PROGRAMACIÓN Y CONTABILIDAD
C.P. MAGDALENA DÍAZ JIMÉNEZ

DIRECTOR DE ADMINISTRACIÓN Y FINANZAS

LIC. CARLOS RUEDA AYALA



RECTOR
ING. SAÚL DEL TORO ZAPIEN

Gobierno del Estado de Oaxaca
 UR: 552 - UNIVERSIDAD TECNOLÓGICA DE LOS VALLES CENTRALES DE OAXACA
 Estado Analítico de la Deuda y Otros Pasivos
 Del 1° de enero al 31 de diciembre de 2024
 (Cifras en Pesos)



Denominación de las Deudas	Moneda de Contratación	Institución o País Acreedor	Saldo Inicial del Periodo	Saldo Final del Periodo
DEUDA PÚBLICA				
Corto Plazo				
Deuda Interna				
Instituciones de Crédito	PESOS	MEXICO	0.00	0.00
Titulos y Valores	PESOS	MEXICO	0.00	0.00
Arrendamientos Financieros	PESOS	MEXICO	0.00	0.00
Deuda Externa				
Organismos Financieros Internacionales	PESOS	MEXICO	0.00	0.00
Deuda Bilateral	PESOS	MEXICO	0.00	0.00
Titulos y Valores	PESOS	MEXICO	0.00	0.00
Arrendamientos Financieros	PESOS	MEXICO	0.00	0.00
Subtotal de Deuda Pública a Corto Plazo	PESOS	MEXICO	0.00	0.00
Largo Plazo				
Deuda Interna				
Instituciones de Crédito	PESOS	MEXICO	0.00	0.00
Titulos y Valores	PESOS	MEXICO	0.00	0.00
Arrendamientos Financieros	PESOS	MEXICO	0.00	0.00
Deuda Externa				
Organismos Financieros Internacionales	PESOS	MEXICO	0.00	0.00
Deuda Bilateral	PESOS	MEXICO	0.00	0.00
Titulos y Valores	PESOS	MEXICO	0.00	0.00
Arrendamientos Financieros	PESOS	MEXICO	0.00	0.00
Subtotal de Deuda Pública a Largo Plazo	PESOS	MEXICO	0.00	0.00
Total de Otros Pasivos			9,031,707.25	5,579,616.69
Total de Deuda Pública y Otros Pasivos			9,031,707.25	5,579,616.69

JEFA DEL DEPARTAMENTO DE RECURSOS
 FINANCIEROS, PROGRAMACIÓN Y CONTABILIDAD
 C.P. MAGDALENA DÍAZ JIMÉNEZ

DIRECTOR DE ADMINISTRACIÓN Y FINANZAS

LIC. CARLOS BUEDA AYALA



RECTOR
 INC. SAÚL DEL TORO ZAPIEN

INFORME SOBRE PASIVOS CONTINGENTES

La universidad Tecnológica de los Valles Centrales de Oaxaca, al 31 de diciembre tiene pasivos contingentes que tienen lugar por demandas interpuestas por ex - trabajadores de esta institución, mismos que no se ven reflejados en los estados financieros, ya que a la fecha no tienen una resolución que tenga impacto económico ni financiero, estos pasivos se enlistan a continuación:

- ❖ Expediente **592/2016 (4)** demandada Universidad Tecnológica de los Valles Centrales de Oaxaca, etapa procesal laudo firme de fecha 14 de julio de 2022, con fecha 15 de octubre del año en curso, fue depositado en la Junta Local de Conciliación y Arbitraje, el pago al trabajador de acuerdo a lo estipulado en el laudo de fecha 14 de julio del año 2022 \$ 135,227.07 (Ciento treinta y cinco mil doscientos veintisiete pesos 07/100 M.N) quedando pendiente el pago de IMSS, INFONAVIT, SAR, Reconocimiento de antigüedad, Cantidad condenada \$ 147,871.60 (ciento cuarenta y siete mil ochocientos setenta y un pesos 60/100 M.N)
- ❖ Expediente **663/2016 (4) BIS** demandada Universidad Tecnológica de los Valles Centrales de Oaxaca, etapa procesal laudo de fecha 16 de noviembre de 2022, condena al reconocimiento de antigüedad en el trabajo a partir del 01 de enero de 2014 al 25 de abril de 2016. Pago de 6 días de vacaciones. Cantidad condenada \$ 886.80 (Ochocientos ochenta y seis pesos 80/100 M.N).
- ❖ Expediente **740/2016 (4)** demandada Universidad Tecnológica de los Valles Centrales de Oaxaca, Etapa procesal Audiencia de Conciliación, demanda y excepciones, se encuentra en trámite, Cantidad condenada \$ 130,954.50 (Ciento treinta mil novecientos cincuenta y cuatro pesos 50/100 M.N)
- ❖ Expediente **741/2016 (4) BIS** demandada Universidad Tecnológica de los Valles Centrales de Oaxaca, Etapa procesal Desahogo de pruebas, se encuentra en trámite, Cantidad condenada \$ 350,760.64 (Trescientos cincuenta mil setecientos sesenta pesos 64/100 M.N)
- ❖ Expediente **742/2016 (4)** demandada Universidad Tecnológica de los Valles Centrales de Oaxaca, Etapa procesal Audiencia de ofrecimiento y admisión de Pruebas, se encuentra en trámite, Cantidad condenada \$ 350,760.64 (Trescientos cincuenta mil setecientos sesenta pesos 64/100 M.N)
- ❖ Expediente **70/2017 (4) BIS** demandada Universidad Tecnológica de los Valles Centrales de Oaxaca, Etapa procesal Ofrecimiento de pruebas, se



GOBIERNO DEL ESTADO
DE OAXACA



Universidad Tecnológica de
los Valles Centrales de Oaxaca

- encuentra en trámite, Cantidad condenada \$ 384,000.00 (Trescientos ochenta y cuatro mil pesos 00/100 M.N).
- ❖ Expediente **1025/2017 (4) BIS** demandada Universidad Tecnológica de los Valles Centrales de Oaxaca, Etapa procesal calificación de pruebas, se encuentra en trámite, Cantidad condenada \$ 254,381.25 (Doscientos cincuenta y cuatro mil trescientos ochenta y un pesos 25/100 M.N).
 - ❖ Expediente **1337/2017 (4) BIS** demandada Universidad Tecnológica de los Valles Centrales de Oaxaca, Etapa procesal Desahogo de pruebas, se encuentra en trámite, Cantidad condenada \$ 268,425.00 (Doscientos sesenta y ocho mil cuatrocientos veinticinco pesos 64/100 M.N)
 - ❖ Expediente **J.32/0391/2021** demandada Universidad Tecnológica de los Valles Centrales de Oaxaca, Etapa procesal audiencia de conciliación, demanda y excepciones, se encuentra en trámite, Cantidad condenada \$ 200,000.00 (Doscientos mil pesos 00/100 M.N)
 - ❖ Expediente **0173/2023** demandada Universidad Tecnológica de los Valles Centrales de Oaxaca, Etapa procesal audiencia de conciliación, demanda y excepciones, se encuentra en trámite, Cantidad condenada \$ 150,000.00 (Ciento cincuenta mil pesos 00/100 M.N)
 - ❖ Expediente **150/2023** demandada Universidad Tecnológica de los Valles Centrales de Oaxaca, Etapa procesal audiencia de conciliación, demanda y excepciones, se encuentra en trámite, Cantidad condenada \$ 180,000.00 (Ciento ochenta mil pesos 00/100 M.N).

Cabe hacer mención que la información de estos pasivos contingentes, puede ser modificada de acuerdo a la etapa procesal en la que se encuentre cada expediente.



**Universidad Tecnológica de
los Valles Centrales de Oaxaca**

552 - UNIVERSIDAD TECNOLÓGICA DE LOS VALLES CENTRALES DE OAXACA

**NOTAS A LOS ESTADOS FINANCIEROS
"DEL 1º DE ENERO AL 31 DE DICIEMBRE 2024"
(PESOS)**

NOTAS DE GESTIÓN ADMINISTRATIVA

Introducción

Los estados Financieros de la Universidad Tecnológica de los Valles centrales de Oaxaca, refleja y provee de información financiera a los principales interesados, al Congreso y a los ciudadanos para la toma de decisiones; se conforman con la información resultante de las operaciones derivadas de las transferencias de los ingresos presupuestarios para el ejercicio del gasto público, el manejo y custodia de los recursos propiedad de la entidad así como, todas aquellas operaciones contables que modifiquen el Patrimonio, considerando en su registro contable las características administrativas descentralizadas, en este contexto, en la normatividad aplicable se establecen registros que permitan identificar la interrelación de las operaciones.

El objetivo del presente documento es la revelación del contexto y de los aspectos económicos-financieros más relevantes que influyeron en las decisiones del período: del 01 de enero al 31 de Diciembre del ejercicio 2024, y deberán ser considerados en la elaboración de los Estados Financieros para la mayor comprensión de estos y sus particulares.

De esta manera, se informa y explica la respuesta del gobierno a las condiciones relacionadas con la información financiera de cada periodo de gestión: además, de exponer aquellas políticas que podrían afectar la toma de decisiones en períodos posteriores.

Autorización e Historia

Se informará sobre:

a) Fecha de creación del ente público.

Con fecha veintisiete de noviembre del año dos mil nueve, se firma el Decreto de creación de la Universidad Tecnológica de los Valles Centrales de Oaxaca, y se publica este mismo Decreto en el Diario Oficial de fecha 12 de Diciembre de 2009, se crea la Universidad Tecnológica de los Valles Centrales de Oaxaca, como un organismo público descentralizado del Gobierno del



**Universidad Tecnológica de
los Valles Centrales de Oaxaca**

Estado de Oaxaca, con personalidad jurídica y patrimonio propios, con domicilio social en Avenida Universidad s/n, en el Municipio de San Pablo Huixtepec, Zimatlán, Estado de Oaxaca; formando parte del Sistema de Educación Superior del Estado de Oaxaca y adopta el modelo educativo del Subsistema Nacional de Universidades Tecnológicas, con apego a las normas, políticas y lineamientos establecidos de común acuerdo entre las autoridades educativas Estatal y Federal.

b) Principales cambios en su estructura.

La Universidad Tecnológica de los Valles Centrales de Oaxaca no realizó cambios relevantes en su Reglamento interno, los cambios que se presentan son en la integración de los diferentes Comités con los que cuenta, en los nombramientos de Rector, así como de directores y jefes de las Áreas Administrativas, enlace y acceso a la información, entre otras.

Panorama Económico y Financiero

Al 31 de Diciembre de 2024, se le aprueba un presupuesto de egresos para el ejercicio fiscal 2024, un presupuesto autorizado de **\$ 47,765,924.00** (Cuarenta y siete millones setecientos sesenta y cinco mil novecientos veinticuatro pesos 00/100 M.N), autorizado mediante convenio específico de la asignación de recursos financieros para la operación de Universidades Tecnológicas del Estado de Oaxaca para el ejercicio 2024 de acuerdo a convenio folio **0279/24**, con fundamento en la Ley Orgánica del Poder Ejecutivo del Estado de Oaxaca y el Decreto del Presupuesto de Egresos del Estado de Oaxaca, mismo que se encuentra distribuido conforme a la estructura programática presentada en el Programa Operativo Anual (POA); con fecha 21 de Noviembre del ejercicio 2023, 50% correspondiente a subsidio estatal y 50% subsidio federal, en el mes de diciembre del ejercicio 2024 se firma el convenio modificadorio folio **1114/24** en donde se establece una ampliación de recursos por \$ 1,481,768.00 (Un millón cuatrocientos ochenta y un mil setecientos sesenta y ocho pesos 00/100 M.N) 50% correspondiente a subsidio estatal y 50% subsidio federal, el cual se ejerció en el mes de Diciembre del ejercicio 2024.

Organización y Objeto Social

Se informará sobre:

a) Objeto social.

De acuerdo con el artículo de su Decreto de creación La Universidad Tecnológica de los Valles Centrales tiene por objeto:

- I. Ofrecer programas cortos de Educación Superior, de nivel T.S.U de dos años, con las características de intensidad, pertinencia, flexibilidad y calidad.
- II. Formar, a partir de egresados del Bachillerato, Técnicos Superiores Universitarios aptos para la aplicación de conocimientos y la solución de problemas con un sentido de innovación en la incorporación de los avances científicos y tecnológicos;
- III. Ofrecer programas de continuidad de estudios para sus egresados y para Egresados de Nivel Técnico Superior Universitario o Profesional Asociado de otras Instituciones de Educación Superior, que permitan a los estudiantes alcanzar los niveles académicos de Ingeniería y/o licenciatura.
- IV. Desarrollar programas de apoyo técnico en beneficio de la comunidad Universitaria;
- V. Promover la cultura científica y tecnológica; y
- VI. Desarrollar las funciones de vinculación con los sectores públicos, privados y sociales a nivel local, nacional e internacional, para contribuir al desarrollo tecnológico y social de la comunidad Universitaria.

b) Principal actividad.

La principal actividad de la Universidad Tecnológica de los Valles Centrales de Oaxaca es prestar servicios educativos de nivel superior; estando en un régimen jurídico como Organismo Público Descentralizado del Gobierno del Estado de Oaxaca con personalidad Jurídica y Patrimonio Propio.

MISION: Somos una institución de educación superior tecnológica que forma profesionistas competentes e innovadores con visión emprendedora y sentido humano, que impacten en el desarrollo sostenible de su entorno.

VISION: Ser la institución que empodere el talento humano, a través de la excelencia académica, la innovación de procesos y la vinculación estratégica.

POLITICA DE CALIDAD: La Universidad Tecnológica de los Valles Centrales de Oaxaca implementa y sistematiza sus procesos con el cumplimiento de los requisitos de nuestro marco legal y con nuestros estudiantes, basados en la

formación profesional y tecnológica con sentido humano, mediante un sistema de calidad y de mejora continua.

c) Ejercicio fiscal.

La universidad tecnológica de los Valles Centrales de Oaxaca se encuentra registrada en el régimen de Persona Moral con fines no Lucrativos, y las obligaciones fiscales de la Administración Pública descentralizada del estado son las siguientes; Declaración y pago provisional mensual de Retenciones de Sueldos y Salarios, de los trabajadores; declaración y pago mensual de las retenciones de cuotas de seguridad social e Infonavit.

d) Régimen jurídico.

La Universidad Tecnológica de los Valles Centrales de Oaxaca, es un Organismo Público Descentralizado de carácter Estatal y se rige por un conjunto de Leyes y normas que se enlistan a continuación.

I. MARCO JURÍDICO FEDERAL

- ❖ Constitución Política de los Estados Unidos Mexicanos
- ❖ Ley de Disciplina Financiera de las Entidades Federales y los Municipios
- ❖ Ley General de Contabilidad Gubernamental
- ❖ Ley de Presupuesto y Responsabilidad Hacendaria
- ❖ Decreto de Presupuesto de Egresos de la Federación.
- ❖ Ley de Coordinación Fiscal
- ❖ Ley de Fiscalización y Rendición de Cuentas de la Federación
- ❖ Ley Federal de Transparencia y Acceso a la Información Pública
- ❖ Ley de Ingresos de la Federación
- ❖ Ley de Adquisiciones del Sector Público
- ❖ Ley Federal del Trabajo
- ❖ Código Fiscal de la Federación
- ❖ Ley del Impuesto Sobre la Renta
- ❖ Presupuesto de Egresos de la Federación.

II. MARCO JURÍDICO ESTATAL

- ❖ Constitución Política del Estado Libre y Soberano de Oaxaca
- ❖ Ley de Planeación del Estado de Oaxaca
- ❖ Ley Orgánica del Poder Ejecutivo del Estado de Oaxaca
- ❖ Ley de Coordinación Fiscal para el Estado de Oaxaca



GOBIERNO DEL ESTADO
DE OAXACA



**Universidad Tecnológica de
los Valles Centrales de Oaxaca**

- ❖ Ley de Transparencia y Acceso a la Información Pública para el Estado de Oaxaca
- ❖ Ley para Adquisiciones, Arrendamientos y Servicios del Estado de Oaxaca
- ❖ Ley de Fiscalización Superior para el Estado de Oaxaca
- ❖ Decreto de Presupuesto de Egresos del Estado de Oaxaca
- ❖ Código Fiscal para el Estado de Oaxaca
- ❖ Ley Estatal de Presupuesto y Responsabilidad Hacendaria
- ❖ Ley de Entidades Paraestatales del Estado de Oaxaca
- ❖ Ley de Ingresos del Estado de Oaxaca
- ❖ Ley de Archivos del Estado de Oaxaca
- ❖ Reglamento de la Ley Estatal del Presupuesto y Responsabilidad Hacendaria
- ❖ Ley Estatal de Derechos.

Consideraciones fiscales del ente: revelar el tipo de contribuciones que esté obligado a pagar o retener.

e) Consideraciones fiscales del ente: revelar el tipo de contribuciones que esté obligado a pagar o retener.

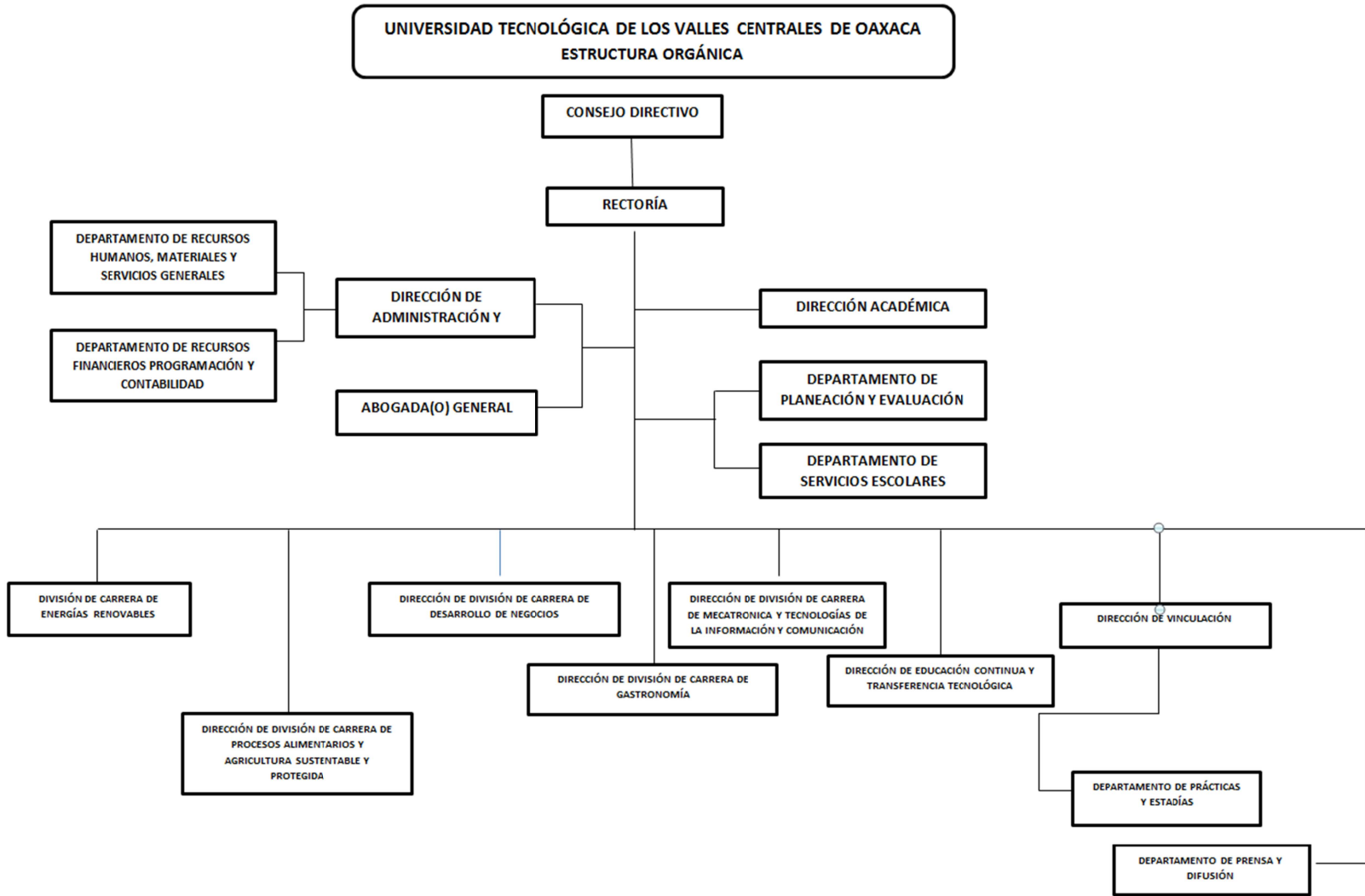
Dentro de las obligaciones que se tiene como Institución son las siguientes:

- ❖ Presentar la declaración y pago provisional mensual de retenciones de Impuesto sobre la Renta (ISR) de sueldos y salarios.
- ❖ Presentar la declaración anual donde se informa sobre las retenciones de los trabajadores que recibieron sueldos y salarios.
- ❖ Realizar la determinación del impuesto sobre erogaciones por remuneración al trabajo del personal (3% Sobre Nómina)
- ❖ Presentación y el pago de cédulas de IMSS. RCV e Infonavit de los trabajadores de la institución.

f) Estructura organizacional básica.

La estructura organizacional básica en la que se encuentra es la etapa B que marca la CGUTyP, los Órganos de Autoridad de la Universidad Tecnológica de los Valles Centrales de Oaxaca, son:

- Un Consejo Directivo y
- El Rector.



g) Fideicomisos de los cuales es fideicomitente o fideicomisario, y contratos análogos, incluyendo mandatos de los cuales es parte.

No aplica, porque no trabajamos en la modalidad de Fideicomisos
Bases de Preparación de los Estados Financieros

Se informará sobre:

a) Los estados financieros se han realizado en base a lo que establece la CONAC y a la Ley General de Contabilidad Gubernamental, así mismo se basan en las disposiciones legales aplicables para las instituciones del sector descentralizados.

b) La normatividad Aplicable para el reconocimiento, valuación y revelación de los diferentes rubros de la Información Financiera.

La normatividad aplicada para el reconocimiento, valuación y revelación de los diferentes rubros de la información financiera se realizó considerando que todos los eventos que afecten económicamente al ente público deben ser cuantificados en términos monetarios y se registrarán al costo histórico o al valor económico más objetivo en moneda nacional, así como las bases de medición utilizadas para la elaboración de los estados financieros; por ejemplo: costo histórico, valoración de realización, valores razonables, valor de recuperación o cualquier otro método empleado y los criterios de aplicación de estos; los Estados Financieros fueron preparados en apego a los Postulados Básicos de Contabilidad Gubernamental, mismos que configuran el Sistema de Contabilidad Gubernamental. Éstos sustentan de forma técnica tanto el registro como la presentación de la información financiera con la finalidad de uniformar métodos, procedimientos y prácticas contables.

Se aplicó durante el periodo de diciembre 2024 y la normatividad vigente para el reconocimiento, valuación y revelación de los diferentes rubros de la Información Financiera, así como las bases de medición: valor de realización, respetando en el total de las operaciones su costo histórico.

c) Postulados básicos de Contabilidad Gubernamental (PBCG).

Los Postulados Básicos de Contabilidad Gubernamental (PBCG) representan uno de los elementos fundamentales que configuran el SCG, al permitir la identificación, el análisis, la interpretación, la captación, el procesamiento y el reconocimiento de las transacciones, transformaciones

internas y otros eventos que afectan económicamente al ente público. Sustentan de manera técnica el registro de las operaciones, la elaboración y presentación de estados financieros; basados en su razonamiento, eficiencia demostrada, respaldo en legislación especializada y aplicación de la Ley de Contabilidad, con la finalidad de uniformar los métodos, procedimientos y prácticas contables.

A continuación, se menciona los Postulados Básicos de Contabilidad Gubernamental:

1. **Sustancia Económica.** - Es el reconocimiento contable de las transacciones, transformaciones internas y otros eventos, que afectan económicamente a la Universidad Tecnológica de los Valles Centrales de Oaxaca y delimitan la operación del SCG.
2. **Entes Públicos.** - Los poderes Ejecutivo, Legislativo y Judicial de la Federación y de las entidades federativas; los entes autónomos de la Federación y de las entidades federativas; los ayuntamientos de los municipios; los órganos político-administrativos de las demarcaciones territoriales del Distrito Federal; y las entidades de la administración pública paraestatal, ya sean federales, estatales o municipales.
3. **Existencia Permanente.** - La actividad de la Universidad Tecnológica de los Valles Centrales de Oaxaca se establece por tiempo indefinido, salvo disposición legal en la que se especifique lo contrario.
4. **Revelación Suficiente.** - Los estados y la información financiera de la Universidad Tecnológica de los Valles Centrales de Oaxaca, muestran amplia y claramente la situación financiera y los resultados del ente público.
5. **Importancia Relativa.** - Los estados y la información financiera de la Universidad Tecnológica de los Valles Centrales de Oaxaca, muestran los aspectos importantes del ente público que fueron reconocidos contablemente
6. **Registro e Integración Presupuestaria.** - La información presupuestaria de la Universidad Tecnológica de los Valles Centrales de Oaxaca se integra con los registros contables, en los mismos términos en que se presentan el ejercicio de la Ley de Ingresos y del Decreto del Presupuesto de Egresos, según la naturaleza económica que le corresponda. El registro presupuestario del ingreso y del egreso en los entes públicos se debe reflejar en la contabilidad, considerando sus efectos patrimoniales y su vinculación con las etapas presupuestarias correspondientes.



GOBIERNO DEL ESTADO
DE OAXACA



**Universidad Tecnológica de
los Valles Centrales de Oaxaca**

7. **Consolidación de Información Financiera.** - Los estados financieros de la Universidad Tecnológica de los Valles Centrales de Oaxaca muestra de manera consolidada su situación financiera, los resultados de operación, el flujo de efectivo o los cambios en la situación financiera y las variaciones del Patrimonio.
8. **Devengo Contable.** - Los registros contables de la Universidad Tecnológica de los Valles Centrales de Oaxaca, se llevarán con base acumulativa. El ingreso devengado, es el momento contable que se realiza cuando existe jurídicamente el derecho de cobro de impuestos, derechos, productos, aprovechamientos y otros ingresos por parte de los entes públicos. El gasto devengado, es el momento contable que refleja el reconocimiento de una obligación de pago a favor de terceros por la recepción de conformidad de bienes, servicios y obra pública contratados; así como de las obligaciones que derivan de tratados, leyes, decretos, resoluciones y sentencias definitivas.
9. **Valuación.** - Todos los eventos que afecten económicamente a la Universidad Tecnológica de los Valles Centrales de Oaxaca, deben ser cuantificados en términos monetarios y se registrarán al costo histórico o al valor económico más objetivo en moneda nacional.
10. **Dualidad Económica.** - la Universidad Tecnológica de los Valles Centrales de Oaxaca debe reconocer en la contabilidad, la representación de las transacciones y algún otro evento que afecte su situación financiera, su composición por los recursos asignados para el logro de sus fines y por sus fuentes, conforme a los derechos y obligaciones.
11. **Consistencia.** Ante la existencia de operaciones similares en el ente público, debe corresponder un mismo tratamiento contable, el cual debe permanecer a través del tiempo, en tanto no cambie la esencia económica de las operaciones.

d) **Normatividad supletoria.**

En relación con la Normatividad Supletoria, se aplican las permitidas por el CONAC.

1. Acuerdo por el que Emite al Clasificador funcional por Objeto del Gasto
2. Acuerdo por el que se emite el Marco Metodológico sobre la forma y términos en que deberá orientarse el desarrollo de los componentes de las finanzas públicas con relación a los objetivos y prioridades, que en la materia establezca la planeación y desarrollo para su integración en la Cuenta Pública.



GOBIERNO DEL ESTADO
DE OAXACA



Universidad Tecnológica de
los Valles Centrales de Oaxaca

3. Acuerdo por el que se emiten las principales reglas de Registro y Valoración del Patrimonio.
 4. Manual de Contabilidad Gubernamental
 5. Adecuaciones al Clasificador por Objeto del Gasto
 6. Acuerdo por el que se emite el Marco Conceptual de Contabilidad Gubernamental.
 7. Acuerdo por el que se emiten los Postulados Básicos de Contabilidad Gubernamental.
 8. Acuerdo por el que se emiten las Normas y Metodologías para la determinación de los Momentos Contables de los Egresos.
 9. Acuerdo por el que se emite el Clasificador por Objeto de Gasto.
 10. Acuerdo por el que se emite el Clasificador por Rubros de Ingresos
 11. Acuerdo por el que se emiten las Normas y Metodologías para la determinación de los Momentos Contables de los Ingresos.
 12. Acuerdo por el que se emiten las Normas y Metodologías para la Emisión de Información Financiera y Estructura de los Estados Financieros Básicos del ente Público y características de sus notas.
 13. Clasificador por Objeto del Gasto (Capítulo, Concepto y Partida Genérica).
 14. Clasificador por Tipo del Gasto.
 15. Clasificador Funcional del Gasto.
 16. Guías contabilizadoras.
 17. Instructivo de Manejo de Cuentas
 18. Guías Contabilizadora y Modelo de asientos
 19. Matriz de Conversión.
- e) Para las Entidades que por primera vez estén implementando el base devengado de acuerdo con la Ley de Contabilidad, deberán:

-Revelar las nuevas políticas de reconocimiento:
De acuerdo con lo establecido por el CONAC.

❖ INGRESOS

Devengado. - Cuando exista jurídicamente el derecho de cobro.

Recaudado. - Cuando existe el cobro en efectivo o cualquier otro medio de pago por parte de SEFIN.

❖ EGRESOS

Comprometido. - Cuando se existe la aprobación por una autoridad competente de un acto administrativo, u otro instrumento jurídico que formaliza una relación jurídica con terceros para la adquisición de bienes y servicios.

Devengado. - Cuando se reconoce de una obligación de pago a favor de terceros por la recepción de conformidad de bienes, servicios contratados.

Ejercido. - Cuando se emite una Cuenta por Liquidar Certifica aprobada por la autoridad competente

Pagado. - Cuando se realiza la cancelación total o parcial de las obligaciones de pago.

-Revelar los cambios en las políticas, la clasificación y medición de estas, así como su impacto en la información financiera:

Políticas de Contabilidad Significativas:

En base a la conciliación de bienes realizados por la UTVCO y patrimonio, podemos concluir que las diferencias existentes, se deben a la reclasificación y alta de bienes en el sistema contable y el sistema **SIIO** Sistema de Inventarios Integral de Oaxaca, que es donde se encuentran registrados los bienes propiedad de la Universidad Tecnológica de los Valles Centrales de Oaxaca.

No contamos con un sistema de valuación de Inventarios propio, el sistema con el que se cuenta para control de Bienes propiedad de la Institución es el Sistema de Inventarios Integral de Oaxaca (**SIIO**) proporcionado por la dirección de Patrimonio.

a) Actualización: El registro de la contabilidad se realizó en base a los lineamientos establecidos por el Consejo Nacional de Armonización Contable.

b) Informar sobre la realización de operaciones en el extranjero y de sus efectos en la información financiera gubernamental:

La Universidad no realiza operaciones con el Extranjero, tampoco realiza la Inversión en acciones en el Sector Paraestatal.

Durante el cuarto trimestre del ejercicio fiscal 2024, no se realizaron operaciones en Moneda Extranjera.

c) Método de evaluación de la Inversión en acciones en el Sector Paraestatal.

NO APLICA (opcional, si es necesario)

d) Sistema y Método de Valuación de Inventarios.

El CONAC ha emitido las normas para la valoración de los Activos y el Patrimonio de los entes públicos, esta norma permite definir y estandarizar los conceptos básicos de valuación, contenidos en las normas particulares aplicables a los distintos elementos integrantes de los estados Financieros. En la Universidad Tecnológica de los Valles Centrales de Oaxaca, los bienes se encuentran registrados en el sistema **SIIO** a su costo de adquisición atendiendo a lo señalado en las Principales Reglas de Registro y Valoración del Patrimonio emitido por CONAC.

e) Beneficios a empleados.

En la Universidad Tecnológica de los Valles Centrales de Oaxaca, no se tienen reservas para beneficios futuros a los empleados, los empleados obtienen las prestaciones que contempla la Ley del Seguro Social, a favor de los trabajadores, contabilizado y administrado por el Instituto Mexicano del Seguro Social e Infonavit, y la opción de participar en las convocatorias emitidas por el área de Recursos Humanos, para el pago de diferentes prestaciones Socio-económicas como es: Canastilla básica, Útiles Escolares, Lentes, Impresión de Tesis, Día del Maestro, Día de las madres.

f) Provisiones:

Las provisiones al 31 de Diciembre de 2024 lo conforman los siguientes conceptos: en el rubro de Servicios Personales (nómina de los trabajadores) cuotas obreras IMSS, Cuotas obreras IMSS R.C.V. y Crédito de vivienda.

g) Reservas:

En la Universidad Tecnológica de los valles centrales de Oaxaca, no realiza registro al no contar con reservas.

h) Cambios en políticas contables y corrección de errores.

En la Universidad Tecnológica de los valles centrales de Oaxaca no se realizan cambios en las políticas contables y corrección de errores.

i) Reclasificaciones. Se realizan reclasificaciones en cuentas de activos por el registro de bienes, alta, modificaciones en costo y registro de activos en el sistema contable y el sistema SIIO Sistema de Inventarios Integral de Oaxaca.



GOBIERNO DEL ESTADO
DE OAXACA



**Universidad Tecnológica de
los Valles Centrales de Oaxaca**

- j) Depuración y Cancelación de saldos.** Con el propósito de que la información emitida por el sistema de contabilidad muestre razonablemente los saldos, las acciones para realizar la depuración de subcuentas o determinar la cancelación de saldos se realiza cada trimestre en diferentes cuentas contables con la finalidad de presentar cifras actualizadas en los Estados Financieros.

Posición en Moneda Extranjera y Protección por Riesgo Cambiario

Esta Nota No Aplica Para La Universidad Tecnológica de los Valles Centrales de Oaxaca ya que todos los recursos asignados y ejercidos en la universidad, son realizados en moneda nacional.

Reporte Analítico del Activo

Se muestra la siguiente información:

- a) El activo con el que cuenta la Universidad Tecnológica de los Valles Centrales de Oaxaca tiene vida útil, en el tercer trimestre se realizó el registro de los porcentajes de depreciación, deterioro o amortización para los diferentes tipos de Activos.
- b) Cambios en el porcentaje de depreciación y amortización y en el valor de los activos ocasionado por deterioro.

La Universidad Tecnológica de los valles centrales de Oaxaca no ha realizado cambios en el porcentaje de depreciación de los bienes.

- c) Importe de los gastos capitalizados en el ejercicio, tanto financieros como de investigación y desarrollo; La Universidad Tecnológica de los valles centrales de Oaxaca no ha realizado gastos de ninguna índole durante este periodo.
- d) Riesgos por tipos de cambio o tipo de interés de las inversiones financieras; La Universidad Tecnológica de los valles centrales de Oaxaca no ha realizado transacciones en moneda extranjera.
- e) Valor en el ejercicio de los bienes construidos por la Entidad; La Universidad Tecnológica de los valles centrales de Oaxaca no ha construido bienes.
- f) Otras circunstancias de carácter significativo que afecten el activo, tales como bienes en garantía, señalados en embargos, litigios, títulos de inversiones, entregados en garantías, baja significativa del valor de inversiones financieras, etc. La Universidad Tecnológica de los valles centrales de Oaxaca no ha registrado los conceptos que se describen con antelación.



GOBIERNO DEL ESTADO
DE OAXACA



**Universidad Tecnológica de
los Valles Centrales de Oaxaca**

- g) Desmantelamiento de Activos, procedimientos, implicaciones, efectos contables; La Universidad Tecnológica de los valles centrales de Oaxaca, no ha realizado los conceptos que se describen el presente inciso.
- h) Administración de activos; en la Universidad Tecnológica de los valles centrales de Oaxaca los activos están distribuidos en las diferentes áreas de la Universidad, con el objetivo de que el personal realice sus actividades de manera eficiente.

Adicionalmente, se deben incluir las explicaciones de las principales variaciones en el activo, en cuadros comparativos como sigue:

- a) Inversiones en valores. La Universidad Tecnológica de los Valles Centrales de Oaxaca no realiza inversiones en valores, ya que el recurso aprobado en convenio de asignación solo está destinado para el pago de sueldos, impuestos y cuotas, así como gastos de operación para cubrir las necesidades de la universidad.
- b) Patrimonio de Organismos Descentralizados de Control Presupuestario Indirecto. La Universidad Tecnológica de los Valles Centrales de Oaxaca no cuenta con patrimonio de control presupuestario indirecto.
- c) Inversiones en empresas de participación mayoritaria. La Universidad Tecnológica de los Valles Centrales de Oaxaca no realiza inversiones en empresas de participación mayoritaria.
- d) Inversiones en empresas de participación minoritaria. La Universidad Tecnológica de los Valles Centrales de Oaxaca no realiza inversiones en empresas de participación minoritaria.
- e) Patrimonio de Organismos Descentralizados de Control Presupuestario Directo, según corresponda. La Universidad Tecnológica de los Valles Centrales de Oaxaca no cuenta con patrimonio de control presupuestario directo.

Fideicomisos, Mandatos y Análogos

Se deberá informar:

Esta Nota No Aplica Para la Universidad Tecnológica de los Valles Centrales

Reporte de la Recaudación

Los ingresos que se reflejan en el siguiente cuadro son ingresos directos a la Secretaría de Finanzas del Estado de Oaxaca, realizadas por los alumnos en esta



GOBIERNO DEL ESTADO
DE OAXACA



**Universidad Tecnológica de
los Valles Centrales de Oaxaca**

casa de estudios a través de líneas de capturas por Fichas, Inscripciones y Reinscripciones.

PERIODO	SERVICIOS EDUCATIVOS	IMPUESTO AL DESARROLLO SOCIAL	TOTAL
ENERO - MARZO	\$ 330,601.00	\$ 39,357.00	\$ 369,958.00
ABRIL-JUNIO	155,291.00	18,437.00	173,728.00
JULIO-SEPTIEMBRE	344,572.00	41,124.00	385,696.00
OCTUBRE - DICIEMBRE	5,531.00	645.00	6,176.00
TOTAL	\$ 835,995.00	\$ 99,563.00	\$ 935,558.00

La Institución recibe depósitos por subsidio Federal para poder solventar parte de los gastos de operación, Servicios Generales y Pagos a terceros, los depósitos realizados por subsidio suman: **\$ 24,623,846.00** (Veinticuatro millones seiscientos veintitrés mil ochocientos cuarenta y seis pesos 00/100 M.N), que depositaron en el ejercicio 2024:

MES	SUBSIDIO FEDERAL 2024
ENERO	0
FEBRERO	
MARZO	\$ 9,554,324.00
ABRIL	7,165,744.00
MAYO	0.00
JUNIO	
JULIO	3,582,871.00
AGOSTO	
SEPTIEMBRE	
OCTUBRE	3,580,023.00
NOVIEMBRE	
DICIEMBRE	740,884.00
TOTAL	\$ 24,623,846.00

Información sobre la Deuda y el Reporte Analítico de la Deuda.

Esta Nota No Aplica para la Universidad Tecnológica de los Valles Centrales.

Calificaciones otorgadas

La Universidad Tecnológica de los Valles Centrales de Oaxaca, fue Catalogada como la mejor Universidad Tecnológica a nivel Nacional ganando el premio ANUT 2016 y el premio ANUT 2017.

Proceso de Mejora

La Universidad Tecnológica de los Valles Centrales de Oaxaca cuenta con diferentes políticas de control interno los cuales son:

Administrativos:

Se cuenta con un Reglamento Interno, aprobado por el Consejo Directivo de la Institución y publicado en el DOF de fecha 19 de marzo del 2015.

Académicos:

Políticas de ingresos del personal docente y administrativos.

Se cuenta con las políticas de calidad ISO-9001:2015

Información por Segmentos

Esta Nota No Aplica para la Universidad Tecnológica de los Valles Centrales de Oaxaca.

Eventos Posteriores al Cierre

Después de realizar el cierre del cuarto trimestre del ejercicio 2024, no se sucedieron eventos que modificaran la situación financiera del periodo que se está informando.

Partes Relacionadas

No existen partes relacionadas que pudieran ejercer influencia significativa sobre la toma de decisiones financieras y operativas.

Responsabilidad Sobre la Presentación Razonable de la Información Contable.

La Información Contable estar firmada en cada página de esta con la siguiente leyenda: “Bajo protesta de decir verdad declaramos que los Estados Financieros y sus notas, son razonablemente correctos y son responsabilidad del emisor”. Los estados Financieros fueron autorizados para su emisión el día miércoles 15 del mes de Enero 2025, por la C.P. Carlos Rueda Ayala, en su carácter de Director de Administración y Finanzas de la UTVCO.

NOTAS DE DESGLOSE

NOTAS AL ESTADO DE ACTIVIDADES

Muestra el resultado de las operaciones de la entidad correspondiente al periodo del 01 de Enero al 31 de Diciembre de 2024, integrado de la siguiente forma:

CUENTAS	EJERCICIO FISCAL 2024	EJERCICIO FISCAL 2023
INGRESOS Y OTROS BENEFICIOS		
PARTICIPACIONES, APORTACIONES, TRANSFERENCIAS, ASIGNACIONES, SUBSIDIOS Y OTRAS AYUDAS.	\$ 52,258,701	\$ 54,0369,684
OTROS INGRESOS Y BENEFICIOS VARIOS	1,904,000	1,940,740
TOTAL DE INGRESOS Y OTROS BENEFICIOS	\$ 54,162,701	\$ 56,310,424
GASTOS Y OTRAS PERDIDAS		
TRASNFERENCIAS INTERNAS Y ASIGNACIONES AL SECTOR PUBLICO	49,850,411	53,870,802
AYUDAS SOCIALES	61,254	0
OTROS GASTOS Y PERDIDAS EXTRAORDINARIAS	5,455,227	6,114,638
ESTIMACIONES, DEPRECIACIONES, DETERIOROS, OBSOLESCENCIAS Y AMORTIZACIONES	3,551,227	4,173,879
OTROS GASTOS	1,904,000	1,940,759
TOTAL DE GASTOS Y OTRAS PERDIDAS	55,366,892	59,985,441
AHORRO NETO DEL EJERCICIO	\$ -1,204,191	\$ 3,675,016

Ingresos y Otros Beneficios

1. Los ingresos corresponden a los recursos recaudados correspondiente al periodo del 1º de enero al 31 de diciembre de 2024, el cual asciende a un importe de **\$ 54,162,701.00** (Cincuenta y cuatro millones ciento sesenta y dos mil setecientos un pesos 00/100 M.N), que se forman de **\$ 52,258,701.00** (Cincuenta y dos millones doscientos cincuenta y ocho mil setecientos un pesos 00/100 M.N), recursos correspondiente a ingresos de acuerdo a convenio que fueron comprometidos, devengados, ejercidos y pagados a través de las cuentas por liquidar certificadas del 01 de enero al 31 de diciembre del ejercicio fiscal 2024,

mas \$ 1,904,000.00 (Un millón novecientos cuatro mil pesos 00/100 M.N) que corresponde a lo depositado para becas STEM IBERDROLA, para apoyo alumnos de las diferentes carreras de la UTVCO.

Gastos y Otras Pérdidas:

1. El rubro de Gastos y Otras Pérdidas corresponden a lo devengado por la Entidad durante el periodo del 01 de enero al 31 de diciembre de 2024, el cual asciende a un importe de \$ 55,366,892.00 (Cincuenta y cinco millones trescientos sesenta y seis mil ochocientos noventa y dos pesos 00/100 M.N), integrado de la siguiente manera:

Transferencias, Asignaciones, Subsidios y Otras Ayudas.

- a) Transferencias Internas y Asignaciones al Sector Público, refleja un saldo de \$ 49,850,411.00 (Cuarenta y nueve millones ochocientos cincuenta mil cuatrocientos once pesos 00/100 M.N), correspondiente a recursos que fueron comprometidos y devengados en los rubros de: Servicios personales, Materiales y Suministros, Servicios Generales durante el cuarto trimestre del ejercicio fiscal 2024.
- b) Ayudas Sociales refleja un saldo de \$ 61,254.0 (Sesenta y un mil doscientos cincuenta y cuatro pesos 00/100 M.N) que fue recurso correspondiente a apoyo a alumnos que participaron en el encuentro deportivo de Universidades Tecnológicas realizado en Córdoba Veracruz
- c) Otros Gastos refleja un saldo de \$ 1,904,000.00 (Un millón novecientos cuatro mil pesos 00/100 M.N), que representa los apoyos de becas pagados a alumnos de diferentes carreras, por becas Iberdrola.
- d) Estimaciones, Depreciaciones, Deterioros, Obsolescencias Y Amortizaciones refleja un saldo de \$ 3,551,227.00 (tres millones quinientos cincuenta y un mil doscientos veintisiete pesos 00/100 M.N) las depreciaciones se registran en el mes de abril 2024.

Ahorro Neto del Ejercicio

En el Estado de Actividades en el período comprendido del 01 de enero al 31 de diciembre de 2024, refleja un Resultado del Ejercicio por la cantidad de \$ 10,033,995.00 (Diez millones treinta y tres mil novecientos noventa y cinco pesos 00/100M.N). y se considera, como un saldo pendiente de amortizar en los meses siguientes.

NOTAS AL ESTADO DE SITUACIÓN FINANCIERA

El estado de Situación Financiera tiene como propósito mostrar información relativa a los recursos derechos y obligaciones de la Entidad.

Activo

CUENTAS	EJERCICIO FISCAL 2024	EJERCICIO FISCAL 2023
ACTIVO CIRCULANTE		
Efectivo Equivalentes	\$ 4,583,879	\$ 9,371,486
Derechos a recibir efectivo y Esquemas	1,414,075	193,406
Total de Activo Circulante	\$ 5,997,954	\$ 9,564,892
Bienes Inmuebles	56,084,600	56,084,600
Bienes Muebles	45,258,533	43,802,457
Activos Intangibles	1,292,917	1,027,244
Depreciación, Deterioro y amortización Acumulada de Bienes e Intangibles	-21,592,576	-18,041,349
Total de Activo no Circulante	\$ 81,043,474	\$ 82,872,952
TOTAL DE ACTIVOS	\$ 87,041,428	\$ 92,437,844

Efectivo y Equivalentes

El rubro de efectivo y equivalentes al 31 de diciembre del ejercicio fiscal 2024, representa los recursos disponibles de la Entidad, saldo que se refleja en las cuentas: \$ 4,583,879.02 (Cuatro millones quinientos ochenta y tres mil ochocientos setenta y nueve pesos 02/100 M.N), en las siguientes cuentas bancarias 7015-4922073; 7019-4470418; 0120493473; 0122228513; 0122228521; 0122228505; 0123277925; 12490607, con saldo disponibles para solventar pagos a proveedores, servicios personales, pagos a terceros y programas del ejercicio fiscal 2024, y que se pagaran en el primer trimestre del ejercicio 2025.

Derechos a recibir Efectivo y Equivalentes y Bienes o Servicios

En el rubro de Derechos a recibir Efectivo y Equivalentes (Otros deudores diversos por cobrar a C.P el saldo de \$ 1,414,074.70 (Un millón cuatrocientos catorce mil setenta pesos 70/100 M.N) que se expresa en el Estado de Situación Financiera al 31 de diciembre del 2024, corresponden a las provisiones por retenciones de nómina del mes de diciembre del ejercicio 2024, integrándose de la siguiente forma: Subsidio al empleo, Impuestos Sobre Sueldos y Salarios



GOBIERNO DEL ESTADO
DE OAXACA



**Universidad Tecnológica de
los Valles Centrales de Oaxaca**

(ISSS), IMSS, IMSS Cesantía y Vejez, así como comisiones bancarias generadas por manejo de cuenta, desglosado de la siguiente forma:

CUENTAS	VENCIMIENTO	SALDO DE CUENTA
Impuestos sobre sueldos y salarios	< a 90 días	\$ 153,006.61
Imss	< a 90 días	2,565.27
Imss cesantia y vejez	< a 90 días	2,264.72
Credito Infonavit	< a 90 días	3,014.88
Itzel Blanco Caballero	< a 90 días	955,926.50
Recargos, actualizaciones y diferencias en calculo	< a 90 días	73.89
Comisiones bancarias	< a 90 días	3,945.6
Juan Carlos Merlin Altamirano	< a 90 días	1,228.24
Comisiones Bancarias 0122228521	< a 90 días	207.64
Secretaria de Finanzas (Provisión)	< a 90 días	291,841.55
TOTAL		\$ 1, 414,074.70

Lo anterior con forme a la norma NOR_01_08_008 en donde ninguno de los conceptos mencionados tiene vencimiento mayor a 90 días, por lo que no se presenta desagregación con vencimiento mayor a 90 días de acuerdo con la norma antes mencionada.

Inventarios

En la universidad Tecnológica de los Valles Centrales de Oaxaca, estos inventarios no aplican, ya que no es productora de bienes.

Almacenes

En la universidad Tecnológico de los Valles Centrales de Oaxaca, estos Almacenes no aplican, ya que no es productora de bienes

Inversiones Financieras

En la Universidad Tecnológica de los Valles Centrales de Oaxaca no se realizan inversiones Financieras, por lo que este apartado no aplica.

Bienes Muebles, Inmuebles e Intangibles

El rubro de Bienes Inmuebles de la Universidad Tecnológica de los Valles Centrales de Oaxaca, con un saldo de \$ 56,084,600.00 (Cincuenta y seis millones ochenta y cuatro mil seiscientos pesos 00/100 M.N), está integrado de la siguiente forma:

DESCRIPCIÓN	EJERCICIO 2024	EJERCICIO 2023
Terrenos	\$ 5,712,758	\$ 5,712,758
Edificación no habitación en proceso	3,251,740	3,251,740
Otras construcciones de ingeniería civil u obra pesada en proceso	3,352,416	3,352,416
Instalación y equipamiento en construcción en proceso	3,569,669	3,569,669
Otros bienes inmuebles	40,198,018	40,198,018
TOTAL	\$ 56,084,600	\$ 56,084,600



GOBIERNO DEL ESTADO
DE OAXACA



**Universidad Tecnológica de
los Valles Centrales de Oaxaca**

Bienes muebles

El rubro de Bienes Muebles de la Universidad Tecnológica de los Valles Centrales de Oaxaca, con un saldo de \$ 45,258,533.28 (Cuarenta y cinco millones doscientos cincuenta y ocho mil quinientos treinta y tres pesos 28/100 M.N) está integrado de la siguiente forma:

CUENTAS	EJERCICIO FISCAL 2024	EJERCICIO FISCAL 2023
Muebles de Oficina y Estantería	\$4,174,178.79	\$4,176,970.33
Muebles, Excepto de Oficina y Estantería	17,035.11	17,035 .11
Equipo de Cómputo y Tecnologías de la Información	14,164,349.48	13,708,057.12
Otro Mobiliario y Equipo de Administración	27,630.00	27,630.00
Equipos y Aparatos Audiovisuales	826,129.97	826,129.80
Aparatos deportivos	49,699.99	49,699.99
Cámaras Fotográficas y de Video	254,219.80	254,219.80
Otro Mobiliario y Equipo Educativo Recreativo	1,865,305.55	1,625,049.48
Equipo Médico y de Laboratorio	527,711.06	527,711.06
Instrumental Médico y de Laboratorio	437,270.88	437,270.88
Automóviles y Camiones	2,488,999.99	2,489,999.99
Maquinaria y Equipo Agropecuario	705,460.00	705,460.00
Maquinaria y Equipo Industrial	13,908.40	13,908.40
Sistema de Aire Acondicionado, Calefacción Y de Refrigeración Industrial y Comercial	461,254.15	461,254.15
Equipo de Comunicación y de Telecomunicación	830,186.89	830,186.89
Equipos de Generación Eléctrica, aparatos y accesorios eléctricos	3,479,655.19	3,479,655.19
Herramientas y Maquinas-Herramientas	1,384,445.06	1,396,118.84
Otros Equipos	13,541,232.97	12,770,031.34
Bienes Artísticos, culturales y científicos	9,860.00	9,860.00
TOTAL	\$ 45,258,533.28	\$ 43,802,457.00

Bienes intangibles

El rubro de Bienes intangibles de la Universidad Tecnológica de los Valles Centrales de Oaxaca, con un saldo de \$ 1,292,916.92 (Un millón doscientos noventa y dos mil novecientos dieciséis pesos 92/100M.N), está integrado de la siguiente forma:

DESCRIPCIÓN	EJERCICIO 2024	EJERCICIO 2023
Software	\$ 1,195,476.92	\$ 929,804.43
Licencias informáticas e intelectuales	97,440.00	97,440.00
TOTAL	\$ 1,292,916.92	\$ 1,027,244.43

Estimaciones y Deterioros

El registro de Depreciación, Deterioro y Amortización Acumulada de Bienes e Intangibles correspondiente al ejercicio 2018, 2019, 2020, 2021, 2022 y 2023, en la Universidad Tecnológica de los Valles Centrales de Oaxaca, se realizó en el segundo trimestre y está integrado de la siguiente forma:

DESCRIPCIÓN	PORCENTAJE DE	EJERCICIO 2024
Depreciación Acumulada de Mobiliario y Equipo de	10%	- 10,504,495.38
Depreciación Acumulada de Mobiliario y Equipo Educativo y	20%	- 1,840,688.41
Depreciación Acumulada de Equipo e Instrumental Médico y de	20%	- 628,705.41
Depreciación Acumulada de Equipo de Transporte	20%	- 1,862,688.00
Depreciación Acumulada de Maquinaria, Otros Equipos y	10%	- 6,755,998.93
TOTAL		- 21,592,576.13

Al 31 de diciembre de 2024, el saldo del rubro de total Activo es de \$ 87,041,427.82 (Ochenta y siete millones cuarenta y un mil cuatrocientos veintisiete pesos 82/100 M.N.) representando una variación de \$ 5,396,416.00 (Cinco millones trescientos noventa y seis mil cuatrocientos dieciséis pesos 00/100 M.N), en relación con lo reportado en el ejercicio fiscal 2023.

Otros Activos

De las cuentas de otros activos se informará por tipo circulante o no circulante, los montos totales asociados y sus características cualitativas significativas que les impacten financieramente.



GOBIERNO DEL ESTADO
DE OAXACA



**Universidad Tecnológica de
los Valles Centrales de Oaxaca**

Pasivo

CUENTAS	EJERCICIO FISCAL 2024	EJERCICIO FISCAL 2023
CUENTAS POR PAGAR A CORTO PLAZO		
Deudas por Adquisición de Bienes y Contratación de Servicios por Pagar a CP	\$ 0	\$ 0
Contratista por Obras en Bienes de Dominio Público por Pagar a C.P.	0	0
Transferencias Internas y Asignaciones al Sector Público	2,815,320.74	7,910,270.59
Retenciones de Impuestos por Pagar a CP	856,651.82	889,866.09
Retenciones del Sistema de seguridad social por Pagar a CP	121,885.88	98,468.82
Penas, Multas, accesorios y Actualizaciones por pagar	0	0
Otras retenciones y Contribuciones por Pagar a CP	84,406.51	41,891.91
Fondos Rotatorios por Pagar a CP	0	0
Cuentas por Pagar por Préstamos Otorgados	20,000.00	0
Otras Cuentas por Pagar a corto plazo	1,429,601.74	91,209.84
Deudas por adquisición de Bienes y Contratación de Servicios por Pagar a LP	0	0
Otros Pasivos Diferidos a Largo Plazo	0	0
TOTAL	\$ 5,579,616.69	\$ 9,031,707.25

El saldo de este rubro al 31 de diciembre de 2024, asciende a la cantidad de \$ 5,579,616.69 (cinco millones quinientos setenta y nueve mil seiscientos dieciséis pesos 69/100 M.N), que corresponden a los compromisos de pagos adquiridos durante el cuarto trimestre del ejercicio fiscales 2024, con diferentes proveedores y prestadores de servicios, por las adquisiciones de bienes y contratación de servicios por pagar a corto plazo, recurso de proyectos por ejercer también este rubro se contemplan los montos de las provisiones de nóminas (retenciones de los trabajadores), reflejando una variación de \$ -3,452,090.56 (menos tres millones cuatrocientos cincuenta y dos mil noventa pesos 56/100 M.N), respecto a lo reportado en el cuarto trimestre del ejercicio fiscal 2023.

Cuentas y Documentos por pagar

Se presenta una relación de las cuentas y documentos por pagar en una desagregación con el saldo de las cuentas y su fecha de vencimiento en días a 90, 180, menor o igual a 365 y mayor a 365. Asimismo, se informará sobre la factibilidad del pago de dichos pasivos.

DESCRIPCION	VENCIMIENTO	SF Haber
CONGRESO THINKINN	< a 90 días	2,458.73
RENDIMIENTOS EN CTA 0119760199	> a 365 días	10.95
RENDIMIENTOS EN CTA 0119760180	> a 365 días	17.19
RENDIMIENTOS EN CTA 0119760210	> a 365 días	3,001.60
RENDIMIENTOS EN CTA 0120493473	> a 365 días	0.27
RENDIMIENTOS EN CTA 0122228513	> a 365 días	3.71
RENDIMIENTOS EN CTA 0122228521	> a 365 días	100.59
RENDIMIENTOS EN CTA 0122228505	> a 365 días	3,810.60
RENDIMIENTOS EN CTA 4470418	> a 365 días	10,397.96
RENDIMIENTOS EN CTA 01232779256	> a 365 días	2.96
TOTAL:		\$ 1,429,601.74

Fondos y Bienes de Terceros en Garantía y/o Administración.

La Universidad Tecnológica e los Valles Centrales de Oaxaca, no tiene recursos localizados en Fondos de Bienes de Terceros en Garantía y/o Administración a corto y largo plazo, por lo que no tenemos que informar sobre de la naturaleza de dichos recursos o sus características cualitativas significativas que les afecten o pudieran afectarles financieramente.

Pasivos Diferidos

En la Universidad Tecnológica de los Valles centrales de Oaxaca tiene pasivos diferidos, sin embargo, no se provisiona en las cuentas de los pasivos porque no tiene aún una resolución, no se tiene datos a informar que les impacten o pudieran impactar de manera presupuestal y financiera.

Provisiones

En la Universidad Tecnológica de los Valles centrales de Oaxaca se tienen registros correspondientes a provisiones realizadas por registro de nómina de la 1ª y 2ª quincena del mes de diciembre y se desglosa de la siguiente manera.

- ISSS con saldo de \$ 856,086.69 (Ochocientos cincuenta y seis mil ochenta y seis pesos 69/100 M.N) corresponde a la retención realizada a los trabajadores en las nóminas de la 1ª y 2ª quincena del mes, los cuales se realiza el pago de este impuesto a la Secretaría de Hacienda, como aportaciones federales en el mes siguiente.
- CUOTA OBRERA IMSS con saldo de \$ 68,181.78 (Sesenta y ocho mil ciento ochenta y un pesos 78/100 M.N) corresponde a la retención realizada a los trabajadores en las nóminas de la 1ª y 2ª quincena del mes de diciembre, los cuales, de realizar el pago de estas cuotas en el siguiente bimestre, al IMSS.
- IMSS CESANTIA Y VEJEZ con saldo de \$ 53,704.10 (Cincuenta y tres mil setecientos cuatro pesos 10/100 M.N) corresponde a la retención realizada a los trabajadores en las nóminas de la 1ª y 2ª quincena del mes, los cuales se realiza el pago de estas cuotas en el siguiente bimestre.

Otros Pasivos

En la Universidad Tecnológica de los Valles centrales de Oaxaca no se tienen cuentas de Otros Pasivos diferidos por lo que no se tiene datos a informar que les impacten o pudieran impactarles financieramente.

HACIENDA PÚBLICA/PATRIMONIO

CUENTAS	EJERCICIO FISCAL 2024	EJERCICIO FISCAL 2023
HACIENDA PÚBLICA/PATRIMONIO GENERADO	\$ 78,170,048	\$ 80,046,733
Resultados de Ejercicio (ahorro/Desahorro)	- 1,204,191	- 3,675,016
Resultado de ejercicios Anteriores	79,374,238	83,721,750
Total de Hacienda Pública/Patrimonio Generado	\$ 78,170,048	\$ 80,046,733
Resultado del Ejercicio (Ahorro/Desahorro)	- 1,204,191	- 3,675,016

La cuenta de Hacienda Pública/Patrimonio, refleja un saldo al 31 de diciembre de 2024, la cantidad de \$ 81,461,811.00 (Ochenta y un millones cuatrocientos

sesenta y un mil ochocientos once pesos 00/100 M.N), que representa la acumulación de resultados de ejercicios anteriores.

Resultado del Ejercicio (ahorro/Desahorro) refleja como saldo la cantidad de \$ -1,204,191.00 (menos un millón doscientos cuatro mil ciento noventa y un pesos 00/100M.N).

NOTAS AL ESTADO DE VARIACIÓN EN LA HACIENDA PÚBLICA

Variaciones de la hacienda Pública/Patrimonio Neto del ejercicio

Hacienda Pública/ Patrimonio generado

Resultados de Ejercicios Anteriores

El apartado de Hacienda Pública/Patrimonio Generado, en el periodo del 01 de enero al 31 de diciembre de 2024, asciende a la cantidad de \$ 81,461,810.00 (Ochenta y un millones cuatrocientos sesenta y un mil ochocientos diez pesos 00/100 M.N), integrándose de la siguiente manera:

RUBRO	VARIACIONES
Hacienda Pública/Patrimonio Neto Final del Ejercicio 2023	83,406,137
	0
Resultados de Ejercicios Anteriores	-672,496
	0
Saldo Neto en la Hacienda Pública/Patrimonio 2024	81,461,810

NOTAS AL ESTADO DE FLUJOS DE EFECTIVO

1. La universidad tecnológica de los Valles Centrales de Oaxaca cuenta con saldo en la cuenta de Efectivo y Equivalentes al Efectivo de \$ 13,460,544.00 (Trece millones cuatrocientos sesenta mil quinientos cincuenta y cuatro pesos 15/100 M.N), se presenta el análisis de las cifras del periodo actual 2024 y periodo anterior 2023.



GOBIERNO DEL ESTADO
DE OAXACA



**Universidad Tecnológica de
los Valles Centrales de Oaxaca**

Efectivo y Equivalentes		
Concepto	EJERCICIO FISCAL 2024	EJERCICIO FISCAL 2023
Efectivo	4,583,879.02	9,371,486.06
Bancos/Tesorería	0	0
Bancos/Dependencias y Otros	0	0
Inversiones Temporales (Hasta 3 meses)	0	0
Fondos con Afectación Específica	0	0
Depósitos de Fondos de Terceros en Garantía y/o Administración	0	0
Otros Efectivos y Equivalentes	0	0
Total	4,583,879.02	9,371,486.06

2. En el ejercicio fiscal 2023 y 2024 en la Universidad Tecnológica de los Valles Centrales de Oaxaca, no se adquirieron bienes muebles e inmuebles, y no se realizan Actividades de Inversión efectivamente pagadas, para informar en este apartado.

Adquisiciones de Actividades de Inversión efectivamente pagadas		
Concepto	2024	2023
Bienes Inmuebles, Infraestructura y Construcciones en Proceso	0.00	0.00
Terrenos	0.00	0.00
Viviendas	0.00	0.00
Edificios no Habitacionales	0.00	0.00
Infraestructura	0.00	0.00
Construcciones en Proceso en Bienes de Dominio Público	0.00	0.00
Construcciones en Proceso en Bienes Propios	0.00	0.00
Otros Bienes Inmuebles	0.00	0.00
Bienes Muebles	0.00	0.00
Mobiliario y Equipo de Administración	0.00	0.00
Mobiliario y Equipo Educativo y Recreativo	0.00	0.00
Equipo e Instrumental Médico y de Laboratorio	0.00	0.00
Vehículos y Equipo de Transporte	0.00	0.00
Equipo de Defensa y Seguridad	0.00	0.00
Maquinaria, Otros Equipos y Herramientas	0.00	0.00
Colecciones, Obras de Arte y Objetos Valiosos	0.00	0.00
Activos Biológicos	0.00	0.00
Otras Inversiones	0.00	0.00
Total	0.00	0.00



GOBIERNO DEL ESTADO
DE OAXACA



**Universidad Tecnológica de
los Valles Centrales de Oaxaca**

2. Presentar la Conciliación de los Flujos de Efectivo Netos de las Actividades de Operación y los saldos de Resultados del Ejercicio (Ahorro/Desahorro), utilizando el siguiente cuadro:

CONCILIACION DE FLUJOS DE EFECTIVO NETOS		
CONCEPTO	EJERCICIO FISCAL 2024	EJERCICIO FISCA 2023
Ahorro/Desahorro antes de rubros Extraordinarios	- 1,204,191	- 3,675,016
Movimientos de partida (o rubros) que no afectan al efectivo		
Depreciación	- 21,592,576	- 18,041,349
Amortización	0	0
Incrementos en las provisiones	0	0
Incremento en inversiones producido por revaluación	0	0
Ganancia/pérdida en venta de propiedad, planta y equipo	0	0
Incremento en cuentas por cobrar	0	0
Flujos de Efectivo Netos de las Actividades de Operación	- 4,787,607	7,711,747

En este apartado se muestran los conceptos incluidos en los movimientos de partidas que no afectan al efectivo, que aparecen en el cuadro anterior son enunciativos y tienen como finalidad mostrar algunos ejemplos para elaborar este cuadro.



GOBIERNO DEL ESTADO
DE OAXACA



**Universidad Tecnológica de
los Valles Centrales de Oaxaca**

CONCILIACIÓN ENTRE LOS INGRESOS PRESUPUESTARIOS Y CONTABLES, ASÍ COMO ENTRE LOS EGRESOS PRESUPUESTARIOS Y LOS GASTOS CONTABLES

La conciliación se presenta atendiendo a lo dispuesto por el “Acuerdo por el que se emite el formato de conciliación entre los ingresos presupuestarios y contables, así como entre los egresos presupuestarios y los gastos contables” y sus modificaciones.

Universidad Tecnológica de los Valles Centrales de Oaxaca Conciliación entre los Ingresos Presupuestarios y Contables Del 01 de Enero al 31 de diciembre de 2024 (Cifras en pesos)	
Concepto	2024
1. Total de Ingresos Presupuestarios	\$ 52,258,701
2. Más Ingresos Contables No Presupuestarios	1,904,000
2.1 Ingresos Financieros	
2.2 Incremento por Variación de Inventarios	
2.3 Disminución del Exceso de Estimaciones por Pérdida o Deterioro u Obsolescencia	
2.4 Disminución del Exceso de Provisiones	
2.5 Otros Ingresos y Beneficios Varios	
2.6 Otros Ingresos Contables No Presupuestarios	
3. Menos Ingresos Presupuestarios No Contables	
3.1 Aprovechamientos Patrimoniales	
3.2 Ingresos Derivados de Financiamientos	
3.3 Otros Ingresos Presupuestarios No Contables	
4. Total de Ingresos Contables	\$ 54,162,701



GOBIERNO DEL ESTADO
DE OAXACA



**Universidad Tecnológica de
los Valles Centrales de Oaxaca**

Universidad Tecnológica de los Valles Centrales de Oaxaca Conciliación entre los Egresos Presupuestarios y los Gastos Contables Del 01 de Enero al 31 de Diciembre del ejercicio fiscal 2024 (Cifras en pesos)	
Concepto	2024
1. Total de Egresos Presupuestarios	\$ 49,911,665
2. Menos Egresos Presupuestarios No Contables	
2.1 Materias Primas y Materiales de Producción y Comercialización	
2.2 Materiales y Suministros	
2.3 Mobiliario y Equipo de Administración	
2.4 Mobiliario y Equipo Educativo y Recreativo	
2.5 Equipo e Instrumental Médico y de Laboratorio	
2.6 Vehículos y Equipo de Transporte	
2.7 Equipo de Defensa y Seguridad	
2.8 Maquinaria, Otros Equipos y Herramientas	
2.9 Activos Biológicos	
2.10 Bienes Inmuebles	
2.11 Activos Intangibles	
2.12 Obra Pública en Bienes de Dominio Público	
2.13 Obra Pública en Bienes Propios	
2.14 Acciones y Participaciones de Capital	
2.15 Compra de Títulos y Valores	
2.16 Concesión de Préstamos	
2.17 Inversiones en Fideicomisos, Mandatos y Otros Análogos	
2.18 Provisiones para Contingencias y Otras Erogaciones Especiales	
2.19 Amortización de la Deuda Pública	
2.20 Adeudos de Ejercicios Fiscales Anteriores (ADEFAS)	
2.21 Otros Egresos Presupuestarios No Contables	
3. Más Gastos Contables No Presupuestarios	5,455,227
3.1 Estimaciones, Depreciaciones, Deterioros, Obsolescencia y Amortizaciones	3,551,227
3.2 Provisiones	
3.3 Disminución de Inventarios	
3.4 Otros Gastos	
3.5 Inversión Pública no Capitalizable	
3.6 Materiales y Suministros (consumos)	
3.7 Otros Gastos Contables No Presupuestarios	1,904,000
4. Total de Gastos Contables	\$ 55,366,892

NOTAS DE MEMORIA (CUENTAS DE ORDEN)

En los estados financieros de la Universidad Tecnológica de los Valles Centrales de Oaxaca se encuentran las cuentas de Orden Contables Presupuestarias las cuales que no afecten o modifiquen el balance del ente contable y se desglosan a continuación:

En las cuentas de orden contables que representan el ingreso, esta las cuentas.

Cuentas de Orden Contables:

42210 Transferencias internas y asignaciones al Sector Público con un saldo de **\$ 52,258,701.10** (Cincuenta y dos millones doscientos cincuenta y ocho mil setecientos un pesos 10/100 M.N) correspondiente a los montos solicitados en CLC`s para gastos de la Universidad, como son Servicios Personales, Materiales y Suministros, Servicios Generales, Subsidio Ordinario Federal, Subsidio Ordinario Estatal, y recursos de programas y proyectos que la Universidad realiza como apoyo a diferentes carreras de la UTVCO.

43990 Otros Ingresos y beneficiarios varios con un saldo por **\$ 1,904,000.00** (Un millón novecientos cuatro mil pesos 00/100 M.N) correspondiente a ingresos registrados por depósito realizado por Iberdrola para apoyo de becas a alumnos de las diferentes carreras de la UTVCO.

52110 Asignación al Sector Publico por **\$ 49,850,411.08** (Cuarenta y nueve millones ochocientos cincuenta mil cuatrocientos once pesos 08/100 M.N), que es la suma de lo solicitado en CLC,s para gastos de la Universidad, como son Servicios Personales, Materiales y Suministros, adquisición de activos y servicios generales.

52420 Becas por \$ 61,253.99 (Sesenta y un mil doscientos cincuenta y tres pesos 99/100 M.N) que es la suma de lo solicitado en CLC,s para cubrir gastos de alumnos que participaron en el encuentro deportivo de universidades, que se realizó en Córdoba Veracruz.

55151 Depreciación de mobiliario y equipo de administración por **\$ 1,628,097.06** (Un millón seis cientos veintiocho mil noventa y siete pesos 06/100 M.N), que corresponde a la depreciación de mobiliario y equipo de administración del ejercicio 2023.



GOBIERNO DEL ESTADO
DE OAXACA



**Universidad Tecnológica de
los Valles Centrales de Oaxaca**

55152 Depreciación de mobiliario y equipo educacional y recreativo por **\$ 58,225.52** (Cincuenta y ocho mil doscientos veinticinco pesos 52/100 M.N), que corresponde a la depreciación de mobiliario y equipo educacional y recreativo del ejercicio 2023.

55153 Depreciación de equipo e instrumental médico y de laboratorio por **\$ 67,852.44** (Sesenta y siete mil ochocientos cincuenta y dos pesos 44/100 M.N), que corresponde a la depreciación de equipo e instrumental médico y de laboratorio del ejercicio 2023.

55154 Depreciación de equipo de transporte por **\$ 32,128.00** (Treinta y dos mil ciento veintiocho pesos 00/100 M.N), que corresponde a la depreciación de equipo de transporte del ejercicio 2023.

55156 Depreciación de Maquinaria, otros equipos y herramientas por **\$ 1,764,923.84** (Un millón setecientos sesenta y cuatro mil novecientos veintitrés pesos 84/100 M.N), que corresponde a la depreciación de Maquinaria, otros equipos y herramientas del ejercicio 2023.

55990 Otros ingresos y beneficios varios con saldo de **\$ 1,904,000.00** (Un millón novecientos cuatro mil pesos 00/100 M.N), correspondiente a pagos realizados a alumnos de diferentes carreras, por beca Iberdrola como apoyo de becas a los alumnos de la UTVCO.

Cuentas de Orden Presupuestario

En relación con las cuentas de orden Presupuestario comento que en el oficio de asignación de recursos para el ejercicio fiscal 2024, nos informan un presupuesto asignado de \$ 50,228,334.46 (Cincuenta millones doscientos veintiocho mil trescientos treinta y cuatro pesos 46/100 M.N) en donde se encontraba comprendido el Presupuesto de Egresos del estado de Oaxaca para el ejercicio fiscal 2024 el concepto de “Operación del Centro Gastronómico” por \$ 2,646,000.00 (Dos millones seiscientos cuarenta y seis mil pesos 00/100 M.N) que la SEFIN redujo del recurso asignado a la Operación del centro Gastronómico quedando el recurso por \$ 47,765,924.00 (Cuarenta y siete millones setecientos sesenta y cinco mil novecientos veinticuatro pesos 00/100 M.N), en el mes de diciembre del ejercicio 2024 se firma el convenio modificadorio folio 1114/24 en donde se establece una ampliación de recursos por \$ 1,481,768.00 (Un millón cuatrocientos ochenta y un mil setecientos sesenta y ocho pesos 00/100 M.N) 50% correspondiente a subsidio estatal y 50% subsidio federal, ejercido en el mes de Diciembre del ejercicio 2024, y a continuación se informa el avance de las mismas.

Cuentas de Orden Presupuestarias de Ingresos	
Concepto	2024
Ley de Ingresos Estimada	
Ley de Ingresos por Ejecutar	
Modificaciones a la Ley de Ingresos Estimada	
Ley de Ingresos Devengada	
Ley de Ingresos Recaudada	

NO APLICA

Las cuentas de orden presupuestaria que refleja la UTVCO son en base a convenio específico para la asignación de recursos financieros para la operación de seguimiento al servicio educativo de las universidades del subsistema tecnológico del estado de Oaxaca del ejercicio fiscal 2024.

Cuentas de Orden Presupuestarias de Egresos	
Concepto	2024
Presupuesto de Egresos Aprobado	\$ 50,228,334.46
Presupuesto de Egresos por Ejercer	422,465.51
Modificaciones al Presupuesto de Egresos Aprobado	2,076,241.95
Presupuesto de Egresos Comprometido	51,882,110.90
Presupuesto de Egresos Devengado	51,836,236.90
Presupuesto de Egresos Ejercido	51,836,236.90
Presupuesto de Egresos Pagado	49,056,792.15



GOBIERNO DEL ESTADO DE OAXACA



Universidad Tecnológica de los Valles Centrales de Oaxaca

Los estados Financieros fueron autorizados para su emisión el día miércoles 15 de enero del ejercicio 2025, por el C.P. Carlos Rueda Ayala, en su carácter de Director de Administración y Finanzas de la UTVCO.

Bajo Protesta de Decir Verdad Declaro que los Estados Financieros y sus Notas, son razonablemente correctas y son responsabilidad del Emisor.

FIRMA 1

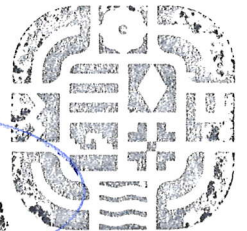
C.P. MAGDALENA DIAZ JIMENEZ
JEFA DEL DPTO DE RECURSOS FINANCIEROS, PROGRAMACION Y CONTABILIDAD

FIRMA 2

LIC. CARLOS RUEDA AYALA
DIRECTOR DE ADMINISTRACION Y FINANZAS

FIRMA 3

ING. SAÚL DEL TORO ZAPIEN
RECTOR DE LA UTVCO



RECTORÍA
UNIVERSIDAD TECNOLÓGICA DE LOS VALLES CENTRALES
2023-2025

Rubro de Ingresos	Ingreso					Diferencia
	Estimado	Ampliaciones y Reducciones	Modificado	Devengado	Recaudado	
	(1)	(2)	(3= 1 + 2)	(4)	(5)	
Impuestos						
Cuotas y Aportaciones de Seguridad Social						
Contribuciones de Mejoras						
Derechos						
Productos						
Aprovechamientos						
Ingresos por Venta de Bienes, Prestación de Servicios y Otros Ingresos						
Participaciones, Aportaciones, Convenios, Incentivos Derivados de la Colaboración Fiscal y Fondos Distintos de Aportaciones			-			-
Transferencias, Asignaciones, Subsidios y Subvenciones, y Pensiones y Jubilaciones	50,228,334.46	2,076,241.95	52,304,576.41	51,836,236.90	51,836,236.90	- 468,339.51
Ingresos Derivados de Financiamientos						-
Total	50,228,334.46	2,076,241.95	52,304,576.41	51,836,236.90	51,836,236.90	- 468,339.51
				Ingresos excedentes		- 468,339.51

Estado Analítico de Ingresos Por Fuente de Financiamiento	Ingreso					Diferencia
	Estimado	Ampliaciones y Reducciones	Modificado	Devengado	Recaudado	
	(1)	(2)	(3= 1 + 2)	(4)	(5)	
Ingresos del Poder Ejecutivo Federal o Estatal y de los Municipios	-	-	-	-	-	-
Impuestos						
Cuotas y Aportaciones de Seguridad Social						
Contribuciones de Mejoras						
Derechos						
Productos						
Aprovechamientos						
Participaciones, Aportaciones, Convenios, Incentivos Derivados de la Colaboración Fiscal y Fondos Distintos de Aportaciones			-	-	-	-
Transferencias, Asignaciones, Subsidios y Subvenciones, y Pensiones y Jubilaciones						
Ingresos de los Entes Públicos de los Poderes Legislativo y Judicial, de los Órganos Autónomos y del Sector Paraestatal o Paramunicipal, así como de las Empresas Productivas del Estado						
Cuotas y Aportaciones de Seguridad Social	50,228,334.46	2,076,241.95	52,304,576.41	51,836,236.90	51,836,236.90	- 468,339.51
Productos						
Ingresos por Venta de Bienes, Prestación de Servicios						
Transferencias, Asignaciones, Subsidios y Subvenciones, y Pensiones y Jubilaciones	50,228,334.46	2,076,241.95	52,304,576.41	51,836,236.90	51,836,236.90	- 468,339.51
Ingresos Derivados de Financiamientos						
Ingresos Derivados de Financiamientos						
Total	50,228,334.46	2,076,241.95	52,304,576.41	51,836,236.90	51,836,236.90	- 468,339.51
				Ingresos excedentes		- 468,339.51

ESTADO ANALITICO DEL EJERCICIO DEL PRESUPUESTO DE EGRESOS
CLASIFICACION POR OBJETO DEL GASTO (CAPITULO-CONCEPTO)

Cve	Concepto	Aprobado 1	Ampliaciones / Reducciones 2= (3-1)	Modificado 3 = (1+2)	Devengado 4	Pagado 5	Subejercicio 6 = (3-4)
552	UNIVERSIDAD TECNOLÓGICA DE LOS VALLES CENTRALES DE OAXACA						
4	TRANSFERENCIAS, ASIGNACIONES, SUBSIDIOS Y OTRAS AYUDAS	50,228,334.46	149,660.16	50,377,994.62	49,911,665.07	47,132,220.32	466,329.55
1	TRANSFERENCIAS INTERNAS Y ASIGNACIONES AL SECTOR PÚBLICO	50,228,334.46	88,406.17	50,316,740.63	49,850,411.08	47,070,966.33	466,329.55
4	AYUDAS SOCIALES	0.00	61,253.99	61,253.99	61,253.99	61,253.99	0.00
5	BIENES MUEBLES, INMUEBLES E INTANGIBLES	0.00	1,926,581.79	1,926,581.79	1,924,571.83	1,924,571.83	2,009.96
1	MOBILIARIO Y EQUIPO DE ADMINISTRACIÓN	0.00	650,360.80	650,360.80	650,312.08	650,312.08	48.72
2	MOBILIARIO Y EQUIPO EDUCACIONAL Y RECREATIVO	0.00	241,545.64	241,545.64	240,256.07	240,256.07	1,289.57
3	EQUIPO E INSTRUMENTAL MÉDICO Y DE LABORATORIO	0.00	0.00	0.00	0.00	0.00	0.00
6	MAQUINARIA, OTROS EQUIPOS Y HERRAMIENTAS	0.00	768,802.38	768,802.38	768,331.20	768,331.20	471.18
9	ACTIVOS INTANGIBLES	0.00	265,872.97	265,872.97	265,672.48	265,672.48	200.49
	TOTAL DEPENDENCIA / ENTIDAD	50,228,334.46	2,076,241.95	52,304,576.41	51,836,236.90	49,056,792.15	468,339.51



ESTADO ANALITICO DEL EJERCICIO DEL PRESUPUESTO DE EGRESOS
CLASIFICACION ECONOMICA (POR TIPO DE GASTO)

Cve	Concepto	Aprobado 1	Ampliaciones / Reducciones 2= (3-1)	Modificado 3 = (1+2)	Devengado 4	Pagado 5	Subejercicio 6 = (3-4)
552	UNIVERSIDAD TECNOLÓGICA DE LOS VALLES CENTRALES DE OAXACA						
1	GASTO CORRIENTE	50,228,334.46	149,660.16	50,377,994.62	49,911,665.07	47,132,220.32	466,329.55
2	GASTO DE CAPITAL	0.00	1,926,581.79	1,926,581.79	1,924,571.83	1,924,571.83	2,009.96
	TOTAL DEPENDENCIA / ENTIDAD:	50,228,334.46	2,076,241.95	52,304,576.41	51,836,236.90	49,056,792.15	468,339.51



ESTADO ANALITICO DEL EJERCICIO DEL PRESUPUESTO DE EGRESOS
CLASIFICACION ADMINISTRATIVA

Cve	Concepto	Aprobado 1	Ampliaciones / Reducciones 2= (3-1)	Modificado 3 = (1+2)	Devengado 4	Pagado Transferido 5	Subejercicio 6 = (3-4)
5	ORGANISMOS PÚBLICOS DESCENTRALIZADOS	50,228,334.46	2,076,241.95	52,304,576.41	51,836,236.90	49,056,792.15	468,339.51
52	UNIVERSIDAD TECNOLÓGICA DE LOS VALLES CENTRALES DE OAXACA	50,228,334.46	2,076,241.95	52,304,576.41	51,836,236.90	49,056,792.15	468,339.51
	TOTAL DEL GASTO:	50,228,334.46	2,076,241.95	52,304,576.41	51,836,236.90	49,056,792.15	468,339.51



ESTADO ANALITICO DEL EJERCICIO DEL PRESUPUESTO DE EGRESOS
CLASIFICACION FUNCIONAL (FINALIDAD Y FUNCION)

Cve	Concepto	Aprobado 1	Ampliaciones / Reducciones 2= (3-1)	Modificado 3 = (1+2)	Devengado 4	Pagado 5	Subejercicio 6 = (3-4)
552	UNIVERSIDAD TECNOLÓGICA DE LOS VALLES CENTRALES DE OAXACA						
2	DESARROLLO SOCIAL	50,228,334.46	2,076,241.95	52,304,576.41	51,836,236.90	49,056,792.15	468,339.51
5	EDUCACIÓN	50,228,334.46	2,076,241.95	52,304,576.41	51,836,236.90	49,056,792.15	468,339.51
	TOTAL DEPENDENCIA / ENTIDAD	50,228,334.46	2,076,241.95	52,304,576.41	51,836,236.90	49,056,792.15	468,339.51

ENDEUDAMIENTO NETO
DEL 01 DE ENERO AL 31 DE DICIEMBRE DE 2024
(Pesos)

Identificación de Crédito o Instrumento	Contratación/Colocación	Amortización	Endeudamiento Neto
	A	B	C = A - B
Créditos Bancarios			
Total Créditos Bancarios			
Otros Instrumentos de Deuda			
Total Otros Instrumentos de Deuda			
TOTAL			

NO APLICA

INTERESES DE LA DEUDA
DEL 01 DE ENERO AL 31 DE DICIEMBRE DE 2024
(Pesos)

Identificación de Crédito o Instrumento	Devengado	Pagado
Créditos Bancarios		
Total de intereses de Créditos Bancarios		
Otros Instrumentos de Deuda		
Total de intereses de Otros Instrumentos de Deuda		
TOTAL		

NO APLICA

INDICADORES DE POSTURA FISCAL
DEL 01 DE ENERO AL 31 DE DICIEMBRE DE 2024
(Pesos)

Concepto	Estimado	Devengado	Pagado ³
I. Ingresos Presupuestarios (I=1+2)			
1. Ingresos del Gobierno de la Entidad Federativa ¹			
2. Ingresos del Sector Paraestatal ¹			
II. Egresos Presupuestarios (II=3+4)			
3. Egresos del Gobierno de la Entidad Federativa ²			
4. Egresos del Sector Paraestatal ²			
III. Balance Presupuestario (Superávit o Déficit) (III = I - II)			

Concepto	Estimado	Devengado	Pagado ³
III. Balance presupuestario (Superávit o Déficit)			
IV. Intereses, Comisiones y Gastos de la Deuda			
V. Balance Primario (Superávit o Déficit) (V= III - IV)			

Concepto	Estimado	Devengado	Pagado ³
A. Financiamiento			
B. Amortización de la deuda			
C. Endeudamiento o desendeudamiento (C = A - B)			

1. Los Ingresos que se presentan son los ingresos presupuestarios totales sin incluir los ingresos por financiamientos. Los Ingresos del Gobierno de la Entidad Federativa corresponden a los del Poder Ejecutivo, Legislativo Judicial y Autónomos
2. Los egresos que se presentan son los egresos presupuestarios totales sin incluir los egresos por amortización. Los egresos del Gobierno de la Entidad Federativa corresponden a los del Poder Ejecutivo, Legislativo, Judicial y Órganos Autónomos
3. Para Ingresos se reportan los ingresos recaudados; para egresos se reportan los egresos pagados



ESTADO ANALITICO DEL EJERCICIO DEL PRESUPUESTO DE EGRESOS
RESUMEN POR PROGRAMA PRESUPUESTARIO

Clave	Concepto	Aprobado 1	Ampliaciones / Reducciones 2= (3-1)	Modificado 3 = (1+2)	Devengado 4	Pagado 5	Subejercicio 6 = (3-4)
5	ORGANISMOS PÚBLICOS DESCENTRALIZADOS	50,228,334.46	2,076,241.95	52,304,576.41	51,836,236.90	49,056,792.15	468,339.51
52	UNIVERSIDAD TECNOLÓGICA DE LOS VALLES CENTRALES DE OAXACA	50,228,334.46	2,076,241.95	52,304,576.41	51,836,236.90	49,056,792.15	468,339.51
1	PROGRAMAS	50,228,334.46	2,076,241.95	52,304,576.41	51,836,236.90	49,056,792.15	468,339.51
2	DESEMPEÑO DE LAS FUNCIONES	50,228,334.46	2,076,241.95	52,304,576.41	51,836,236.90	49,056,792.15	468,339.51
	TOTAL DEPENDENCIA / ENTIDAD	50,228,334.46	2,076,241.95	52,304,576.41	51,836,236.90	49,056,792.15	468,339.51

REPORTE DE AVANCE DE GESTIÓN

UR 552 - UNIVERSIDAD TECNOLÓGICA DE LOS VALLES CENTRALES DE OAXACA

CUARTO TRIMESTRE 2024



OBJETIVO INSTITUCIONAL: OFRECER PROGRAMAS DE EDUCACIÓN SUPERIOR DE DOS AÑOS CON LAS CARACTERÍSTICAS DE INTENSIDAD, PERTINENCIA, FLEXIBILIDAD Y CALIDAD.
ALINEACIÓN PED:

MATRIZ DE INDICADORES PARA RESULTADOS:

EJE: 01-ESTADO DE BIENESTAR PARA TODAS LAS OAXAQUEÑAS Y OAXAQUEÑOS

FIN: CONTRIBUIR A GARANTIZAR EL DERECHO A UNA EDUCACIÓN EQUITATIVA, INCLUSIVA E INTERCULTURAL, CON ESPACIOS DIGNOS EN LOS DIFERENTES TIPOS, NIVELES Y MODALIDADES DEL SISTEMA EDUCATIVO, PARA LA POBLACIÓN OAXAQUEÑA

TEMA: 08-EDUCACIÓN

PROPÓSITO: LA POBLACIÓN OAXAQUEÑA ACCEDE Y CONCLUYE LA EDUCACIÓN SUPERIOR

OBJETIVO: 01-GARANTIZAR EL DERECHO A UNA EDUCACIÓN EQUITATIVA, INCLUSIVA E INTERCULTURAL, CON ESPACIOS DIGNOS EN LOS DIFERENTES TIPOS, NIVELES Y MODALIDADES DEL SISTEMA EDUCATIVO, PARA LA POBLACIÓN OAXAQUEÑA.

COMPONENTE: 217-PLANEACION DE LA EDUCACION SUPERIOR

ESTRATEGIA: 02-MEJORAR LA CALIDAD DEL SERVICIO EN TODOS LOS NIVELES EDUCATIVOS

ACTIVIDAD: 728-PROGRAMA EDUCATIVO ACREDITADO

LÍNEAS DE ACCIÓN: 02-IMPULSAR PROGRAMAS Y PROYECTOS EDUCATIVOS ENCAMINADOS A MEJORAR Y FORTALECER LA EDUCACIÓN DE LAS OAXAQUEÑAS Y LOS OAXAQUEÑOS

UE: 001-UNIVERSIDAD TECNOLÓGICA DE LOS VALLES CENTRALES

ESTRUCTURA PROGRAMÁTICA								
PROGRAMA		SUBPROGRAMA		PROYECTO			OBRA/ACTIVIDAD	
155-FORTALECIMIENTO DE LA EDUCACION SUPERIOR EN EL ESTADO DE OAXACA		01-PLANEACIÓN DE LA EDUCACIÓN SUPERIOR		000--			001-ACREDITACION DE NUEVOS PROGRAMAS DE NIVEL TÉCNICO SUPERIOR UNIVERSITARIO (TSU), LICENCIATURA/INGENIERÍA, POSGRADO	
POBLACIÓN O ÁREA DE ENFOQUE POTENCIAL	ATRIBUTO DE LA POBLACIÓN O ÁREA DE ENFOQUE:	EGRESADO DE EDUCACIÓN MEDIA SUPERIOR		HOMBRES:	70211	MUJERES:	76935	TOTAL: 147146

PRESUPUESTO ANUAL								
Aprobado	Ampliación	Reducción	Modificado	EJERCIDO T1		EJERCIDO T2		
40,000.00	0.00	5,200.00	34,800.00	0.00	0.00	0.00	34,800.00	
						TOTAL EJERCIDO AL TRIMESTRE VIGENTE		34,800.00

PRESUPUESTO TRIMESTRAL DE LA ACTIVIDAD								
Aprobado		Modificado		Comprometido		Devengado		
0.00		34,800.00		34,800.00		34,800.00		
						Ejercido		100.00
						% de Ejercido Vs. Modificado		100.00

DATOS DEL INDICADOR							
Nombre : PORCENTAJE DE PROGRAMAS EDUCATIVOS ACREDITADOS				Número de indicador : 984			
Definición : MIDE EL PORCENTAJE DE PROGRAMAS EDUCATIVOS ACREDITADOS							
Método de Cálculo : (PROGRAMAS EDUCATIVOS ACREDITADOS/ PROGRAMAS EDUCATIVOS POSTULADOS) *100							
Tipo	Dimensión	Frecuencia de Medición	Forma de cálculo del indicador		Tipo de Valor	Sentido Esperado	
GESTIÓN	EFICACIA	TRIMESTRAL	PORCENTAJE		ACUMULADO	ASCENDENTE	

MEDIOS DE VERIFICACIÓN / FUENTE INFORMACIÓN				SUPUESTO			
INFORME DE PROGRAMAS ACREDITADOS DE LA UTVCO, BAJO RESGUARDO DEL DEPARTAMENTO DE PLANEACIÓN Y EVALUACIÓN				EXISTEN LAS CONDICIONES FAVORABLES PARA LLEVAR A CABO LA ACREDITACIÓN Y SE TIENE DISPONIBILIDAD PRESUPUESTAL			

DATOS DE LA META							
Definición de la variable Meta: 1 - MIDE LOS PROGRAMAS EDUCATIVOS ACREDITADOS				Unidad de medida: 25 - NÚMERO			

LÍNEA BASE				VALOR PROGRAMADO ANUAL			
AÑO	2022	VALOR	2.00	AÑO	2024	VALOR	1.00

AVANCE TRIMESTRAL OBRA/ACTIVIDAD							
METAS	1er.TRIMESTRE	2o.TRIMESTRE	3er.TRIMESTRE	4o.TRIMESTRE	CUMPLIMIENTO DE METAS		
PROGRAMACIÓN INICIAL	0.00	0.00	0.00	1.00	T1+T2+T3+T4	1.00	
PROGRAMACIÓN ACTUALIZADA	0.00	0.00	0.00	1.00	T1+T2+T3+T4	1.00	
METAS ALCANZADAS	0.00	0.00	0.00	1.00	T1+T2+T3+T4	1.00	
PORCENTAJE ALCANZADO TRIMESTRAL	0.00	0.00	0.00	100.00	PORCENTAJE ALCANZADO ANUAL	100.00	

PORCENTAJE DE CUMPLIMIENTO ALCANZADO EN EL TRIMESTRE: 100.00 %

JEFE ADMINISTRATIVO
 LIC. CARLOS RUEDA AYALA
 DIRECTOR DE ADMINISTRACIÓN Y FINANZAS

TITULAR DE LA DEPENDENCIA/ENTIDAD
 ING. SAÚL DEL TORO ZAPIEN
 RECTOR

REPORTE DE AVANCE DE GESTIÓN

UR 552 - UNIVERSIDAD TECNOLÓGICA DE LOS VALLES CENTRALES DE OAXACA

CUARTO TRIMESTRE 2024



ALINEACIÓN PED:

ESTRATEGIA: 02-MEJORAR LA CALIDAD DEL SERVICIO EN TODOS LOS NIVELES EDUCATIVOS
 LÍNEAS DE ACCIÓN: 02-IMPULSAR PROGRAMAS Y PROYECTOS EDUCATIVOS ENCAMINADOS A MEJORAR Y FORTALECER LA EDUCACIÓN DE LAS OAXAQUEÑAS Y LOS OAXAQUEÑOS
 UE: 001-UNIVERSIDAD TECNOLÓGICA DE LOS VALLES CENTRALES

MATRIZ DE INDICADORES PARA RESULTADOS:

COMPONENTE: 217-PLANEACION DE LA EDUCACION SUPERIOR
 ACTIVIDAD: 729-PROCESO EDUCATIVO CERTIFICADO

ESTRUCTURA PROGRAMATICA								
PROGRAMA		SUBPROGRAMA		PROYECTO			OBRA/ACTIVIDAD	
155-FORTALECIMIENTO DE LA EDUCACIÓN SUPERIOR EN EL ESTADO DE OAXACA		01-PLANEACIÓN DE LA EDUCACIÓN SUPERIOR		000--			002-CERTIFICACION DE PROCESOS EDUCATIVOS (ISO 9001-2015 Y NORMA 025, IGUALDAD LABORAL Y NO DISCRIMINACIÓN)	
POBLACIÓN O ÁREA DE ENFOQUE POTENCIAL	ATRIBUTO DE LA POBLACIÓN O ÁREA DE ENFOQUE:	EGRESADO DE EDUCACIÓN MEDIA SUPERIOR		HOMBRES:	70211	MUJERES:	76935	TOTAL: 147146

PRESUPUESTO ANUAL							
Aprobado	Ampliación	Reducción	Modificado	EJERCIDO T1	EJERCIDO T2	EJERCIDO T3	EJERCIDO T4
60,000.00	0.00	0.00	60,000.00	0.00	0.00	60,000.00	0.00
TOTAL EJERCIDO AL TRIMESTRE VIGENTE							60,000.00

PRESUPUESTO TRIMESTRAL DE LA ACTIVIDAD							
Aprobado	Modificado	Comprometido	Devengado	Ejercido	% de Ejercido Vs. Modificado		
0.00	0.00	0.00	0.00	0.00	0.00		

DATOS DEL INDICADOR							
Nombre :	PORCENTAJE DE PROCESOS EDUCATIVOS CERTIFICADOS			Número de indicador :	1001		
Definición :	MIDE EL PORCENTAJE DE PROCESOS EDUCATIVOS CERTIFICADOS						
Método de Cálculo :	(CERTIFICACIONES DE LOS PROCESOS EDUCATIVOS OTORGADOS/CERTIFICACIONES DE LOS PROCESOS EDUCATIVOS SOLICITADOS)*100						

Tipo	Dimensión	Frecuencia de Medición	Forma de cálculo del indicador	Tipo de Valor	Sentido Esperado
GESTIÓN	EFICACIA	TRIMESTRAL	PORCENTAJE	ACUMULADO	ASCENDENTE

MEDIOS DE VERIFICACIÓN / FUENTE INFORMACIÓN: INFORME DE PROCESOS CERTIFICADOS DE LA UTVC, BAJO RESGUARDO DEL DEPARTAMENTO DE PLANEACIÓN Y EVALUACIÓN

SUPUESTO: EXISTEN LAS CONDICIONES FAVORABLES PARA LLEVAR A CABO LA CERTIFICACIÓN Y SE TIENE DISPONIBILIDAD PRESUPUESTAL

DATOS DE LA META							
Definición de la variable Meta:	1 - MIDE LAS CERTIFICACIONES DE LOS PROCESOS EDUCATIVOS						
Unidad de medida:	25 - NÚMERO						

LÍNEA BASE				VALOR PROGRAMADO ANUAL			
AÑO	2022	VALOR	1.00	AÑO	2024	VALOR	2.00

AVANCE TRIMESTRAL OBRA/ACTIVIDAD							
METAS	1er.TRIMESTRE	2o.TRIMESTRE	3er.TRIMESTRE	4o.TRIMESTRE	CUMPLIMIENTO DE METAS		
PROGRAMACIÓN INICIAL	0.00	0.00	1.00	1.00	T1+T2+T3+T4 2.00		
PROGRAMACIÓN ACTUALIZADA	0.00	0.00	1.00	1.00	T1+T2+T3+T4 2.00		
METAS ALCANZADAS PORCENTAJE	0.00	0.00	0.00	0.00	T1+T2+T3+T4 0.00		
ALCANZADO TRIMESTRAL	0.00	0.00	0.00	0.00	PORCENTAJE ALCANZADO ANUAL 0.00		

PORCENTAJE DE CUMPLIMIENTO ALCANZADO EN EL TRIMESTRE: 0.00 %

JEFE ADMINISTRATIVO
 LIC. CARLOS RUEDA AYALA
 DIRECTOR DE ADMINISTRACIÓN Y FINANZAS

TITULAR DE LA DEPENDENCIA/ENTIDAD
 ING. SAÚL DEL TORO ZAPIEN
 RECTOR

REPORTE DE AVANCE DE GESTIÓN

UR 552 - UNIVERSIDAD TECNOLÓGICA DE LOS VALLES CENTRALES DE OAXACA

CUARTO TRIMESTRE 2024



ALINEACIÓN PED:

ESTRATEGIA: 02-MEJORAR LA CALIDAD DEL SERVICIO EN TODOS LOS NIVELES EDUCATIVOS
LÍNEAS DE ACCIÓN: 06-CONTRIBUIR A MEJORAR LA FORMACIÓN INICIAL Y CONTINUA DE DOCENTES, PROPICIANDO OPORTUNIDADES DE ACCESO A LA MEJORA EDUCATIVA DESDE LA PROFESIONALIZACIÓN DOCENTE
UE: 001-UNIVERSIDAD TECNOLÓGICA DE LOS VALLES CENTRALES

MATRIZ DE INDICADORES PARA RESULTADOS:

COMPONENTE: 218-FORMACION DOCENTE, DIRECTIVA Y ADMINISTRATIVA OTORGADA
ACTIVIDAD: 730-DOCENTE, DIRECTIVO Y ADMINISTRATIVO FORMADO

ESTRUCTURA PROGRAMATICA									
PROGRAMA		SUBPROGRAMA		PROYECTO			OBRA/ACTIVIDAD		
155-FORTALECIMIENTO DE LA EDUCACIÓN SUPERIOR EN EL ESTADO DE OAXACA		02-FORMACIÓN DOCENTE, DIRECTIVA Y ADMINISTRATIVA		000--			001-FORMACION A DOCENTES, DIRECTIVOS Y ADMINISTRATIVOS (CAPACITACIONES)		
POBLACIÓN O ÁREA DE ENFOQUE POTENCIAL	ATRIBUTO DE LA POBLACIÓN O ÁREA DE ENFOQUE:	EGRESADO DE EDUCACIÓN MEDIA SUPERIOR		HOMBRES:	70211	MUJERES:	76935	TOTAL:	147146

PRESUPUESTO ANUAL							
Aprobado	Ampliación	Reducción	Modificado	EJERCIDO T1	EJERCIDO T2	EJERCIDO T3	EJERCIDO T4
20,000.00	0.00	20,000.00	0.00	0.00	0.00	0.00	0.00
TOTAL EJERCIDO AL TRIMESTRE VIGENTE							0.00

PRESUPUESTO TRIMESTRAL DE LA ACTIVIDAD							
Aprobado	Modificado	Comprometido	Devengado	Ejercido	% de Ejercido Vs. Modificado		
0.00	0.00	0.00	0.00	0.00	0.00		

DATOS DEL INDICADOR							
Nombre :	PORCENTAJE DE ACCIONES DE CAPACITACIÓN PARA EL PERSONAL DOCENTE DIRECTIVO Y ADMINISTRATIVO DEL TIPO SUPERIOR REALIZADAS			Número de indicador :	1031		
Definición :	MIDE EL PORCENTAJE DE ACCIONES DE CAPACITACIÓN PARA EL PERSONAL DOCENTE DIRECTIVO Y ADMINISTRATIVO DEL TIPO SUPERIOR REALIZADAS						
Método de Cálculo :	(ACCIONES DE CAPACITACION IMPARTIDAS / ACCIONES DE CAPACITACIÓN PROGRAMADAS)*100						
Tipo	Dimensión	Frecuencia de Medición	Forma de cálculo del indicador	Tipo de Valor	Sentido Esperado		
GESTIÓN	EFICACIA	TRIMESTRAL	PORCENTAJE	ACUMULADO	ASCENDENTE		
MEDIOS DE VERIFICACIÓN / FUENTE INFORMACIÓN				SUPUESTO			
INFORMES DE LAS CAPACITACIONES REALIZADAS PARA LOS DIRECTIVOS Y ADMINISTRATIVOS DE LA UTVC0, BAJO RESGUARDO DEL DEPARTAMENTO DE PLANEACIÓN Y EVALUACIÓN				INTERÉS POR PARTE DEL PERSONAL DOCENTE, DIRECTIVO Y ADMINISTRATIVO POR PARTICIPAR EN LOS CURSOS DE CAPACITACIÓN			

DATOS DE LA META							
Definición de la variable Meta:	1 - MIDE LAS ACCIONES DE CAPACITACIÓN PARA EL PERSONAL DOCENTE DIRECTIVO Y ADMINISTRATIVO DEL TIPO SUPERIOR REALIZADAS						
Unidad de medida:	25 - NÚMERO						

LÍNEA BASE				VALOR PROGRAMADO ANUAL			
AÑO	2022	VALOR	2.00	AÑO	2024	VALOR	3.00

AVANCE TRIMESTRAL OBRA/ACTIVIDAD							
METAS	1er.TRIMESTRE	2o.TRIMESTRE	3er.TRIMESTRE	4o.TRIMESTRE	CUMPLIMIENTO DE METAS		
PROGRAMACIÓN INICIAL	1.00	0.00	1.00	1.00	T1+T2+T3+T4		3.00
PROGRAMACIÓN ACTUALIZADA	1.00	0.00	1.00	1.00	T1+T2+T3+T4		3.00
METAS ALCANZADAS PORCENTAJE	1.00	0.00	1.00	0.00	T1+T2+T3+T4		2.00
ALCANZADO TRIMESTRAL	100.00	0.00	100.00	0.00	PORCENTAJE ALCANZADO ANUAL		66.67

PORCENTAJE DE CUMPLIMIENTO ALCANZADO EN EL TRIMESTRE: 0.00 %

JEFE ADMINISTRATIVO
 LIC. CARLOS RUEDA AYALA
 DIRECTOR DE ADMINISTRACIÓN Y FINANZAS

TITULAR DE LA DEPENDENCIA/ENTIDAD
 ING. SAÚL DEL TORO ZAPIEN
 RECTOR

REPORTE DE AVANCE DE GESTIÓN

UR 552 - UNIVERSIDAD TECNOLÓGICA DE LOS VALLES CENTRALES DE OAXACA

CUARTO TRIMESTRE 2024



ALINEACIÓN PED:

ESTRATEGIA: 01-INCREMENTAR EL ACCESO Y LA EFICIENCIA TERMINAL DE LOS SERVICIOS EDUCATIVOS, REDUCIENDO LA DESERCIÓN Y EL ABANDONO ESCOLAR

LÍNEAS DE ACCIÓN: 02-IMPULSAR PROGRAMAS Y PROYECTOS ESTRATÉGICOS PARA INCREMENTAR LA ABSORCIÓN Y PERMANENCIA EN LOS DIFERENTES TIPOS, NIVELES Y MODALIDADES DEL SISTEMA EDUCATIVO

UE: 001-UNIVERSIDAD TECNOLÓGICA DE LOS VALLES CENTRALES

MATRIZ DE INDICADORES PARA RESULTADOS:

COMPONENTE: 221-FORMACION INTEGRAL DE EDUCACION SUPERIOR OTORGADO

ACTIVIDAD: 741-SERVICIO DE EDUCACIÓN INTEGRAL DE CALIDAD E INCLUYENTE

ESTRUCTURA PROGRAMATICA							
PROGRAMA		SUBPROGRAMA		PROYECTO		OBRA/ACTIVIDAD	
155-FORTALECIMIENTO DE LA EDUCACIÓN SUPERIOR EN EL ESTADO DE OAXACA		04-FORMACIÓN INTEGRAL DE EDUCACIÓN SUPERIOR		000--		001-SERVICIOS DE EDUCACION INTEGRAL, DE CALIDAD E INCLUYENTE DEL TIPO SUPERIOR (HORAS CLASE)	
POBLACIÓN O ÁREA DE ENFOQUE POTENCIAL	ATRIBUTO DE LA POBLACIÓN O ÁREA DE ENFOQUE:	EGRESADO DE EDUCACIÓN MEDIA SUPERIOR		HOMBRES:	70211	MUJERES:	76935
						TOTAL:	147146

PRESUPUESTO ANUAL							
Aprobado	Ampliación	Reducción	Modificado	EJERCIDO T1	EJERCIDO T2	EJERCIDO T3	EJERCIDO T4
26,519,324.03	3,372,860.13	2,743,383.55	27,148,800.61	4,587,913.65	6,560,074.24	6,497,203.17	9,306,885.21
						TOTAL EJERCIDO AL TRIMESTRE VIGENTE	26,952,076.27

PRESUPUESTO TRIMESTRAL DE LA ACTIVIDAD							
Aprobado	Modificado	Comprometido	Devengado	Ejercido	% de Ejercicio Vs. Modificado		
7,823,471.34	9,503,609.55	9,336,320.05	9,306,885.21	9,306,885.21	97.93		

DATOS DEL INDICADOR							
Nombre :	PORCENTAJE DE HORAS CLASE IMPARTIDAS			Número de indicador :	1335		
Definición :	MIDE EL PORCENTAJE DE HORAS CLASE IMPARTIDAS						
Método de Cálculo :	(HORAS CLASE IMPARTIDAS/HORAS PROGRAMADAS) *100						

Tipo	Dimensión	Frecuencia de Medición	Forma de cálculo del indicador	Tipo de Valor	Sentido Esperado
GESTIÓN	EFICACIA	TRIMESTRAL	PORCENTAJE	ACUMULADO	ASCENDENTE

MEDIOS DE VERIFICACIÓN / FUENTE INFORMACIÓN	SUPUESTO
INFORME DEL SISTEMA DE INDICADORES BASICOS Y ESTADISTICA 911, RESGUARDADOS POR EL AREA DE CONTROL ESCOLAR DE LA UTVCO	EXISTEN PROGRAMAS INSTITUCIONALES Y DE APOYO QUE BRINDAN CONDICIONES OPTIMAS PARA EL DESARROLLO DE ACTIVIDADES DOCENTES Y DE APOYO A LOS ESTUDIANTES.

DATOS DE LA META							
Definición de la variable Meta:	1 - MIDE LAS HORAS CLASE IMPARTIDAS						
Unidad de medida:	25 - NÚMERO						

LÍNEA BASE				VALOR PROGRAMADO ANUAL			
AÑO	2022	VALOR	24,000.00	AÑO	2024	VALOR	24,000.00

AVANCE TRIMESTRAL OBRA/ACTIVIDAD							
METAS	1er.TRIMESTRE	2o.TRIMESTRE	3er.TRIMESTRE	4o.TRIMESTRE	CUMPLIMIENTO DE METAS		
PROGRAMACIÓN INICIAL	6,000.00	6,000.00	6,000.00	6,000.00	T1+T2+T3+T4	24,000.00	
PROGRAMACIÓN ACTUALIZADA	6,000.00	6,000.00	6,000.00	6,000.00	T1+T2+T3+T4	24,000.00	
METAS ALCANZADAS	6,000.00	6,000.00	6,000.00	6,000.00	T1+T2+T3+T4	24,000.00	
PORCENTAJE ALCANZADO TRIMESTRAL	100.00	100.00	100.00	100.00	PORCENTAJE ALCANZADO ANUAL	100.00	

PORCENTAJE DE CUMPLIMIENTO ALCANZADO EN EL TRIMESTRE: 100.00 %

JEFE ADMINISTRATIVO
LIC. CARLOS RUEDA AYALA
DIRECTOR DE ADMINISTRACIÓN Y FINANZAS

TITULAR DE LA DEPENDENCIA/ENTIDAD
ING. SAÚL DEL TORO ZAPIEN
RECTOR

REPORTE DE AVANCE DE GESTIÓN

UR 552 - UNIVERSIDAD TECNOLÓGICA DE LOS VALLES CENTRALES DE OAXACA

CUARTO TRIMESTRE 2024



UE: 001-UNIVERSIDAD TECNOLÓGICA DE LOS VALLES CENTRALES

ESTRUCTURA PROGRAMATICA							
PROGRAMA		SUBPROGRAMA		PROYECTO		OBRA/ACTIVIDAD	
155-FORTALECIMIENTO DE LA EDUCACIÓN SUPERIOR EN EL ESTADO DE OAXACA		04-FORMACIÓN INTEGRAL DE EDUCACIÓN SUPERIOR		000--		002-SERVICIOS DE EDUCACIÓN INTEGRAL, DE CALIDAD E INCLUYENTE DEL TIPO SUPERIOR (SERVICIOS COMPLEMENTARIOS)	
POBLACIÓN O ÁREA DE ENFOQUE POTENCIAL	ATRIBUTO DE LA POBLACIÓN O ÁREA DE ENFOQUE:	EGRESADO DE EDUCACIÓN MEDIA SUPERIOR		HOMBRES:	70211	MUJERES:	76935
						TOTAL:	147146

PRESUPUESTO ANUAL							
Aprobado	Ampliación	Reducción	Modificado	EJERCIDO T1	EJERCIDO T2	EJERCIDO T3	EJERCIDO T4
19,892,983.42	4,231,924.85	2,091,782.34	22,033,125.93	3,737,536.72	4,663,885.76	4,807,449.28	8,554,910.89
						TOTAL EJERCIDO AL TRIMESTRE VIGENTE	21,763,782.65

PRESUPUESTO TRIMESTRAL DE LA ACTIVIDAD							
Aprobado	Modificado	Comprometido	Devengado	Ejercido	% de Ejercido Vs. Modificado		
5,556,314.27	8,824,254.17	8,571,250.05	8,554,910.89	8,554,910.89	96.95		

DATOS DEL INDICADOR							
Nombre :	PORCENTAJE DE VIAJES DE PRACTICAS REALIZADOS			Número de indicador :	1340		
Definición :	MIDE EL PORCENTAJE DE VIAJES DE PRACTICAS REALIZADOS						
Método de Cálculo :	(VIAJES DE PRACTICAS REALIZADOS/ VIAJES DE PRACTICAS PROGRAMADOS)*100						
Tipo	Dimensión	Frecuencia de Medición	Forma de cálculo del indicador	Tipo de Valor	Sentido Esperado		
GESTIÓN	EFICACIA	TRIMESTRAL	PORCENTAJE	ACUMULADO	ASCENDENTE		

MEDIOS DE VERIFICACIÓN / FUENTE INFORMACIÓN				SUPUESTO			
INFORME DEL SISTEMA DE INDICADORES BASICOS Y ESTADISTICA 911, RESGUARDADOS POR EL AREA DE CONTROL ESCOLAR DE LA UTVCO				EXISTEN PROGRAMAS INSTITUCIONALES Y DE APOYO QUE BRINDAN CONDICIONES OPTIMAS PARA EL DESARROLLO DE ACTIVIDADES DOCENTES Y DE APOYO A LOS ESTUDIANTES.			

DATOS DE LA META							
Definición de la variable Meta:	1 - MIDE LOS VIAJES DE PRÁCTICAS REALIZADOS						
Unidad de medida:	25 - NÚMERO						

LÍNEA BASE				VALOR PROGRAMADO ANUAL			
AÑO	2022	VALOR	0.00	AÑO	2024	VALOR	8.00

AVANCE TRIMESTRAL OBRA/ACTIVIDAD							
METAS	1er.TRIMESTRE	2o.TRIMESTRE	3er.TRIMESTRE	4o.TRIMESTRE	CUMPLIMIENTO DE METAS		
PROGRAMACIÓN INICIAL	2.00	2.00	2.00	2.00	T1+T2+T3+T4	8.00	
PROGRAMACIÓN ACTUALIZADA	2.00	2.00	2.00	2.00	T1+T2+T3+T4	8.00	
METAS ALCANZADAS	2.00	2.00	2.00	2.00	T1+T2+T3+T4	8.00	
PORCENTAJE ALCANZADO TRIMESTRAL	100.00	100.00	100.00	100.00	PORCENTAJE ALCANZADO ANUAL	100.00	

PORCENTAJE DE CUMPLIMIENTO ALCANZADO EN EL TRIMESTRE: 100.00 %

DATOS DEL INDICADOR							
Nombre :	PORCENTAJE DE JORNADAS ACADÉMICAS REALIZADAS			Número de indicador :	1345		
Definición :	MIDE EL PORCENTAJE DE JORNADAS ACADEMICAS REALIZADAS						
Método de Cálculo :	(JORNADAS ACADÉMICAS REALIZADAS / JORNADAS ACADÉMICAS PROGRAMADAS)*100						
Tipo	Dimensión	Frecuencia de Medición	Forma de cálculo del indicador	Tipo de Valor	Sentido Esperado		
GESTIÓN	EFICACIA	TRIMESTRAL	PORCENTAJE	ACUMULADO	ASCENDENTE		
MEDIOS DE VERIFICACIÓN / FUENTE INFORMACIÓN				SUPUESTO			
INFORME DEL SISTEMA DE INDICADORES BASICOS Y ESTADISTICA 911, RESGUARDADOS POR EL AREA DE CONTROL ESCOLAR DE LA UTVCO				EXISTEN PROGRAMAS INSTITUCIONALES Y DE APOYO QUE BRINDAN CONDICIONES OPTIMAS PARA EL DESARROLLO DE ACTIVIDADES DOCENTES Y DE APOYO A LOS ESTUDIANTES.			

JEFE ADMINISTRATIVO
LIC. CARLOS RUEDA AYALA
DIRECTOR DE ADMINISTRACIÓN Y FINANZAS

TITULAR DE LA DEPENDENCIA/ENTIDAD
ING. SAÚL DEL TORO ZAPIEN
RECTOR

REPORTE DE AVANCE DE GESTIÓN
UR 552 - UNIVERSIDAD TECNOLÓGICA DE LOS VALLES CENTRALES DE OAXACA
CUARTO TRIMESTRE 2024



Gobierno del Estado

DATOS DE LA META							
Definición de la variable Meta:		1 - MIDE LAS JORNADAS ACADÉMICAS REALIZADAS					
Unidad de medida:		25 - NÚMERO					
LÍNEA BASE				VALOR PROGRAMADO ANUAL			
AÑO	2022	VALOR	8.00	AÑO	2024	VALOR	2.00
AVANCE TRIMESTRAL OBRA/ACTIVIDAD							
METAS	1er.TRIMESTRE	2o.TRIMESTRE	3er.TRIMESTRE	4o.TRIMESTRE	CUMPLIMIENTO DE METAS		
PROGRAMACIÓN INICIAL	0.00	1.00	0.00	1.00	T1+T2+T3+T4	2.00	
PROGRAMACIÓN ACTUALIZADA	0.00	1.00	0.00	1.00	T1+T2+T3+T4	2.00	
METAS ALCANZADAS	0.00	1.00	0.00	1.00	T1+T2+T3+T4	2.00	
PORCENTAJE ALCANZADO TRIMESTRAL	0.00	100.00	0.00	100.00	PORCENTAJE ALCANZADO ANUAL	100.00	

PORCENTAJE DE CUMPLIMIENTO ALCANZADO EN EL TRIMESTRE: 100.00 %

JEFE ADMINISTRATIVO
 LIC. CARLOS RUEDA AYALA
 DIRECTOR DE ADMINISTRACIÓN Y FINANZAS

TITULAR DE LA DEPENDENCIA/ENTIDAD
 ING. SAÚL DEL TORO ZAPIEN
 RECTOR

REPORTE DE AVANCE DE GESTIÓN

UR 552 - UNIVERSIDAD TECNOLÓGICA DE LOS VALLES CENTRALES DE OAXACA

CUARTO TRIMESTRE 2024



ALINEACIÓN PED:

ESTRATEGIA: 02-MEJORAR LA CALIDAD DEL SERVICIO EN TODOS LOS NIVELES EDUCATIVOS
LÍNEAS DE ACCIÓN: 09-DESARROLLAR PROYECTOS QUE PROMUEVAN LA EXTENSIÓN CULTURAL
UE: 001-UNIVERSIDAD TECNOLÓGICA DE LOS VALLES CENTRALES

MATRIZ DE INDICADORES PARA RESULTADOS:

COMPONENTE: 221-FORMACION INTEGRAL DE EDUCACION SUPERIOR OTORGADO
ACTIVIDAD: 956-REALIZAR ACTIVIDAD ACADEMICA, CULTURAL Y DEPORTIVA

ESTRUCTURA PROGRAMATICA							
PROGRAMA		SUBPROGRAMA		PROYECTO		OBRA/ACTIVIDAD	
155-FORTALECIMIENTO DE LA EDUCACIÓN SUPERIOR EN EL ESTADO DE OAXACA		04-FORMACIÓN INTEGRAL DE EDUCACIÓN SUPERIOR		000--		003-DESARROLLO DE ACTIVIDADES ACADEMICAS, CULTURALES Y DEPORTIVAS	
POBLACIÓN O ÁREA DE ENFOQUE POTENCIAL	ATRIBUTO DE LA POBLACIÓN O ÁREA DE ENFOQUE:	EGRESADO DE EDUCACIÓN MEDIA SUPERIOR		HOMBRES:	70211	MUJERES:	76935
				TOTAL:			147146

PRESUPUESTO ANUAL							
Aprobado	Ampliación	Reducción	Modificado	EJERCIDO T1	EJERCIDO T2	EJERCIDO T3	EJERCIDO T4
20,000.00	74,566.86	24,342.24	70,224.62	0.00	2,189.02	68,035.60	0.00
TOTAL EJERCIDO AL TRIMESTRE VIGENTE						70,224.62	

PRESUPUESTO TRIMESTRAL DE LA ACTIVIDAD								
Aprobado		Modificado	Comprometido		Devengado		Ejercido	% de Ejercido Vs. Modificado
0.00		0.00	0.00		0.00		0.00	0.00

DATOS DEL INDICADOR							
Nombre :				PORCENTAJE DE ACTIVIDADES ACADEMICAS, CULTURALES Y DEPORTIVAS REALIZADAS			
Definición :				MIDE EL PORCENTAJE DE ACTIVIDADES ACADEMICAS, CULTURALES Y DEPORTIVAS REALIZADAS			
Método de Cálculo :				(ACTIVIDADES ACADEMICAS, CULTURALES Y DEPORTIVAS REALIZADAS / ACTIVIDADES ACADEMICAS, CULTURALES Y DEPORTIVAS PROGRAMADAS)*100			
Tipo	Dimensión	Frecuencia de Medición	Forma de cálculo del indicador	Tipo de Valor	Sentido Esperado		
GESTIÓN	EFICACIA	TRIMESTRAL	PORCENTAJE	ACUMULADO	ASCENDENTE		
MEDIOS DE VERIFICACIÓN / FUENTE INFORMACIÓN				SUPUESTO			
INFORME TRIMESTRAL DE ACTIVIDADES ACADEMICAS, CULTURALES Y DEPORTIVAS REALIZADOS, BAJO RESGUARDO DEL DEPARTAMENTO DE PLANEACIÓN Y EVALUACIÓN				EXITE EL INTERÉS DE LOS ALUMNOS Y LAS CONDICIONES AMBIENTALES Y SANITARIAS PARA EL DESARROLLO DE LAS ACTIVIDADES ACADEMICAS, CULTURALES Y DEPORTIVAS			

DATOS DE LA META							
Definición de la variable Meta:				1 - MIDE LAS ACTIVIDADES ACADEMICAS, CULTURALES Y DEPORTIVAS REALIZADAS			
Unidad de medida:				25 - NÚMERO			

LÍNEA BASE				VALOR PROGRAMADO ANUAL			
AÑO	2022	VALOR	0.00	AÑO	2024	VALOR	4.00
AVANCE TRIMESTRAL OBRA/ACTIVIDAD							
METAS	1er.TRIMESTRE	2o.TRIMESTRE	3er.TRIMESTRE	4o.TRIMESTRE	CUMPLIMIENTO DE METAS		
PROGRAMACIÓN INICIAL	1.00	1.00	1.00	1.00	T1+T2+T3+T4	4.00	
PROGRAMACIÓN ACTUALIZADA	1.00	1.00	1.00	1.00	T1+T2+T3+T4	4.00	
METAS ALCANZADAS	1.00	1.00	1.00	0.00	T1+T2+T3+T4	3.00	
PORCENTAJE ALCANZADO TRIMESTRAL	100.00	100.00	100.00	0.00	PORCENTAJE ALCANZADO ANUAL	75.00	

PORCENTAJE DE CUMPLIMIENTO ALCANZADO EN EL TRIMESTRE: 0.00 %

JEFE ADMINISTRATIVO
 LIC. CARLOS RUEDA AYALA
 DIRECTOR DE ADMINISTRACIÓN Y FINANZAS

TITULAR DE LA DEPENDENCIA/ENTIDAD
 ING. SAÚL DEL TORO ZAPIEN
 RECTOR

REPORTE DE AVANCE DE GESTIÓN

UR 552 - UNIVERSIDAD TECNOLÓGICA DE LOS VALLES CENTRALES DE OAXACA

CUARTO TRIMESTRE 2024



Gobierno del Estado

ALINEACIÓN PED:

ESTRATEGIA: 01-INCREMENTAR EL ACCESO Y LA EFICIENCIA TERMINAL DE LOS SERVICIOS EDUCATIVOS, REDUCIENDO LA DESERCIÓN Y EL ABANDONO ESCOLAR

LÍNEAS DE ACCIÓN: 04-PROPICIAR LA GESTIÓN PARA EL FINANCIAMIENTO DE LAS NECESIDADES DE INFRAESTRUCTURA, EQUIPAMIENTO Y MANTENIMIENTO EN EL SECTOR EDUCATIVO

UE: 001-UNIVERSIDAD TECNOLÓGICA DE LOS VALLES CENTRALES

MATRIZ DE INDICADORES PARA RESULTADOS:

COMPONENTE: 221-FORMACION INTEGRAL DE EDUCACION SUPERIOR OTORGADO

ACTIVIDAD: 745-EQUIPAMIENTO Y MANTENIMIENTO MENOR REALIZADO

ESTRUCTURA PROGRAMATICA							
PROGRAMA		SUBPROGRAMA		PROYECTO		OBRA/ACTIVIDAD	
155-FORTALECIMIENTO DE LA EDUCACIÓN SUPERIOR EN EL ESTADO DE OAXACA		04-FORMACIÓN INTEGRAL DE EDUCACIÓN SUPERIOR		000--		004-EQUIPAMIENTO Y MANTENIMIENTO MENOR A CENTROS EDUCATIVOS	
POBLACIÓN O ÁREA DE ENFOQUE POTENCIAL	ATRIBUTO DE LA POBLACIÓN O ÁREA DE ENFOQUE:	EGRESADO DE EDUCACIÓN MEDIA SUPERIOR		HOMBRES:	70211	MUJERES:	76935
				TOTAL:	147146		

PRESUPUESTO ANUAL							
Aprobado	Ampliación	Reducción	Modificado	EJERCIDO T1	EJERCIDO T2	EJERCIDO T3	EJERCIDO T4
971,027.47	490,743.57	615,777.19	845,993.85	51,480.01	159,831.99	100,219.44	534,462.21
				TOTAL EJERCIDO AL TRIMESTRE VIGENTE		845,993.65	

PRESUPUESTO TRIMESTRAL DE LA ACTIVIDAD							
Aprobado	Modificado	Comprometido	Devengado	Ejercido	% de Ejercido Vs. Modificado		
526,027.47	534,462.41	534,462.21	534,462.21	534,462.21	100.00		

DATOS DEL INDICADOR

Nombre : PORCENTAJE DE EQUIPAMIENTO Y MANTENIMIENTO MENOR A CENTROS EDUCATIVOS REALIZADOS **Número de indicador :** 1352

Definición : MIDE EL PORCENTAJE DE EQUIPAMIENTO Y MANTENIMIENTO MENOR A CENTROS EDUCATIVOS REALIZADOS

Método de Cálculo : (EQUIPAMIENTO Y MANTENIMIENTO MENOR A CENTROS EDUCATIVOS REALIZADOS /EQUIPAMIENTO Y MANTENIMIENTO MENOR A CENTROS EDUCATIVOS PROGRAMADOS)*100

Tipo	Dimensión	Frecuencia de Medición	Forma de cálculo del indicador	Tipo de Valor	Sentido Esperado
GESTIÓN	EFICACIA	TRIMESTRAL	PORCENTAJE	ACUMULADO	ASCENDENTE

MEDIOS DE VERIFICACIÓN / FUENTE INFORMACIÓN **SUPUESTO**

INFORME TRIMESTRAL DE ACTIVIDADES REALIZADAS DE EQUIPAMIENTO Y MANTENIMIENTO MENOR, BAJO RESGUARDO DEL DEPARTAMENTO DE PLANEACIÓN Y EVALUACIÓN EXISTE LA NECESIDAD DE EQUIPAR Y DAR MANTENIMIENTO MENOR A LA INSTITUCIÓN, CON LA FINALIDAD DE OFRECER EDUCACIÓN SUPERIOR DE CALIDAD E INCLUYENT

DATOS DE LA META

Definición de la variable Meta: 1 - MIDE EL EQUIPAMIENTO Y MANTENIMIENTO MENOR A CENTROS EDUCATIVOS REALIZADOS

Unidad de medida: 25 - NÚMERO

LÍNEA BASE				VALOR PROGRAMADO ANUAL			
AÑO	2022	VALOR	2.00	AÑO	2024	VALOR	4.00

AVANCE TRIMESTRAL OBRA/ACTIVIDAD							
METAS	1er.TRIMESTRE	2o.TRIMESTRE	3er.TRIMESTRE	4o.TRIMESTRE	CUMPLIMIENTO DE METAS		
PROGRAMACIÓN INICIAL	1.00	1.00	1.00	1.00	T1+T2+T3+T4	4.00	
PROGRAMACIÓN ACTUALIZADA	1.00	1.00	1.00	1.00	T1+T2+T3+T4	4.00	
METAS ALCANZADAS	1.00	1.00	1.00	1.00	T1+T2+T3+T4	4.00	
PORCENTAJE ALCANZADO TRIMESTRAL	100.00	100.00	100.00	100.00	PORCENTAJE ALCANZADO ANUAL	100.00	

PORCENTAJE DE CUMPLIMIENTO ALCANZADO EN EL TRIMESTRE: 100.00 %

JEFE ADMINISTRATIVO
LIC. CARLOS RUEDA AYALA
DIRECTOR DE ADMINISTRACIÓN Y FINANZAS

TITULAR DE LA DEPENDENCIA/ENTIDAD
ING. SAÚL DEL TORO ZAPIEN
RECTOR

REPORTE DE AVANCE DE GESTIÓN

UR 552 - UNIVERSIDAD TECNOLÓGICA DE LOS VALLES CENTRALES DE OAXACA

CUARTO TRIMESTRE 2024



UE: 001-UNIVERSIDAD TECNOLÓGICA DE LOS VALLES CENTRALES

ESTRUCTURA PROGRAMATICA											
PROGRAMA		SUBPROGRAMA		PROYECTO			OBRA/ACTIVIDAD				
155-FORTALECIMIENTO DE LA EDUCACIÓN SUPERIOR EN EL ESTADO DE OAXACA		04-FORMACIÓN INTEGRAL DE EDUCACIÓN SUPERIOR		000-- -			006-PROGRAMA U079 EXPANSIÓN DE LA EDUCACIÓN MEDIA SUPERIOR Y SUPERIOR				
POBLACIÓN O ÁREA DE ENFOQUE POTENCIAL	ATRIBUTO DE LA POBLACIÓN O ÁREA DE ENFOQUE:	EGRESADO DE EDUCACIÓN MEDIA SUPERIOR		HOMBRES:	70211	MUJERES:	76935	TOTAL:	147146		
PRESUPUESTO ANUAL											
Aprobado	Ampliación	Reducción	Modificado	EJERCIDO T1		EJERCIDO T2		EJERCIDO T3			
0.00	1,885,631.90	0.00	1,885,631.90	0.00		0.00		0.00			
TOTAL EJERCIDO AL TRIMESTRE VIGENTE									1,883,360.21		
PRESUPUESTO TRIMESTRAL DE LA ACTIVIDAD											
Aprobado		Modificado		Comprometido		Devengado		Ejercido			
0.00		1,883,631.90		1,883,360.21		1,883,360.21		1,883,360.21			
% de Ejercido Vs. Modificado											
99.88											
DATOS DEL INDICADOR											
Nombre :	PORCENTAJE DE EQUIPAMIENTO Y MANTENIMIENTO MENOR A CENTROS EDUCATIVOS REALIZADOS				Número de indicador :	1352					
Definición :	MIDE EL PORCENTAJE DE EQUIPAMIENTO Y MANTENIMIENTO MENOR A CENTROS EDUCATIVOS REALIZADOS										
Método de Cálculo :	(EQUIPAMIENTO Y MANTENIMIENTO MENOR A CENTROS EDUCATIVOS REALIZADOS /EQUIPAMIENTO Y MANTENIMIENTO MENOR A CENTROS EDUCATIVOS PROGRAMADOS)*100										
Tipo	Dimensión		Frecuencia de Medición		Forma de cálculo del indicador		Tipo de Valor		Sentido Esperado		
GESTIÓN	EFICACIA		TRIMESTRAL		PORCENTAJE		ACUMULADO		ASCENDENTE		
MEDIOS DE VERIFICACIÓN / FUENTE INFORMACIÓN					SUPUESTO						
INFORME TRIMESTRAL DE ACTIVIDADES REALIZADAS DE EQUIPAMIENTO Y MANTENIMIENTO MENOR, BAJO RESGUARDO DEL DEPARTAMENTO DE PLANEACIÓN Y EVALUACIÓN					EXISTE LA NECESIDAD DE EQUIPAR Y DAR MANTENIMIENTO MENOR A LA INSTITUCIÓN, CON LA FINALIDAD DE OFRECER EDUCACIÓN SUPERIOR DE CALIDAD E INCLUYENT						
DATOS DE LA META											
Definición de la variable Meta:	1 - MIDE EL EQUIPAMIENTO Y MANTENIMIENTO MENOR A CENTROS EDUCATIVOS REALIZADOS										
Unidad de medida:	25 - NÚMERO										
LÍNEA BASE					VALOR PROGRAMADO ANUAL						
AÑO	2022		VALOR	2.00		AÑO	2024		VALOR	1.00	
AVANCE TRIMESTRAL OBRA/ACTIVIDAD											
METAS	1er.TRIMESTRE		2o.TRIMESTRE		3er.TRIMESTRE		4o.TRIMESTRE		CUMPLIMIENTO DE METAS		
PROGRAMACIÓN INICIAL	0.00	0.00	0.00	0.00	0.00	0.00	1.00	1.00	T1+T2+T3+T4		1.00
PROGRAMACIÓN ACTUALIZADA	0.00	0.00	0.00	0.00	0.00	0.00	1.00	1.00	T1+T2+T3+T4		1.00
METAS ALCANZADAS	0.00	0.00	0.00	0.00	0.00	0.00	1.00	1.00	T1+T2+T3+T4		1.00
PORCENTAJE ALCANZADO TRIMESTRAL	0.00	0.00	0.00	0.00	0.00	0.00	100.00	100.00	PORCENTAJE ALCANZADO ANUAL		100.00

PORCENTAJE DE CUMPLIMIENTO ALCANZADO EN EL TRIMESTRE: 100.00 %

JEFE ADMINISTRATIVO
LIC. CARLOS RUEDA AYALA
DIRECTOR DE ADMINISTRACIÓN Y FINANZAS

TITULAR DE LA DEPENDENCIA/ENTIDAD
ING. SAÚL DEL TORO ZAPIEN
RECTOR

REPORTE DE AVANCE DE GESTIÓN

UR 552 - UNIVERSIDAD TECNOLÓGICA DE LOS VALLES CENTRALES DE OAXACA

CUARTO TRIMESTRE 2024



ALINEACIÓN PED:

ESTRATEGIA: 01-INCREMENTAR EL ACCESO Y LA EFICIENCIA TERMINAL DE LOS SERVICIOS EDUCATIVOS, REDUCIENDO LA DESERCIÓN Y EL ABANDONO ESCOLAR
LÍNEAS DE ACCIÓN: 06-INCENTIVAR LA VINCULACIÓN DE LA EDUCACIÓN SUPERIOR CON EL SECTOR PRODUCTIVO Y SOCIAL MEDIANTE MECANISMOS DE COLABORACIÓN, ENFOCADO HACIA EL MODELO DE EDUCACIÓN DUAL
UE: 001-UNIVERSIDAD TECNOLÓGICA DE LOS VALLES CENTRALES

MATRIZ DE INDICADORES PARA RESULTADOS:

COMPONENTE: 222-VINCULACION DE INSTITUCIONES DE EDUCACION SUPERIOR CON EL SECTOR PUBLICO, PRIVADO Y SOCIAL
ACTIVIDAD: 750-CONVENIO DE VINCULACIÓN

ESTRUCTURA PROGRAMATICA									
PROGRAMA		SUBPROGRAMA		PROYECTO			OBRA/ACTIVIDAD		
155-FORTALECIMIENTO DE LA EDUCACIÓN SUPERIOR EN EL ESTADO DE OAXACA		05-VINCULACIÓN DE INSTITUCIONES DE EDUCACION SUPERIOR CON EL SECTOR PÚBLICO, PRIVADO Y SOCIAL		000--			001-VINCULACIÓN CON EL SECTOR PÚBLICO, PRIVADO Y SOCIAL		
POBLACIÓN O ÁREA DE ENFOQUE POTENCIAL	ATRIBUTO DE LA POBLACIÓN O ÁREA DE ENFOQUE:	EGRESADO DE EDUCACIÓN MEDIA SUPERIOR		HOMBRES:	70211	MUJERES:	76935	TOTAL:	147146

PRESUPUESTO ANUAL							
Aprobado	Ampliación	Reducción	Modificado	EJERCIDO T1	EJERCIDO T2	EJERCIDO T3	EJERCIDO T4
58,999.54	58,001.10	11,001.14	105,999.50	0.00	9,581.60	3,000.00	93,417.90
TOTAL EJERCIDO AL TRIMESTRE VIGENTE							105,999.50

PRESUPUESTO TRIMESTRAL DE LA ACTIVIDAD						
Aprobado	Modificado	Comprometido	Devengado	Ejercido	% de Ejercido Vs. Modificado	
23,000.00	93,417.90	93,417.90	93,417.90	93,417.90	100.00	

DATOS DEL INDICADOR						
Nombre :	PORCENTAJE DE CONVENIOS DE VINCULACIÓN REALIZADOS CON EL SECTOR PUBLICO, PRIVADO Y SOCIAL			Número de indicador :	1367	
Definición :	MIDE EL PORCENTAJE DE CONVENIOS DE VINCULACIÓN REALIZADOS CON EL SECTOR PUBLICO, PRIVADO Y SOCIAL					
Método de Cálculo :	(CONVENIOS DE VINCULACIÓN CON EL SECTOR PÚBLICO, PRIVADO Y SOCIAL REALIZADOS/ CONVENIOS DE VINCULACIÓN CON EL SECTOR PÚBLICO, PRIVADO Y SOCIAL PROGRAMADOS)*100					
Tipo	Dimensión	Frecuencia de Medición	Forma de cálculo del indicador	Tipo de Valor	Sentido Esperado	
GESTIÓN	EFICACIA	TRIMESTRAL	PORCENTAJE	ACUMULADO	ASCENDENTE	
MEDIOS DE VERIFICACIÓN / FUENTE INFORMACIÓN				SUPUESTO		
INFORME DE CONVENIOS DE VINCULACIÓN CON EL SECTOR PUBLICO, PRIVADO Y SOCIAL FIRMADOS CON LA UTVC0, BAJO RESGUARDO DEL DEPARTAMENTO DE PLANEACIÓN Y EVALUACIÓN				EXISTE INTERÉS DE LOS SECTORES PUBLICO, PRIVADO Y SOCIAL PARA ESTABLECER CONVENIOS DE VINCULACIÓN CON LA INSTITUCIÓN.		

DATOS DE LA META						
Definición de la variable Meta:	1 - MIDE LOS CONVENIOS DE VINCULACIÓN REALIZADOS CON EL SECTOR PUBLICO, PRIVADO Y SOCIAL					
Unidad de medida:	25 - NÚMERO					

LÍNEA BASE				VALOR PROGRAMADO ANUAL			
AÑO	2022	VALOR	40.00	AÑO	2024	VALOR	20.00

AVANCE TRIMESTRAL OBRA/ACTIVIDAD							
METAS	1er.TRIMESTRE	2o.TRIMESTRE	3er.TRIMESTRE	4o.TRIMESTRE	CUMPLIMIENTO DE METAS		
PROGRAMACIÓN INICIAL	5.00	5.00	5.00	5.00	T1+T2+T3+T4	20.00	
PROGRAMACIÓN ACTUALIZADA	5.00	5.00	5.00	5.00	T1+T2+T3+T4	20.00	
METAS ALCANZADAS	5.00	5.00	5.00	5.00	T1+T2+T3+T4	20.00	
PORCENTAJE ALCANZADO TRIMESTRAL	100.00	100.00	100.00	100.00	PORCENTAJE ALCANZADO ANUAL	100.00	

PORCENTAJE DE CUMPLIMIENTO ALCANZADO EN EL TRIMESTRE: 100.00 %

JEFE ADMINISTRATIVO
 LIC. CARLOS RUEDA AYALA
 DIRECTOR DE ADMINISTRACIÓN Y FINANZAS

TITULAR DE LA DEPENDENCIA/ENTIDAD
 ING. SAÚL DEL TORO ZAPIEN
 RECTOR

PROGRAMAS Y PROYECTO DE INVERSIÓN

En el Tercer Trimestre enero septiembre del ejercicio 2024 se realizaron los siguientes programas y proyectos de inversión:

- ❖ Programa para el Desarrollo Profesional Docente (PRODEP).
La Secretaría de Educación Pública y la Subsecretaria de Educación Superior y de la Dirección General de Universidades Tecnológicas y Politécnicas emiten la convocatoria 2024 Apoyo a Profesoras/es de Tiempo Completo con Perfil Deseable de las Universidades del Subsistema Tecnológico.
Atendiendo dicha convocatoria se postularon 4 docentes, quienes se vieron beneficiados con dicho programa.
El recurso se ejercerá antes de que termine el ejercicio Fiscal 2024.

- ❖ Programa de Expansión de la Educación Media Superior y Superior para el Tipo Superior 2024 (Programa Presupuestal U079).
La Secretaría de Educación Pública el 05 de enero de este año emite la convocatoria para participar en la asignación de recursos públicos federales donde la Universidad Tecnológica de los Valles Centrales de Oaxaca (UTVCO) participo con el proyecto institucional “Segunda Etapa de Equipamiento de Laboratorios y Talleres de la Carrera de Diseño y Moda Industrial el cual tiene como objetivo incrementar la matrícula y la cobertura en programas de educación superior.
Derivado de lo anterior la UTVCO la Universidad se ve beneficiada con la asignación de \$1,885,631.9 (Un millón ochocientos ochenta y cinco mil seiscientos treinta y un pesos 90/100 M.N.), el recurso se ejercerá antes de que termine el ejercicio Fiscal 2024.

- ❖ Programa para el Desarrollo Profesional Docente, para el Tipo Superior S247 (PRODEP) En seguimiento a la convocatoria del Programa para el Desarrollo Profesional Docente, tipo Superior 2024, emitida por la Dirección General de Universidades Tecnológicas y Politécnicas (DGUTyP), en la cual se participaron y mediante oficio 514.1.1307-53/2024 fue notificada la universidad con resultados favorables para la asignación de apoyo, aunado a lo anterior, a través del oficio 514.1.2225-45/2024 se recibe la Carta Liberación, PRODEP 2024, que hizo llegar la DGUTyP, por lo que durante el siguiente trimestre se espera ejercer el recurso



GOBIERNO DEL ESTADO
DE OAXACA



**Universidad Tecnológica de
los Valles Centrales de Oaxaca**

ministrado por la federación y beneficiar a los 4 docentes que participaron.

- ❖ Programa U079 Expansión de la Educación Media Superior y Superior.
En el marco de la participación en la convocatoria emitida por la Dirección General de Universidades Tecnológicas y Politécnicas (DGUTyP) donde la Universidad presento el proyecto “Segunda etapa de equipamiento de laboratorios de TSU Diseño y Moda Industrial área de Producción e Ingeniería en Diseño Textil y Moda” a través de la publicación del 27 de marzo de 2024 sobre la distribución de recurso fuimos beneficiados con \$1,885,631.9 (un millón ochocientos ochenta y cinco mil seiscientos treinta y un pesos 9/100), por lo que se realizaron las gestiones correspondientes ante la secretaría de Finanzas del Gobierno del Estado de Oaxaca, en el mes septiembre el área beneficiada con el proyecto solicito un cambio en el equipamiento por lo que se solicitara ante la Dirección General de Universidades tecnológicas y Politécnicas la autorización para realizar dichas adecuaciones en el equipamiento más no en el monto asignado, por lo que se continúan los trámites para ejercer el recurso en este ejercicio fiscal.
- ❖ Fondo de Aportación Múltiple 2025
Se inicia la gestión para ser beneficiados con el recurso Fondo de Aportaciones Múltiple (FAM) para el ejercicio fiscal 2025 mediante oficio UTVCO.RECT.368.2024 donde la Universidad Tecnológica de los Valles Centrales de Oaxaca solicita recursos para apoyar las carreras de salud; mismo que respondió la Dirección General de Universidades Tecnológicas y Politécnicas (DGUTyP) con oficio 514.1.1857-4-UTVCO que había sido registrada nuestra solicitud, sujeta a la disponibilidad presupuestal, posteriormente con fecha 03 de septiembre se recibe una lista de requisitos para la presentación de proyectos/meta de Infraestructura física y equipamiento de las universidades del Subsistema Tecnológico, por lo que con oficio UTVCO/REC/443/09/2023 se envió la documentación solicitada para ingresar el Proyecto “Construcción y Equipamiento Básico y Especializado de la Escuela de Medicina para la Licenciatura de Médico Cirujano y Partero” en espera de ser beneficiados.



GOBIERNO DEL ESTADO
DE OAXACA



**Universidad Tecnológica de
los Valles Centrales de Oaxaca**

**RELACIÓN DE BIENES INMUEBLES QUE COMPONEN EL PATRIMONIO
DEL 01 DE ENERO AL 31 DE DICIEMBRE DE 2024**

CUENTA	DESCRIPCIÓN DEL BIEN	Saldo Final
12310	TERRENOS	5,712,758
12330	EDIFICIOS NO RESIDENCIALES	
12351	EDIFICACIÓN HABITACIONAL EN PROCESO	
12352	EDIFICACIÓN NO HABITACIONAL EN PROCESO	3,251,740
12353	CONSTRUCCIÓN DE OBRAS PARA EL ABASTECIMIENTO DE AGUA, PETRÓLEO, GAS, ELECTRICIDAD Y TELECOMUNICACIÓN	
12354	DIVISIÓN DE TERRENOS Y CONSTRUCCIÓN DE OBRAS DE URBANIZACIÓN EN PROCESO	
12355	CONSTRUCCIÓN DE VÍAS DE COMUNICACIÓN EN PROCESO	
12356	OTRAS CONSTRUCCIONES DE INGENIERÍA CIVIL U OBRA PESADA EN PROCESO	3,352,416
12357	INSTALACIONES Y EQUIPAMIENTO EN CONSTRUCCIONES EN PROCESO	3,569,669
12359	TRABAJOS DE ACABADOS EN EDIFICACIONES Y OTROS TRABAJOS ESPECIALIZADOS EN PROCESO	
12361	EDIFICACIÓN HABITACIONAL EN PROCESO	
12362	EDIFICACIÓN NO HABITACIONAL EN PROCESO	
12363	CONSTRUCCIÓN DE OBRAS PARA EL ABASTECIMIENTO DE AGUA, PETRÓLEO, GAS, ELECTRICIDAD Y TELECOMUNICACIÓN	
12364	DIVISIÓN DE TERRENOS Y CONSTRUCCIÓN DE OBRAS DE URBANIZACIÓN	
12365	CONSTRUCCIÓN DE VÍAS DE COMUNICACIÓN EN PROCESO	
12366	OTRAS CONSTRUCCIONES DE INGENIERÍA CIVIL U OBRA PESADA EN PROCESO	
12367	INSTALACIONES Y EQUIPAMIENTO EN CONSTRUCCIONES EN PROCESO	
12369	TRABAJOS DE ACABADOS EN EDIFICACIONES Y OTROS TRABAJOS ESPECIALIZADOS EN PROCESO	
12390	OTROS BIENES INMUEBLES	40,198,018
	SUMA TOTAL:	56,084,600

RELACIÓN DE BIENES MUEBLES QUE COMPONEN EL PATRIMONIO
DEL 01 DE ENERO AL 31 DE DICIEMBRE DE 2024
(Pesos)

CUENTA	DESCRIPCIÓN DEL BIEN	Saldo Final
12411	MUEBLES DE OFICINA Y ESTANTERÍA	4,174,179
12412	MUEBLES, EXCEPTO DE OFICINA Y ESTANTERÍA	17,035
12413	EQUIPO DE CÓMPUTO Y DE TECNOLOGÍAS DE LA INFORMACIÓN	14,164,350
12419	OTROS MOBILIARIOS Y EQUIPOS DE ADMINISTRACIÓN	27,630
12421	EQUIPOS Y APARATOS AUDIOVISUALES	826,130
12422	APARATOS DEPORTIVOS	49,700
12423	CÁMARAS FOTOGRÁFICAS Y DE VIDEO	254,220
12429	OTRO MOBILIARIO Y EQUIPO EDUCACIONAL Y RECREATIVO	1,865,306
12431	EQUIPO MÉDICO Y DE LABORATORIO	527,711
12432	INSTRUMENTAL MÉDICO Y DE LABORATORIO	437,271
12441	AUTOMÓVILES Y CAMIONES	2,489,000
12443	EQUIPO AEROSPAECIAL	
12445	EMBARCACIONES	
12449	OTROS EQUIPOS DE TRANSPORTE	
12450	EQUIPO DE DEFENSA Y SEGURIDAD	
12461	MAQUINARIA Y EQUIPO AGROPECUARIO	705,460
12462	MAQUINARIA Y EQUIPO INDUSTRIAL	13,908
12463	MAQUINARIA Y EQUIPO DE CONSTRUCCIÓN	
12464	SISTEMAS DE AIRE ACONDICIONADO, CALEFACCIÓN Y DE REFRIGERACIÓN INDUSTRIAL Y COMERCIAL	461,254
12465	EQUIPO DE COMUNICACIÓN Y TELECOMUNICACIÓN	830,187
12466	EQUIPOS DE GENERACIÓN ELÉCTRICA, APARATOS Y ACCESORIOS ELÉCTRICOS	3,479,655
12467	HERRAMIENTAS Y MÁQUINAS-HERRAMIENTA	1,384,445
12469	OTROS EQUIPOS	13,541,233
12471	BIENES ARTISTICOS, CULTURALES Y CIENTÍFICOS	9,860
12483	AVES	
12484	OVINOS Y CAPRINOS	
12486	EQUINOS	
12487	ESPECIES MENORES Y DE ZOOLOGICO	
12488	ÁRBOLES Y PLANTAS	
12489	OTROS ACTIVOS BIOLÓGICOS	
	SUMA TOTAL:	\$ 45,258,533

RELACIÓN DE CUENTAS BANCARIAS PRODUCTIVAS ESPECIFICAS
DEL 01 DE ENERO AL 31 DE DICIEMBRE DE 2024

FONDO, PROGRAMA O CONVENIO	DATOS DE LA CUENTA BANCARIA		
	INSTITUCIÓN BANCARIA	NUMERO DE CUENTA	FECHA DE APERTURA
SUBSIDIO FEDERAL 2024	BBVA	012610001222285051	28 DE DICIEMBRE 2023
PROGRAMA U079	BANAMEX	002610701944704188	10 DE MAYO 2024

RELACIÓN DE ESQUEMAS BURSATILES Y COBERTURAS FINANCIERAS

NO APLICA



GOBIERNO DEL ESTADO
DE OAXACA

UNIVERSIDAD TECNOLÓGICA DE LOS VALLES CENTRALES DE OAXACA
MONTOS PAGADOS POR AYUDAS Y SUBSIDIOS
PERIODO: ENERO - DICIEMBRE 2024
52420 - AYUDAS SOCIALES A INSTITUCIONES



Universidad Tecnológica de
los Valles Centrales de Oaxaca

CONCEPTO	AYUDA A	SUBSIDIO	SECTOR ECONOMICO O SOCIAL	BENEFICIARIO	CURP	RFC	MONTO PAGADO
BECA	KAROL ALFONSINA DE ESESARTE CARREÑO	ORDINARIO FEDERAL 2024	SOCIAL	KAROL ALFONSINA DE ESESARTE CARREÑO	EECK050529MOCSSRA3	EECK050529	2,187.64
BECA	PERLA COLMENARES HERNÁNDEZ	ORDINARIO FEDERAL 2024	SOCIAL	PERLA COLMENARES HERNÁNDEZ	COHP03020515M500	COHP030205	2,187.64
BECA	HADIT NAVANI GUZMÁN CRUZ	ORDINARIO FEDERAL 2024	SOCIAL	HADIT NAVANI GUZMÁN CRUZ	GUCHN031203MOCZRDA2	GUCHN031203	2,187.64
BECA	ZERET FLOR VENTURA MALDONADO	ORDINARIO FEDERAL 2024	SOCIAL	ZERET FLOR VENTURA MALDONADO	VEMZ040614MOCNLRA4	VEMZ040614	2,187.64
BECA	ITZEL DIEGO BENAVIDES	ORDINARIO FEDERAL 2024	SOCIAL	ITZEL DIEGO BENAVIDES	BEDI010604MOCGNTA4	BEDI010604	2,187.64
BECA	OMAR GALVÁN HERNÁNDEZ	ORDINARIO FEDERAL 2024	SOCIAL	OMAR GALVÁN HERNÁNDEZ	GAHC040820HOCLRMA9	GAHC040820	2,187.64
BECA	RODRIGO MERINO LAREDO	ORDINARIO FEDERAL 2024	SOCIAL	RODRIGO MERINO LAREDO	MELR040607HOCRRDA5	MELR040607	2,187.64
BECA	EDITZON MENDOZA LAVARIEGA	ORDINARIO FEDERAL 2024	SOCIAL	EDITZON MENDOZA LAVARIEGA	MELE050321HOCNVDA8	MELE050321	2,187.64
BECA	ANGEL YAEL RUÍZ PÉREZ	ORDINARIO FEDERAL 2024	SOCIAL	ANGEL YAEL RUÍZ PÉREZ	RUPA041217HOCZRNA0	RUPA041217	2,187.64
BECA	BRYAN YAHIR OSORIO LÓPEZ	ORDINARIO FEDERAL 2024	SOCIAL	BRYAN YAHIR OSORIO LÓPEZ	OOLB040619HOCSPRA9	OOLB040619	2,187.64
BECA	OMAR ERICKSEL SOTO AYUZO	ORDINARIO FEDERAL 2024	SOCIAL	OMAR ERICKSEL SOTO AYUZO	SOAO041025HOCTYMA0	SOAO041025	2,187.64
BECA	ALVARO JAIR CONCHA MENDOZA	ORDINARIO FEDERAL 2024	SOCIAL	ALVARO JAIR CONCHA MENDOZA	COMA990922HOCNNL04	COMA990922	2,187.64
BECA	ANDY ISRAEL CONCHA MENDOZA	ORDINARIO FEDERAL 2024	SOCIAL	ANDY ISRAEL CONCHA MENDOZA	COMA030713HOCMNA5	COMA030713	2,187.64
BECA	JOSÉ ROBERTO SUMANO SÁNCHEZ	ORDINARIO FEDERAL 2024	SOCIAL	JOSÉ ROBERTO SUMANO SÁNCHEZ	SUSR030723HOCMNBA6	SUSR030723	2,187.64
BECA	FRANCISCO JESÚS SANTA ANA LÓPEZ	ORDINARIO FEDERAL 2024	SOCIAL	FRANCISCO JESÚS SANTA ANA LÓPEZ	SALF990112HOCNPR09	SALF990112	2,187.64
BECA	JAIRO OJEDA GARCÍA	ORDINARIO FEDERAL 2024	SOCIAL	JAIRO OJEDA GARCÍA	OEGJ001012HOCJRA7	OEGJ001012	2,187.64
BECA	YAEL OSWALDO MARTÍNEZ GOPAR	ORDINARIO FEDERAL 2024	SOCIAL	YAEL OSWALDO MARTÍNEZ GOPAR	MAGY030404HOCRPLA4	MAGY030404	2,187.64
BECA	FREDDI MANUEL PÉREZ ORTÍZ	ORDINARIO FEDERAL 2024	SOCIAL	FREDDI MANUEL PÉREZ ORTÍZ	PEOF030101HOCRRRA1	PEOF030101	2,187.64
BECA	LUZ MARÍA ARRAZOLA BALTADANO	ORDINARIO FEDERAL 2024	SOCIAL	LUZ MARÍA ARRAZOLA BALTADANO	AABL030817MOCRLZA4	AABL030817	2,187.64
BECA	DANIELA CRUZ MARTÍNEZ	ORDINARIO FEDERAL 2024	SOCIAL	DANIELA CRUZ MARTÍNEZ	CUMD030819MOCRRNA8	CUMD030819	2,187.64



GOBIERNO DEL ESTADO
DE OAXACA

UNIVERSIDAD TECNOLÓGICA DE LOS VALLES CENTRALES DE OAXACA
MONTOS PAGADOS POR AYUDAS Y SUBSIDIOS
PERIODO: ENERO - DICIEMBRE 2024
52420 - AYUDAS SOCIALES A INSTITUCIONES



Universidad Tecnológica de
los Valles Centrales de Oaxaca

CONCEPTO	AYUDA A	SUBSIDIO	SECTOR ECONOMICO O SOCIAL	BENEFICIARIO	CURP	RFC	MONTO PAGADO
BECA	ITZEL ANAHÍ GARCÍA LÓPEZ	ORDINARIO FEDERAL 2024	SOCIAL	ITZEL ANAHÍ GARCÍA LÓPEZ	GALI050817MOCRPTA3	GALI050817	2,187.64
BECA	JASHYA PAOLA GARCÍA CASTRO	ORDINARIO FEDERAL 2024	SOCIAL	JASHYA PAOLA GARCÍA CASTRO	GACJ041029MOCRSSA4	GACJ041029	2,187.64
BECA	SOLEDAD LLANDEZ MARTÍNEZ	ORDINARIO FEDERAL 2024	SOCIAL	SOLEDAD LLANDEZ MARTÍNEZ	LAMS051216MOCLRLA9	LAMS051216	2,187.64
BECA	SHEYLA JIMENA MÉNDEZ ESPINOZA	ORDINARIO FEDERAL 2024	SOCIAL	SHEYLA JIMENA MÉNDEZ ESPINOZA	MEES030822MOCNSHA7	MEES030822	2,187.64
BECA	ARACELI MENDOZA VELASCO	ORDINARIO FEDERAL 2024	SOCIAL	ARACELI MENDOZA VELASCO	MEVA050803MOCNLRA8	MEVA050803	2,187.64
BECA	MARGARITA MONTES PÉREZ	ORDINARIO FEDERAL 2024	SOCIAL	MARGARITA MONTES PÉREZ	MOPM050620MOCNRRRA6	MOPM050620	2,187.64
BECA	DANIA AIDE TOLEDO FLORES	ORDINARIO FEDERAL 2024	SOCIAL	DANIA AIDE TOLEDO FLORES	TOFD030115MOCLLNA4	TOFD030115	2,187.64
BECA	ARIADNA DONAJÍ VÁZQUEZ BRAVO	ORDINARIO FEDERAL 2024	SOCIAL	ARIADNA DONAJÍ VÁZQUEZ BRAVO	VABA010418MOCZRRRA0	VABA010418	2,187.64
SUMA AYUDAS SOCIALES A INSTITUCIONES							61,253.99



UNIVERSIDAD TECNOLÓGICA DE LOS VALLES CENTRALES DE OAXACA
Estado de Situación Financiera Detallado - LDF
Al 31 de diciembre de 2023 y al 31 de diciembre de 2024
(PESOS)

Concepto	30 de Diciembre de 2024	31 de Diciembre de 2023	Concepto	30 de Diciembre de 2024	31 de Diciembre de 2023
ACTIVO			PASIVO		
Activo Circulante			Pasivo Circulante		
Efectivo y Equivalentes	4,583,879	9,371,486	Cuentas por Pagar a Corto Plazo	5,327,867	9,031,707
Efectivo			Servicios Personales por Pagar a Corto Plazo		
Bancos/Tesorería	4,583,879	9,371,486	Proveedores por Pagar a Corto Plazo		
Bancos/Dependencias y Otros			Contratistas por Obras Públicas por Pagar a Corto Plazo		
Inversiones Temporales (Hasta 3 meses)			Participaciones y Aportaciones por Pagar a Corto Plazo		
Fondos con Afectación Específica			Transferencias Otorgadas por Pagar a Corto Plazo	2,815,321	7,910,271
Depósitos de Fondos de Terceros en Garantía y/o Administración			Intereses, Comisiones y Otros Gastos de la Deuda Pública por Pagar a Corto Plazo		
Otros Efectivos y Equivalentes			Retenciones y Contribuciones por Pagar a Corto Plazo	1,062,944	1,030,227
Derechos a Recibir Efectivo o Equivalentes	1,414,075	193,405	Devoluciones de la Ley de Ingresos por Pagar a Corto Plazo		
Inversiones Financieras de Corto Plazo			Otras Cuentas por Pagar a Corto Plazo	1,449,602	91,210
Cuentas por Cobrar a Corto Plazo			Documentos por Pagar a Corto Plazo	0	0
Deudores Diversos por Cobrar a Corto Plazo	1,414,075	193,405	Documentos Comerciales por Pagar a Corto Plazo		
Ingresos por Recuperar a Corto Plazo			Documentos con Contratistas por Obras Públicas por Pagar a Corto Plazo		
Deudores por Anticipos de la Tesorería a Corto Plazo			Otros Documentos por Pagar a Corto Plazo		
Préstamos Otorgados a Corto Plazo			Porción a Corto Plazo de la Deuda Pública a Largo Plazo	0	0
Otros Derechos a Recibir Efectivo o Equivalentes a Corto Plazo			Porción a Corto Plazo de la Deuda Pública		
Derechos a Recibir Bienes o Servicios	0	0	Porción a Corto Plazo de Arrendamiento Financiero		
Anticipo a Proveedores por Adquisición de Bienes y Prestación de Servicios a Corto Plazo			Títulos y Valores a Corto Plazo		
Anticipo a Proveedores por Adquisición de Bienes Inmuebles y Muebles a Corto Plazo			Pasivos Diferidos a Corto Plazo	251,750	0
Anticipo a Proveedores por Adquisición de Bienes Intangibles a Corto Plazo			Ingresos Cobrados por Adelantado a Corto Plazo		
Anticipo a Contratistas por Obras Públicas a Corto Plazo			Intereses Cobrados por Adelantado a Corto Plazo		
Otros Derechos a Recibir Bienes o Servicios a Corto Plazo			Otros Pasivos Diferidos a Corto Plazo	251,750	
Inventarios	0	0	Fondos y Bienes de Terceros en Garantía y/o Administración a Corto Plazo	0	0
Inventario de Mercancías para Venta			Fondos en Garantía a Corto Plazo		
Inventario de Mercancías Terminadas			Fondos en Administración a Corto Plazo		
Inventario de Mercancías en Proceso de Elaboración			Fondos Contingentes a Corto Plazo		
Inventario de Materias Primas, Materiales y Suministros para Producción			Fondos de Fideicomisos, Mandatos y Contratos Análogos a Corto Plazo		
Bienes en Tránsito			Otros Fondos de Terceros en Garantía y/o Administración a Corto Plazo		
Almacenes			Valores y Bienes en Garantía a Corto Plazo		
Estimación por Pérdida o Deterioro de Activos Circulantes	0	0	Provisiones a Corto Plazo	0	0
Estimaciones para Cuentas Incobrables por Derechos a Recibir Efectivo o Equivalentes			Provisión para Demandas y Juicios a Corto Plazo		
Estimación por Deterioro de Inventarios			Provisión para Contingencias a Corto Plazo		
Otros Activos Circulantes	0	0	Otras Provisiones a Corto Plazo		
Valores en Garantía			Otros Pasivos a Corto Plazo	0	0
Bienes en Garantía (excluye depósitos de fondos)			Ingresos por Clasificar		
Bienes Derivados de Embargos, Decomisos, Aseguramientos y Dación en Pago			Recaudación por Participar		
Adquisición con Fondos de Terceros			Otros Pasivos Circulantes		
Total de Activos Circulantes	5,997,954	9,564,891	Total de Pasivos Circulantes	5,579,617	9,031,707
Activo No Circulante			Pasivo No Circulante		
Inversiones Financieras a Largo Plazo			Cuentas por Pagar a Largo Plazo	0	0
Derechos a Recibir Efectivo o Equivalentes a Largo Plazo			Documentos por Pagar a Largo Plazo		
Bienes Inmuebles, Infraestructura y Construcciones en Proceso	56,084,600	56,084,600	Deuda Pública a Largo Plazo		
Bienes Muebles	45,258,533	43,802,457	Pasivos Diferidos a Largo Plazo		
Activos Intangibles	1,292,917	1,027,244	Fondos y Bienes de Terceros en Garantía y/o en Administración a Largo Plazo		
Depreciación, Deterioro y Amortización Acumulada de Bienes	-21,592,576	-18,041,349	Provisiones a Largo Plazo		
Activos Diferidos			Total de Pasivos No Circulantes	0	0
Estimación por Pérdida o Deterioro de Activos no Circulantes			Total del Pasivo	5,579,617	9,031,707
Otros Activos no Circulantes			HACIENDA PÚBLICA/PATRIMONIO		
Total de Activos No Circulantes	81,043,474	82,872,953	Hacienda Pública/Patrimonio Contribuido	3,291,764	3,359,403
Total del Activo	87,041,428	92,437,844	Aportaciones		
			Donaciones de Capital	2,810,997	2,810,997
			Actualización de la Hacienda Pública/Patrimonio	480,766	548,406
			Hacienda Pública/Patrimonio Generado	78,170,047	80,046,734
			Resultados del Ejercicio (Ahorro/ Desahorro)	-1,204,191	-3,675,016
			Resultados de Ejercicios Anteriores	79,374,238	83,721,750
			Revalúos		
			Reservas		
			Rectificaciones de Resultados de Ejercicios Anteriores		
			Exceso o Insuficiencia en la Actualización de la Hacienda Pública/Patrimonio	0	0
			Resultado por Posición Monetaria		
			Resultado por Tenencia de Activos no Monetarios		
			Total Hacienda Pública/Patrimonio	81,461,811	83,406,137
			Total del Pasivo y Hacienda Pública/Patrimonio	87,041,428	92,437,844



UNIVERSIDAD TECNOLÓGICA DE LOS VALLES CENTRALES DE OAXACA

Balance Presupuestario - LDF

Del 1 de enero al 31 de diciembre de 2024

(PESOS)

Concepto	Estimado/ Aprobado	Devengado	Recaudado/ Pagado
A. Ingresos Totales (A = A1+A2+A3)	50,228,334	51,836,237	51,836,237
A1. Ingresos de Libre Disposición	26,437,167	25,629,223	25,629,223
A2. Transferencias Federales Etiquetadas	23,791,167	26,207,014	26,207,014
A3. Financiamiento Neto			
B. Egresos Presupuestarios¹ (B = B1+B2)	50,228,334	51,836,237	49,056,792
B1. Gasto No Etiquetado (sin incluir Amortización de la Deuda Pública)	26,437,167	25,629,223	25,229,829
B2. Gasto Etiquetado (sin incluir Amortización de la Deuda Pública)	23,791,167	26,207,014	23,826,963
C. Remanentes del Ejercicio Anterior (C = C1 + C2)		-	-
C1. Remanentes de Ingresos de Libre Disposición aplicados en el periodo			
C2. Remanentes de Transferencias Federales Etiquetadas aplicados en el periodo			
I. Balance Presupuestario (I = A - B + C)	-	-	2,779,445
II. Balance Presupuestario sin Financiamiento Neto (II = I - A3)	-	-	2,779,445
III. Balance Presupuestario sin Financiamiento Neto y sin Remanentes del Ejercicio Anterior (III= II - C)	-	-	2,779,445

Concepto	Aprobado	Devengado	Pagado
E. Intereses, Comisiones y Gastos de la Deuda (E = E1+E2)	-	-	-
E1. Intereses, Comisiones y Gastos de la Deuda con Gasto No Etiquetado			
E2. Intereses, Comisiones y Gastos de la Deuda con Gasto Etiquetado			
IV. Balance Primario (IV = III + E)	-	-	2,779,445

Concepto	Estimado/ Aprobado	Devengado	Recaudado/ Pagado
F. Financiamiento (F = F1 + F2)	-	-	-
F1. Financiamiento con Fuente de Pago de Ingresos de Libre Disposición			
F2. Financiamiento con Fuente de Pago de Transferencias Federales Etiquetadas			
G. Amortización de la Deuda (G = G1 + G2)	-	-	-
G1. Amortización de la Deuda Pública con Gasto No Etiquetado			
G2. Amortización de la Deuda Pública con Gasto Etiquetado			
A3. Financiamiento Neto (A3 = F - G)	-	-	-

Concepto	Estimado/ Aprobado	Devengado	Recaudado/ Pagado
A1. Ingresos de Libre Disposición	26,437,167	25,629,223	25,629,223
A3.1 Financiamiento Neto con Fuente de Pago de Ingresos de Libre Disposición (A3.1 = F1 - G1)	-	-	-
F1. Financiamiento con Fuente de Pago de Ingresos de Libre Disposición			
G1. Amortización de la Deuda Pública con Gasto No Etiquetado			
B1. Gasto No Etiquetado (sin incluir Amortización de la Deuda Pública)	26,437,167	25,629,223	25,229,829
C1. Remanentes de Ingresos de Libre Disposición aplicados en el periodo			
V. Balance Presupuestario de Recursos Disponibles (V = A1 + A3.1 - B1 + C1)	-	-	399,394
VI. Balance Presupuestario de Recursos Disponibles sin Financiamiento Neto (VI = V - A3.1)	-	-	399,394

Concept	Estimado/ Aprobado	Devengado	Recaudado/ Pagado
A2. Transferencias Federales Etiquetadas	23,791,167	26,207,014	26,207,014
A3.2 Financiamiento Neto con Fuente de Pago de Transferencias Federales Etiquetadas (A3.2 = F2 - G2)	-	-	-
F2. Financiamiento con Fuente de Pago de Transferencias Federales			
G2. Amortización de la Deuda Pública con Gasto Etiquetado			
B2. Gasto Etiquetado (sin incluir Amortización de la Deuda Pública)	23,791,167	26,207,014	23,826,963
C2. Remanentes de Transferencias Federales Etiquetadas aplicados en el periodo			
VII. Balance Presupuestario de Recursos Etiquetados (VII = A2 + A3.2 - B2 + C2)	-	-	2,380,051
VIII. Balance Presupuestario de Recursos Etiquetados sin Financiamiento Neto (VIII = VII - A3.2)	-	-	2,380,051

UNIVERSIDAD TECNOLÓGICA DE LOS VALLES CENTRALES DE OAXACA						
Estado Analítico de Ingreso Detallado - LDF						
Del 1 de enero al 31 de diciembre de 2024						
(PESOS)						
Concepto	Ingreso					Diferencia
	Estimado	Ampliaciones/ (Reducciones)	Modificado	Devengado	Recaudado	
Ingresos de Libre Disposición						
A. Impuestos						
B. Cuotas y Aportaciones de Seguridad Social						
C. Contribuciones de Mejoras						
D. Derechos						
E. Productos						
F. Aprovechamientos						
G. Ingresos por Ventas de Bienes y Servicios						
H. Participaciones (H=h1+h2+h3+h4+h5+h6+h7+h8+h9+h10+h11)	0	0	0	0	0	0
h1) Fondo General de Participaciones						
h2) Fondo de Fomento Municipal						
h3) Fondo de Fiscalización y Recaudación						
h4) Fondo de Compensación						
h5) Fondo de Extracción de Hidrocarburos						
h6) Impuesto Especial Sobre Producción y Servicios						
h7) 0.136% de la Recaudación Federal Participable						
h8) 3.17% Sobre Extracción de Petróleo						
h9) Gasolinas y Diésel						
h10) Fondo del Impuesto Sobre la Renta						
h11) Fondo de Estabilización de los Ingresos de las Entidades Federativas						
I. Incentivos Derivados de la Colaboración Fiscal (I=i1+i2+i3+i4+i5)	0	0	0	0	0	0
i1) Tenencia o Uso de Vehículos						
i2) Fondo de Compensación ISAN						
i3) Impuesto Sobre Automóviles Nuevos						
i4) Fondo de Compensación de Repecos-Intermedios						
i5) Otros Incentivos Económicos						0
J. Transferencias	26,437,167	-762,069	25,675,099	25,629,223	25,629,223	45,875
K. Convenios						
k1) Otros Convenios y Subsidios						
L. Otros Ingresos de Libre Disposición (L=l1+l2)	0	0	0	0	0	0
l1) Participaciones en Ingresos Locales						
l2) Otros Ingresos de Libre Disposición						
I. Total de Ingresos de Libre Disposición (I=A+B+C+D+E+F+G+H+I+J+K+L)	26,437,167	-762,069	25,675,099	25,629,223	25,629,223	45,875
Ingresos Excedentes de Ingresos de Libre Disposición						
Transferencias Federales Etiquetadas						
A. Aportaciones (A=a1+a2+a3+a4+a5+a6+a7+a8)	0	0	0	0	0	0
a1) Fondo de Aportaciones para la Nómina Educativa y Gasto Operativo						
a2) Fondo de Aportaciones para los Servicios de Salud						
a3) Fondo de Aportaciones para la Infraestructura Social						
a4) Fondo de Aportaciones para el Fortalecimiento de los Municipios y de las Demarcaciones Territoriales del Distrito Federal						
a5) Fondo de Aportaciones Múltiples						
a6) Fondo de Aportaciones para la Educación Tecnológica y de Adultos						
a7) Fondo de Aportaciones para la Seguridad Pública de los Estados y del Distrito Federal						
a8) Fondo de Aportaciones para el Fortalecimiento de las Entidades Federativas						
B. Convenios (B=b1+b2+b3+b4)	0	0	0	0	0	0
b1) Convenios de Protección Social en Salud						
b2) Convenios de Descentralización						
b3) Convenios de Reasignación						
b4) Otros Convenios y Subsidios						
C. Fondos Distintos de Aportaciones (C=c1+c2)	0	0	0	0	0	0
c1) Fondo para Entidades Federativas y Municipios Productores de Hidrocarburos						
c2) Fondo Minero						
D. Transferencias, Subsidios y Subvenciones, y Pensiones y Jubilaciones	23,791,167	2,838,311	26,629,478	26,207,014	26,207,014	422,464
E. Otras Transferencias Federales Etiquetadas						
II. Total de Transferencias Federales Etiquetadas (II = A + B + C + D + E)	23,791,167	2,838,311	26,629,478	26,207,014	26,207,014	422,464
III. Ingresos Derivados de Financiamientos (III = A)	0	0	0	0	0	0
A. Ingresos Derivados de Financiamientos						
IV. Total de Ingresos (IV = I + II + III)	50,228,334	2,076,242	52,304,576	51,836,237	51,836,237	468,340
Datos Informativos						
1. Ingresos Derivados de Financiamientos con Fuente de Pago de Ingresos de Libre Disposición						
2. Ingresos Derivados de Financiamientos con Fuente de Pago de Transferencias Federales Etiquetadas						
3. Ingresos Derivados de Financiamientos (3 = 1 + 2)	0	0	0	0	0	0

UNIVERSIDAD TECNOLÓGICA DE LOS VALLES CENTRALES DE OAXACA
Informe Analítico de la Deuda Pública y Otros Pasivos - LDF
Del 1 de enero al 30 de diciembre de 2024
(PESOS)

Denominación de la Deuda Pública y Otros Pasivos	Saldo al 31 de Diciembre de 2023 (d)	Disposiciones del Periodo (e)	Amortizaciones del Periodo (f)	Revaluaciones, Reclasificaciones y Otros Ajustes (g)	Saldo Final del Periodo (h) h=d+e-f+g	Pago de Intereses del Periodo (i)	Pago de Comisiones y demás costos asociados durante el Periodo (j)
1. Deuda Pública (1=A+B)							
A. Corto Plazo (A=a1+a2+a3)							
a1) Instituciones de Crédito							
a2) Títulos y Valores							
a3) Arrendamientos Financieros							
B. Largo Plazo (B=b1+b2+b3)							
b1) Instituciones de Crédito							
b2) Títulos y Valores							
b3) Arrendamientos Financieros							
2. Otros Pasivos	9,031,707.25	69,794,055.29	73,246,145.85	-	5,579,616.69	-	-
3. Total de la Deuda Pública y Otros Pasivos (3=1+2)							
4. Deuda Contingente ¹ (Informativo)							
A. Deuda Contingente 1							
B. Deuda Contingente 2							
C. Deuda Contingente XX							
5. Valor de Instrumentos Bono Cupón Cero ² (Informativo)							
A. Instrumento Bono Cupón Cero 1							
B. Instrumento Bono Cupón Cero 2							
C. Instrumento Bono Cupón Cero XX							

¹ Se refiere a cualquier Financiamiento sin fuente o garantía de pago definida, que sea asumida de manera solidaria o subsidiaria por las Entidades Federativas con sus Municipios, organismos descentralizados y empresas de participación estatal mayoritaria y fideicomisos, locales o municipales, y por los Municipios con sus respectivos organismos descentralizados y empresas de participación municipal mayoritaria.

² Se refiere al valor del Bono Cupón Cero que respalda el pago de los créditos asociados al mismo (Activo).

Obligaciones a Corto Plazo (k)	Monto Contratado (l)	Plazo Pactado (m)	Tasa de Interés (n)	Comisiones y Costos Relacionados (o)	Tasa Efectiva (p)
6. Obligaciones a Corto Plazo (Informativo)					
A. Crédito 1					
B. Crédito 2					
C. Crédito XX					

UNIVERSIDAD TECNOLÓGICA DE LOS VALLES CENTRALES DE OAXACA
 Informe Analítico de Obligaciones Diferentes de Financiamientos -LDF
 Del 1 de enero al 31 de diciembre de 2024
 (PESOS)

Denominación de las Obligaciones Diferentes de Financiamiento (c)	Fecha del Contrato (d)	Fecha de inicio de operación del proyecto (e)	Fecha de vencimiento (f)	Monto de la inversión pactado (g)	Plazo pactado (h)	Monto promedio mensual del pago de la contraprestación (i)	Monto promedio mensual del pago de la contraprestación correspondiente al pago de inversión (j)	Monto pagado de la inversión al 31 de Diciembre de 2019 (k)	Monto pagado de la inversión actualizado al 31 de Diciembre de 2019 (l)	Saldo pendiente por pagar de la inversión al 31 de Diciembre de 2019 (m = g - l)
A. Asociaciones Público Privadas (APP's) (A=a+b+c+d) a) APP 1 b) APP 2 c) APP 3 d) APP XX				No aplica						
B. Otros Instrumentos (B=a+b+c+d) a) Otro Instrumento 1 b) Otro Instrumento 2 c) Otro Instrumento 3 d) Otro Instrumento XX										
C. Total de Obligaciones Diferentes de Financiamiento (C=A+B)										

UNIVERSIDAD TECNOLÓGICA DE LOS VALLES CENTRALES DE OAXACA
Estado Analítico del Ejercicio del Presupuesto de Egresos Detallado - LDF
Clasificación por Objeto del Gasto (Capítulo y Concepto)
Del 1 de enero al 31 de diciembre de 2024
(PESOS)

Concepto	Egresos					Subejercicio
	Aprobado	Ampliaciones/ (Reducciones)	Modificado	Devengado	Pagado	
I. Gasto No Etiquetado (I=A+B+C+D+E+F+G+H+I)	26,437,167.46	- 762,068.95	25,675,098.51	25,629,223.20	25,229,829.40	45,875.31
A. Servicios Personales (A=a1+a2+a3+a4+a5+a6+a7)	-	-	-	-	-	-
a1) Remuneraciones al Personal de Carácter Permanente	-	-	-	-	-	-
a2) Remuneraciones al Personal de Carácter Transitorio	-	-	-	-	-	-
a3) Remuneraciones Adicionales y Especiales	-	-	-	-	-	-
a4) Seguridad Social	-	-	-	-	-	-
a5) Otras Prestaciones Sociales y Económicas	-	-	-	-	-	-
a6) Previsiones	-	-	-	-	-	-
a7) Pago de Estímulos a Servidores Públicos	-	-	-	-	-	-
B. Materiales y Suministros (B=b1+b2+b3+b4+b5+b6+b7+b8+b9)	-	-	-	-	-	-
b1) Materiales de Administración, Emisión de Documentos y Artículos Oficiales	-	-	-	-	-	-
b2) Alimentos y Utensilios	-	-	-	-	-	-
b3) Materias Primas y Materiales de Producción y Comercialización	-	-	-	-	-	-
b4) Materiales y Artículos de Construcción y de Reparación	-	-	-	-	-	-
b5) Productos Químicos, Farmacéuticos y de Laboratorio	-	-	-	-	-	-
b6) Combustibles, Lubricantes y Aditivos	-	-	-	-	-	-
b7) Vestuario, Blancos, Prendas de Protección y Artículos Deportivos	-	-	-	-	-	-
b8) Materiales y Suministros Para Seguridad	-	-	-	-	-	-
b9) Herramientas, Refacciones y Accesorios Menores	-	-	-	-	-	-
C. Servicios Generales (C=c1+c2+c3+c4+c5+c6+c7+c8+c9)	-	-	-	-	-	-
c1) Servicios Básicos	-	-	-	-	-	-
c2) Servicios de Arrendamiento	-	-	-	-	-	-
c3) Servicios Profesionales, Científicos, Técnicos y Otros Servicios	-	-	-	-	-	-
c4) Servicios Financieros, Bancarios y Comerciales	-	-	-	-	-	-
c5) Servicios de Instalación, Reparación, Mantenimiento y Conservación	-	-	-	-	-	-
c6) Servicios de Comunicación Social y Publicidad	-	-	-	-	-	-
c7) Servicios de Traslado y Viáticos	-	-	-	-	-	-
c8) Servicios Oficiales	-	-	-	-	-	-
c9) Otros Servicios Generales	-	-	-	-	-	-
D. Transferencias, Asignaciones, Subsidios y Otras Ayudas (D=d1+d2+d3+d4+d5+d6+d7+d8+d9)	26,437,167.46	- 762,068.95	25,675,098.51	25,629,223.20	25,229,829.40	45,875.31
d1) Transferencias Internas y Asignaciones al Sector Público	26,437,167.46	- 762,068.95	25,675,098.51	25,629,223.20	25,229,829.40	45,875.31
d2) Transferencias al Resto del Sector Público	-	-	-	-	-	-
d3) Subsidios y Subvenciones	-	-	-	-	-	-
d4) Ayudas Sociales	-	-	-	-	-	-
d5) Pensiones y Jubilaciones	-	-	-	-	-	-
d6) Transferencias a Fideicomisos, Mandatos y Otros Análogos	-	-	-	-	-	-
d7) Transferencias a la Seguridad Social	-	-	-	-	-	-
d8) Donativos	-	-	-	-	-	-
d9) Transferencias al Exterior	-	-	-	-	-	-
E. Bienes Muebles, Inmuebles e Intangibles (E=e1+e2+e3+e4+e5+e6+e7+e8+e9)	-	-	-	-	-	-
e1) Mobiliario y Equipo de Administración	-	-	-	-	-	-
e2) Mobiliario y Equipo Educativo y Recreativo	-	-	-	-	-	-
e3) Equipo e Instrumental Médico y de Laboratorio	-	-	-	-	-	-
e4) Vehículos y Equipo de Transporte	-	-	-	-	-	-
e5) Equipo de Defensa y Seguridad	-	-	-	-	-	-
e6) Maquinaria, Otros Equipos y Herramientas	-	-	-	-	-	-
e7) Activos Biológicos	-	-	-	-	-	-
e8) Bienes Inmuebles	-	-	-	-	-	-
e9) Activos Intangibles	-	-	-	-	-	-
F. Inversión Pública (F=f1+f2+f3)	-	-	-	-	-	-
f1) Obra Pública en Bienes de Dominio Público	-	-	-	-	-	-
f2) Obra Pública en Bienes Propios	-	-	-	-	-	-
f3) Proyectos Productivos y Acciones de Fomento	-	-	-	-	-	-
G. Inversiones Financieras y Otras Provisiones (G=g1+g2+g3+g4+g5+g6+g7)	-	-	-	-	-	-
g1) Inversiones Para el Fomento de Actividades Productivas	-	-	-	-	-	-
g2) Acciones y Participaciones de Capital	-	-	-	-	-	-
g3) Compra de Títulos y Valores	-	-	-	-	-	-
g4) Concesión de Préstamos	-	-	-	-	-	-
g5) Inversiones en Fideicomisos, Mandatos y Otros Análogos	-	-	-	-	-	-
Fideicomiso de Desastres Naturales (Informativo)	-	-	-	-	-	-
g6) Otras Inversiones Financieras	-	-	-	-	-	-
g7) Provisiones para Contingencias y Otras Erogaciones Especiales	-	-	-	-	-	-
H. Participaciones y Aportaciones (H=h1+h2+h3)	-	-	-	-	-	-
h1) Participaciones	-	-	-	-	-	-
h2) Aportaciones	-	-	-	-	-	-
h3) Convenios	-	-	-	-	-	-
I. Deuda Pública (I=i1+i2+i3+i4+i5+i6+i7)	-	-	-	-	-	-
i1) Amortización de la Deuda Pública	-	-	-	-	-	-
i2) Intereses de la Deuda Pública	-	-	-	-	-	-
i3) Comisiones de la Deuda Pública	-	-	-	-	-	-
i4) Gastos de la Deuda Pública	-	-	-	-	-	-
i5) Costo por Coberturas	-	-	-	-	-	-
i6) Apoyos Financieros	-	-	-	-	-	-
i7) Adeudos de Ejercicios Fiscales Anteriores (ADEFAS)	-	-	-	-	-	-

UNIVERSIDAD TECNOLÓGICA DE LOS VALLES CENTRALES DE OAXACA
Estado Analítico del Ejercicio del Presupuesto de Egresos Detallado - LDF
Clasificación por Objeto del Gasto (Capítulo y Concepto)
Del 1 de enero al 31 de diciembre de 2024
(PESOS)

Concepto	Egresos					Subejercicio
	Aprobado	Ampliaciones/ (Reducciones)	Modificado	Devengado	Pagado	
II. Gasto Etiquetado (II=A+B+C+D+E+F+G+H+I)	23,791,167.00	2,838,310.90	26,629,477.90	26,207,013.70	23,826,962.75	422,464.20
A. Servicios Personales (A=a1+a2+a3+a4+a5+a6+a7)	-	-	-	-	-	-
a1) Remuneraciones al Personal de Carácter Permanente	-	-	-	-	-	-
a2) Remuneraciones al Personal de Carácter Transitorio	-	-	-	-	-	-
a3) Remuneraciones Adicionales y Especiales	-	-	-	-	-	-
a4) Seguridad Social	-	-	-	-	-	-
a5) Otras Prestaciones Sociales y Económicas	-	-	-	-	-	-
a6) Previsiones	-	-	-	-	-	-
a7) Pago de Estímulos a Servidores Públicos	-	-	-	-	-	-
B. Materiales y Suministros (B=b1+b2+b3+b4+b5+b6+b7+b8+b9)	-	-	-	-	-	-
b1) Materiales de Administración, Emisión de Documentos y Artículos Oficiales	-	-	-	-	-	-
b2) Alimentos y Utensilios	-	-	-	-	-	-
b3) Materias Primas y Materiales de Producción y Comercialización	-	-	-	-	-	-
b4) Materiales y Artículos de Construcción y de Reparación	-	-	-	-	-	-
b5) Productos Químicos, Farmacéuticos y de Laboratorio	-	-	-	-	-	-
b6) Combustibles, Lubricantes y Aditivos	-	-	-	-	-	-
b7) Vestuario, Blancos, Prendas de Protección y Artículos Deportivos	-	-	-	-	-	-
b8) Materiales y Suministros Para Seguridad	-	-	-	-	-	-
b9) Herramientas, Refacciones y Accesorios Menores	-	-	-	-	-	-
C. Servicios Generales (C=c1+c2+c3+c4+c5+c6+c7+c8+c9)	-	-	-	-	-	-
c1) Servicios Básicos	-	-	-	-	-	-
c2) Servicios de Arrendamiento	-	-	-	-	-	-
c3) Servicios Profesionales, Científicos, Técnicos y Otros Servicios	-	-	-	-	-	-
c4) Servicios Financieros, Bancarios y Comerciales	-	-	-	-	-	-
c5) Servicios de Instalación, Reparación, Mantenimiento y Conservación	-	-	-	-	-	-
c6) Servicios de Comunicación Social y Publicidad	-	-	-	-	-	-
c7) Servicios de Traslado y Viáticos	-	-	-	-	-	-
c8) Servicios Oficiales	-	-	-	-	-	-
c9) Otros Servicios Generales	-	-	-	-	-	-
D. Transferencias, Asignaciones, Subsidios y Otras Ayudas (D=d1+d2+d3+d4+d5+d6+d7+d8+d9)	23,791,167.00	2,718,310.90	26,509,477.90	26,087,013.70	23,706,962.75	422,464.20
d1) Transferencias Internas y Asignaciones al Sector Público	23,791,167.00	2,718,310.90	26,509,477.90	26,087,013.70	23,706,962.75	422,464.20
d2) Transferencias al Resto del Sector Público	-	-	-	-	-	-
d3) Subsidios y Subvenciones	-	-	-	-	-	-
d4) Ayudas Sociales	-	-	-	-	-	-
d5) Pensiones y Jubilaciones	-	-	-	-	-	-
d6) Transferencias a Fideicomisos, Mandatos y Otros Análogos	-	-	-	-	-	-
d7) Transferencias a la Seguridad Social	-	-	-	-	-	-
d8) Donativos	-	-	-	-	-	-
d9) Transferencias al Exterior	-	-	-	-	-	-
E. Bienes Muebles, Inmuebles e Intangibles (E=e1+e2+e3+e4+e5+e6+e7+e8+e9)	-	120,000.00	120,000.00	120,000.00	120,000.00	-
e1) Mobiliario y Equipo de Administración	-	120,000.00	120,000.00	120,000.00	120,000.00	-
e2) Mobiliario y Equipo Educativo y Recreativo	-	-	-	-	-	-
e3) Equipo e Instrumental Médico y de Laboratorio	-	-	-	-	-	-
e4) Vehículos y Equipo de Transporte	-	-	-	-	-	-
e5) Equipo de Defensa y Seguridad	-	-	-	-	-	-
e6) Maquinaria, Otros Equipos y Herramientas	-	-	-	-	-	-
e7) Activos Biológicos	-	-	-	-	-	-
e8) Bienes Inmuebles	-	-	-	-	-	-
e9) Activos Intangibles	-	-	-	-	-	-
F. Inversión Pública (F=f1+f2+f3)	-	-	-	-	-	-
f1) Obra Pública en Bienes de Dominio Público	-	-	-	-	-	-
f2) Obra Pública en Bienes Propios	-	-	-	-	-	-
f3) Proyectos Productivos y Acciones de Fomento	-	-	-	-	-	-
G. Inversiones Financieras y Otras Provisiones (G=g1+g2+g3+g4+g5+g6+g7)	-	-	-	-	-	-
g1) Inversiones Para el Fomento de Actividades Productivas	-	-	-	-	-	-
g2) Acciones y Participaciones de Capital	-	-	-	-	-	-
g3) Compra de Títulos y Valores	-	-	-	-	-	-
g4) Concesión de Préstamos	-	-	-	-	-	-
g5) Inversiones en Fideicomisos, Mandatos y Otros Análogos	-	-	-	-	-	-
Fideicomiso de Desastres Naturales (Informativo)	-	-	-	-	-	-
g6) Otras Inversiones Financieras	-	-	-	-	-	-
g7) Provisiones para Contingencias y Otras Erogaciones Especiales	-	-	-	-	-	-
H. Participaciones y Aportaciones (H=h1+h2+h3)	-	-	-	-	-	-
h1) Participaciones	-	-	-	-	-	-
h2) Aportaciones	-	-	-	-	-	-
h3) Convenios	-	-	-	-	-	-
I. Deuda Pública (I=i1+i2+i3+i4+i5+i6+i7)	-	-	-	-	-	-
i1) Amortización de la Deuda Pública	-	-	-	-	-	-
i2) Intereses de la Deuda Pública	-	-	-	-	-	-
i3) Comisiones de la Deuda Pública	-	-	-	-	-	-
i4) Gastos de la Deuda Pública	-	-	-	-	-	-
i5) Costo por Coberturas	-	-	-	-	-	-
i6) Apoyos Financieros	-	-	-	-	-	-
i7) Adeudos de Ejercicios Fiscales Anteriores (ADEFAS)	-	-	-	-	-	-
III. Total de Egresos (III = I + II)	50,228,334.46	2,076,241.95	52,304,576.41	51,836,236.90	49,056,792.15	468,339.51



Universidad Tecnológica de
los Valles Centrales de Oaxaca

UNIVERSIDAD TECNOLÓGICA DE LOS VALLES CENTRALES DE OAXACA
Estado Analítico del Ejercicio del Presupuesto de Egresos Detallado - LDF
Clasificación Administrativa
Del 1 de enero al 31 de diciembre de 2024
(PESOS)

Concepto	Egresos					Subejercicio
	Aprobado	Ampliaciones/ (Reducciones)	Modificado	Devengado	Pagado	
I. Gasto No Etiquetado (I=A)	26,437,167	-762,069	25,675,099	25,629,223	25,229,829	45,875
A. UNIVERSIDAD TECNOLÓGICA DE LOS VALLES CENTRALES DE OAXACA	26,437,167	-762,069	25,675,099	25,629,223	25,229,829	45,875
II. Gasto Etiquetado (II=A)	23,791,167	2,838,311	26,629,478	26,207,014	23,826,963	422,464
A. UNIVERSIDAD TECNOLÓGICA DE LOS VALLES CENTRALES DE OAXACA	23,791,167	2,838,311	26,629,478	26,207,014	23,826,963	422,464
III. Total de Egresos (III = I + II)	50,228,334	2,076,242	52,304,576	51,836,237	49,056,792	468,340



Universidad Tecnológica de los Valles Centrales de Oaxaca

UNIVERSIDAD TECNOLÓGICA DE LOS VALLES CENTRALES DE OAXACA

Estado Analítico del Ejercicio del Presupuesto de Egresos Detallado - LDF

Clasificación Funcional (Finalidad y Función)

Del 1 de enero al 30 de diciembre de 2024

(PESOS)

Concepto	Egresos					Subejercicio
	Aprobado	Ampliaciones/ (Reducciones)	Modificado	Devengado	Pagado	
I. Gasto No Etiquetado (I=A+B+C+D)	26,437,167	-762,069	25,675,099	25,629,223	25,229,829	45,875
A. Gobierno (A=a1+a2+a3+a4+a5+a6+a7+a8)	0	0	0	0	0	0
a1) Legislación						0
a2) Justicia						0
a3) Coordinación de la Política de Gobierno						0
a4) Relaciones Exteriores						0
a5) Asuntos Financieros y Hacendarios						0
a6) Seguridad Nacional						0
a7) Asuntos de Orden Público y de Seguridad Interior						0
a8) Otros Servicios Generales						0
B. Desarrollo Social (B=b1+b2+b3+b4+b5+b6+b7)	26,437,167	-762,069	25,675,099	25,629,223	25,229,829	45,875
b1) Protección Ambiental						0
b2) Vivienda y Servicios a la Comunidad						0
b3) Salud						0
b4) Recreación, Cultura y Otras Manifestaciones Sociales						0
b5) Educación	26,437,167	-762,069	25,675,099	25,629,223	25,229,829	45,875
b6) Protección Social						0
b7) Otros Asuntos Sociales						0
C. Desarrollo Económico (C=c1+c2+c3+c4+c5+c6+c7+c8+c9)	0	0	0	0	0	0
c1) Asuntos Económicos, Comerciales y Laborales en General						0
c2) Agropecuaria, Silvicultura, Pesca y Caza						0
c3) Combustibles y Energía						0
c4) Minería, Manufacturas y Construcción						0
c5) Transporte						0
c6) Comunicaciones						0
c7) Turismo						0
c8) Ciencia, Tecnología e Innovación						0
c9) Otras Industrias y Otros Asuntos Económicos						0
D. Otras No Clasificadas en Funciones Anteriores (D=d1+d2+d3+d4)	0	0	0	0	0	0
d1) Transacciones de la Deuda Pública / Costo Financiero de la						0
d2) Transferencias, Participaciones y Aportaciones Entre						0
Diferentes Niveles y Órdenes de Gobierno						0
d3) Saneamiento del Sistema Financiero						0
d4) Adeudos de Ejercicios Fiscales Anteriores						0
II: Gasto Etiquetado (II=A+B+C+D)	23,791,167	2,838,311	26,629,478	26,207,014	23,826,963	422,464
A. Gobierno (A=a1+a2+a3+a4+a5+a6+a7+a8)	0	0	0	0	0	0
a1) Legislación						0
a2) Justicia						0
a3) Coordinación de la Política de Gobierno						0
a4) Relaciones Exteriores						0
a5) Asuntos Financieros y Hacendarios						0
a6) Seguridad Nacional						0
a7) Asuntos de Orden Público y de Seguridad Interior						0
a8) Otros Servicios Generales						0
B. Desarrollo Social (B=b1+b2+b3+b4+b5+b6+b7)	23,791,167	2,838,311	26,629,478	26,207,014	23,826,963	422,464
b1) Protección Ambiental						0
b2) Vivienda y Servicios a la Comunidad						0
b3) Salud						0
b4) Recreación, Cultura y Otras Manifestaciones Sociales						0
b5) Educación	23,791,167	2,838,311	26,629,478	26,207,014	23,826,963	422,464
b6) Protección Social						0
b7) Otros Asuntos Sociales						0
C. Desarrollo Económico (C=c1+c2+c3+c4+c5+c6+c7+c8+c9)	0	0	0	0	0	0
c1) Asuntos Económicos, Comerciales y Laborales en General						0
c2) Agropecuaria, Silvicultura, Pesca y Caza						0
c3) Combustibles y Energía						0
c4) Minería, Manufacturas y Construcción						0
c5) Transporte						0
c6) Comunicaciones						0
c7) Turismo						0
c8) Ciencia, Tecnología e Innovación						0
c9) Otras Industrias y Otros Asuntos Económicos						0
D. Otras No Clasificadas en Funciones Anteriores (D=d1+d2+d3+d4)	0	0	0	0	0	0
d1) Transacciones de la Deuda Pública / Costo Financiero de la						0
d2) Transferencias, Participaciones y Aportaciones Entre						0
Diferentes Niveles y Órdenes de Gobierno						0
d3) Saneamiento del Sistema Financiero						0
d4) Adeudos de Ejercicios Fiscales Anteriores						0
III. Total de Egresos (III = I + II)	50,228,334	2,076,242	52,304,576	51,836,237	49,056,792	468,340



UNIVERSIDAD TECNOLÓGICA DE LOS VALLES CENTRALES DE OAXACA
Estado Analítico del Ejercicio del Presupuesto de Egresos Detallado - LDF
Clasificación de Servicios Personales por Categoría
Del 1 de enero al 31 de diciembre de 2024
(PESOS)

Concepto	Egresos					Subejercicio
	Aprobado	Ampliaciones/ Reducciones)	Modificado	Devengado	Pagado	
I. Gasto No Etiquetado (I=A+B+C+D+E+F)	21,570,460	-531,956	21,038,504	20,992,630	20,646,105	45,874
A. Personal Administrativo						0
B. Magisterio	21,570,460	-679,828	20,890,633	20,844,758	20,498,234	45,874
C. Servicios de Salud (C=c1+c2)	0	0	0	0	0	0
c1) Personal Administrativo						0
c2) Personal Médico, paramédico y afín						0
D. Seguridad Pública						0
E. Gastos asociados a la implementación de nuevas leyes federales o reformas a las mismas (E=e1+e2)	0	0	0	0	0	0
e1) Nombre del Programa o Ley 1						0
e2) Nombre del Programa o Ley 2						0
F. Sentencias laborales definitivas	0	147,872	147,872	147,872	147,872	0
II. Gasto Etiquetado (I=A+B+C+D+E+F)	19,770,460	885,226	20,655,686	20,235,731	17,903,785	419,956
A. Personal Administrativo						
B. Magisterio	19,770,460	885,226	20,655,686	20,235,731	17,903,785	419,956
C. Servicios de Salud (C=c1+c2)	0	0	0	0	0	0
c1) Personal Administrativo						0
c2) Personal Médico, paramédico y afín						0
D. Seguridad Pública						0
E. Gastos asociados a la implementación de nuevas leyes federales o reformas a las mismas (E=e1+e2)	0	0	0	0	0	0
e1) Nombre del Programa o Ley 1						0
e2) Nombre del Programa o Ley 2						0
F. Sentencias laborales definitivas						0
III. Total de Gasto en Servicios Personales (III = I + II)	41,340,920	353,270	41,694,191	41,228,361	38,549,890	465,830



Universidad Tecnológica de los Valles Centrales de Oaxaca

UNIVERSIDAD TECNOLÓGICA DE LOS VALLES CENTRALES DE OAXACA
Informe sobre Estudios Actuariales - LDF

	Pensiones y jubilaciones	Salud	Riesgos de trabajo	Invalidez y vida	Otras prestaciones sociales
Tipo de Sistema Prestación laboral o Fondo general para trabajadores del estado o Beneficio definido, Contribución definida o Mixto					
Población afiliada Activos Edad máxima Edad mínima Edad promedio Pensionados y Jubilados Edad máxima Edad mínima Edad promedio Beneficiarios Promedio de años de servicio (trabajadores activos) Aportación individual al plan de pensión como % del salario Aportación del ente público al plan de pensión como % del salario Crecimiento esperado de los pensionados y jubilados (como %) Crecimiento esperado de los activos (como %) Edad de Jubilación o Pensión Esperanza de vida					
Ingresos del Fondo Ingresos Anuales al Fondo de Pensiones					
Nómina anual Activos Pensionados y Jubilados Beneficiarios de Pensionados y Jubilados					
Monto mensual por pensión Máximo Mínimo Promedio					
Monto de la reserva					
Valor presente de las obligaciones Pensiones y Jubilaciones en curso de pago Generación actual Generaciones futuras					
Valor presente de las contribuciones asociadas a los sueldos futuros de Generación actual Generaciones futuras					
Valor presente de aportaciones futuras Generación actual Generaciones futuras Otros Ingresos					
Déficit/superávit actuarial Generación actual Generaciones futuras					
Periodo de suficiencia Año de descapitalización Tasa de rendimiento					
Estudio actuarial Año de elaboración del estudio actuarial Empresa que elaboró el estudio actuarial					

No aplica



GOBIERNO DEL ESTADO
DE OAXACA

INSTITUTO OAXAQUEÑO DEL EMPRENDEDOR Y DE LA COMPETITIVIDAD

(Entidades Paraestatales y Fideicomisos No Empresariales y No Financieros)



GOBIERNO DEL ESTADO
DE OAXACA



EMPRENDIMIENTO
INSTITUTO OAXAQUEÑO DEL EMPRENDEDOR
Y DE LA COMPETITIVIDAD

(RESULTADOS GENERALES)

555 - INSTITUTO OAXAQUEÑO DEL EMPRENDEDOR Y DE LA COMPETITIVIDAD”

De acuerdo con datos del Instituto Nacional del Emprendedor (INADEM), en el año 2016, del total de emprendedores en México, Oaxaca aporta el 2.71 % de los cuáles el 57% son mujeres y el 43% son hombres, ubicándose en el lugar número 12 a nivel nacional en cuanto al número de emprendedores, aunado a ello la pandemia ocasionada por el virus SARS-COV-2 (COVID-19) que azota al mundo desde el año 2020, es un hito en toda la historia de la Economía Mundial, el mundo actual y globalizado se encuentra sumido en un contexto de crisis económica. Los gobiernos de los países se han enfrentado a uno de los retos más grandes de los tiempos modernos y como es de esperarse la repercusión económica en sus finanzas a causa de las restricciones sanitarias en favor de evitar la propagación del patógeno es correlativa y presenta un panorama complejo y de larga recuperación.

En el ámbito mundial más del 90% de la economía y el empleo de los países está concentrada en las MIPyMES y en caso de México el porcentaje alcanzado a el 99%. Por tal motivo uno de los puntos principales para acelerar la pronta recuperación económica en el país es precisamente enfocar políticas públicas que permitan brindar apoyos y salva guardar al sector MIPyMES. Es por eso que los Gobiernos cuentan con distintos organismos públicos que se encargan de fortalecer el desarrollo empresarial, garantizar la generación de empleos y con ello mejorar la calidad de vida de sus ciudadanos.

El Instituto Nacional de Estadística y Geografía (INEGI) en el año 2020 llevo a cabo la “Encuesta sobre el impacto Económico Generado por COVID-19 en las Empresas (ECOVID-IE) 2020”, dicho estudio tiene como propósito por el virus COVID-19 en las empresas de México. En su segunda edición realizada en el tercer trimestre del año los resultados muestran que existió una leve recuperación en el rubro de disminución de los ingresos con un 79.2% de las empresas encuestadas, en comparación con el 85.1% que arrojaron los

” Cuarto Informe Trimestral Enero-Diciembre del Ejercicio 2024”



GOBIERNO DEL ESTADO
DE OAXACA



EMPENDIMIENTO
INSTITUTO OAXAQUEÑO DEL EMPRENDEDOR
Y DE LA COMPETITIVIDAD

resultados del tercer trimestre del año, de igual manera disminuyo un 36.5% el porcentaje de empresas que aplicaron cierres temporales en comparación al mismo periodo de tiempo, por último otro de los puntos más importantes tiene que ver con el apoyo recibido, ya que el 61.3% de las empresas considera que la política de apoyo que más requiere para hacer frente a la pandemia es aquella relacionada con los apoyos fiscales.

Esta información complementada con el estudio sobre la Demografía de los Negocios (EDN) realizada en el mismo año, también demuestra que, en el país de los 4.9 millones de establecimientos del sector privado y paraestatal registrados en los censos económicos del 2019, el 99.8% pertenecen al sector de la MiPyMES, y que de ese mismo total de empresas por la afectación de la pandemia, únicamente sobrevivieron 3.9 millones lo que representa apenas un 79.19% de MiPyMES, mientras que 1 millón 10 mil 857 establecimientos tuvieron que cerrar su puertas definitivamente, un decreto del 20.81 %.

De igual manera al cierre del último trimestre de dicho año, existieron 619,443 nacimientos de nuevos proyectos que se transformaron en nuevos negocios o empresas. En el caso particular del Estado de Oaxaca del total de cierres de negocios en México, Oaxaca fue la entidad con menos proporción de establecimientos cerrados con una tasa porcentual del 13.70 %, en comparación al número de negocios existentes en el año 2019, lo que significa que la intervención gubernamental en el Estado ha sido oportuna y existe en panorama alentador y de recuperación.



GOBIERNO DEL ESTADO
DE OAXACA



EMPREDIMIENTO
INSTITUTO OAXAQUEÑO DEL EMPRENDEDOR
Y DE LA COMPETITIVIDAD

COMPONENTE 00: ACCIONES DE GESTIÓN PARA EL IMPULSO A LA ECONOMÍA.

En este componente se realizan acciones enfocadas a planear, coordinar y ejecutar con eficiencia y transparencia los recursos humanos, materiales, financieros y técnicos del Instituto, así como gestionar ante las instancias correspondientes la adquisición, arrendamiento o contratación de servicios necesarios para el funcionamiento del instituto, suministrando a las áreas de este los recursos necesarios para su funcionamiento.

ACTIVIDAD 001: ACCIONES ADMINISTRATIVAS PARA EL IMPULSO A EMPRENDEDORES Y UNIDADES ECONÓMICAS.

En esta actividad se realiza la supervisión del cumplimiento de las metas planteadas por cada área del instituto, así como la planeación, gestión y ejecución de los recursos humanos materiales, financieros y técnicos, con el fin de integrar los estados de situación financiera y de actividades, balanza de comprobación en todos los niveles, conciliaciones y estados bancarios, reportes presupuestales, asesoría y representación jurídica de la dependencia.

COMPONENTE 002: ACCIONES PARA FORTALECER LA COMPETENCIA Y COMPETITIVIDAD REALIZADAS.

En este componente se realizan acciones encaminadas a promover mecanismos de asesoría y capacitación mediante la vinculación con aliados estratégicos del sector académico, productivo, industrial, tecnológico, de servicios y de impacto social para fortalecer sus habilidades empresariales y humanas.

ACTIVIDAD 001: OTORGAR ASESORIAS PARA EL FORTALECIMIENTO DE LA COMPETITIVIDAD

Las acciones de esta actividad consisten en proporcionar atención de primer contacto al usuario, con el objeto de diagnosticar el estado de su proyecto dentro del modelo de desarrollo del emprendedor, canalizándolo y/o

” Cuarto Informe Trimestral Enero-Diciembre del Ejercicio 2024”



vinculándolo al área o convocatoria abierta correspondiente. Así mismo se realiza la impartición de asesorías sobre los esquemas de financiamiento existentes para el fortalecimiento de los emprendimientos y empresas.

IMPACTOS DE LA ACTIVIDAD

Para el cuarto trimestre del ejercicio 2024, se tenía contempladas cierto número de metas, sin embargo, derivado del decreto número 1719 publicado en el periodo oficial del Gobierno del Estado el 31 de enero de 2024 el Instituto Oaxaqueño del Emprendedor y de la Competitividad se extinguió y en consecuencia todas las actividades quedaron suspendidas de manera permanente e irrevocable, por lo que las metas programadas no se lograron ejecutar.

De este modo y como en el párrafo anterior se habló del decreto, al 31 de enero se logró realizar la impartición de asesorías virtuales a 7 emprendedores y 23 unidades económicas sobre temas de como capitalizar mi negocio e información de créditos incluyentes, encaminados hacia la reactivación económica de las unidades económicas y fortalecimiento de los emprendimientos, tal y como se cita en el siguiente cuadro:

ASESORIAS GENERALES ENERO-DICIEMBRE 2024					
REGIÓN	NOMBRE DE LA ASESORÍA	EMPREDEDORES		UNIDADES ECONÓMICAS	
		H	M	H	M
COSTA	¿Cómo CAPITALIZO MI NEGOCIO?	0	0	1	1
ISTMO		0	0	2	0
VALLES CENTRALES		0	0	4	6
MIXTECA		0	0	0	1

” Cuarto Informe Trimestral Enero-Diciembre del Ejercicio 2024”



SIERRA SUR	INFORMACION CREDITOS INCLUYENTES	0	1	0	0
VALLES CENTRALES		0	1	2	2
ISTMO		0	5	0	4
SUBTOTAL		0	7	9	14
TOTAL		30			

ACTIVIDAD 002: REALIZACIÓN DE CAPACITACIONES PARA EL FORTALECIMIENTO DE LA COMPETITIVIDAD

En esta actividad se lleva a cabo la impartición de cursos y talleres de capacitación para el desarrollo de habilidades empresariales y el fortalecimiento de conocimientos en temas de negocios e innovación, así como el desarrollo de actividades trascendentales que forman parte de los esfuerzos del IODEMC para difundir la cultura emprendedora, incentivar la innovación y dotar de mayores herramientas a los emprendedores en las ocho regiones que integran el Estado de Oaxaca.

De este modo, el instituto realiza acciones cuyo origen de los recursos es mediante gastos de operación. Por lo que las actividades realizadas se citan a continuación:

IMPACTOS DE LA ACTIVIDAD MEDIANTE GASTOS DE OPERCIÓN

Para este cuarto trimestre del ejercicio 2024, se tenía contempladas cierto número de metas, sin embargo, derivado del decreto número 1719 publicado en el periódico oficial del Gobierno del Estado el 31 de enero de 2024 el Instituto Oaxaqueño del Emprendedor y de la Competitividad se extinguió y en consecuencia todas las actividades quedaron suspendidas de manera permanente e irrevocable, por lo que las metas programadas no se lograron ejecutar. Pero como se había realizado la programación de capacitaciones presenciales y virtuales mediante herramientas digitales con el fin de seguir

” Cuarto Informe Trimestral Enero-Diciembre del Ejercicio 2024”



GOBIERNO DEL ESTADO
DE OAXACA



EMPREDIMIENTO
INSTITUTO OAXAQUEÑO DEL EMPRENDEDOR
Y DE LA COMPETITIVIDAD

brindando los servicios de la institución y cumplir con las metas programadas.

De este modo y como en el párrafo anterior se habló del decreto, al 31 de enero se logró realizar la impartición cursos y talleres de capacitación a 84 emprendedores y 11 unidades económicas, impactando principalmente a la región de valles centrales con el curso “fotografía de tu producto”, así como a las demás regiones del estado, tal y como se cita en el siguiente cuadro:

CAPACITACIONES GENERALES EJERCICIO 2024					
ENERO-DICIEMBRE 2024					
REGIÓN	NOMBRE DE LA CAPACITACIÓN	EMPRENDEDORES		UNIDADES ECONOMICAS	
		H	M	H	M
COSTA	FOTOGRAFÍA DE TU PRODUCTO	2	4	1	1
ISTMO		3	5	1	2
VALLES CENTRALES		13	45	3	3
ISTMO	OPTIMIZANDO EL APRENDIZAJE EN CANVAS	0	2	0	0
VALLES CENTRALES		3	7	0	0
SUBTOTAL		21	63	5	6
TOTAL		95			

” Cuarto Informe Trimestral Enero-Diciembre del Ejercicio 2024”



GOBIERNO DEL ESTADO
DE OAXACA



EMPENDIMIENTO
INSTITUTO OAXAQUEÑO DEL EMPRENDEDOR
Y DE LA COMPETITIVIDAD

ACTIVIDAD 003: ELABORACION DE DIAGNOSTICOS PARA IDENTIFICAR NECESIDADES DE SUBSIDIOS PRODUCTIVOS

En esta actividad se realizaron acciones que impulsan emprendimientos sólidos y aumentan la competitividad de las MIPYMES de las ocho regiones del estado de Oaxaca, mediante la elaboración de estudios que permiten gestionar recursos federales, estatales e iniciativa privada para la entrega de subsidios que beneficien a los emprendedores y MIPYMES.

Las acciones de esta actividad se enfocan en la elaboración de estudios y gestión de proyectos que permiten a través del subsidio parcial el acceso de emprendedores y empresarios a servicios profesionales de acompañamiento como consultoría y gestión para el desarrollo, crecimiento o consolidación de sus proyectos y empresas, desencadenando así el logro de acciones encaminadas a la entrega de subsidios a emprendedores y MIPYMES del estado de Oaxaca para que sean utilizados en servicios que favorezcan el acceso a la capacitación, equipamiento, financiamiento e impulso comercial para propiciar su formación, innovación competitividad, productividad, crecimiento, consolidación y su proyección en los mercados nacional e internacional.

De este modo, en el cuarto trimestre, las acciones que se tenían programada cuyo origen de los recursos es mediante gastos de operación, por lo que las actividades se citan a continuación.

IMPACTOS DE LA ACTIVIDAD MEDIANTE GASTOS DE OPERACIÓN.

Para el cuarto trimestre del ejercicio 2024, se tenía contempladas cierto número de metas, sin embargo; derivado del decreto número 1719 publicado en el periódico oficial del Gobierno del Estado el 31 de enero de 2024, el Instituto Oaxaqueño del Emprendedor y de la Competitividad se extinguió y en consecuencia todas las actividades quedaron suspendidas de manera permanente e irrevocable, por lo que las metas programadas no se lograron ejecutar.

” Cuarto Informe Trimestral Enero-Diciembre del Ejercicio 2024”



Respecto a las metas correspondientes a la elaboración y seguimiento de proyectos, en el primer semestre se tenía programado una meta a alcanzar. Sin embargo, al 31 de enero 2024, no habían sido ejecutadas, debido a lo que se expuso en el párrafo anterior.

COMPONENTES 05: PROYECTOS DE IMPULSO PRODUCTIVO REALIZADOS

Las acciones de este componente consisten en la integración, gestión y seguimiento de los proyectos de mercados públicos y empresas de los sectores estratégicos de Oaxaca a fin de contribuir al desarrollo regional mediante el fortalecimiento de la competitividad, así como la identificación y evaluación de las necesidades de infraestructura, equipamiento, tecnologías y capacitación.

ACTIVIDAD 001; ELABORAR DIAGNOSTICO, ESTUDIO Y PROYECTO

Las acciones de esta actividad están enfocadas a la integración y seguimiento de proyectos de sectores estratégicos, así como de mercados públicos del Estado de Oaxaca mediante la gestación de recursos, para mejorar sus condiciones productivas, ampliación de su capacidad instalada con equipamiento y mejora de procesos productivos, así como el fortalecimiento de sus habilidades empresariales.

De este modo, se realizan acciones cuyo origen de los recursos es mediante gasto de operación. Por lo que las actividades realizadas se citan a continuación.

IMPACTOS DE LA ACTIVIDAD MEDIANTE GASTOS DE OPERACIÓN

-Las metas de esta actividad están encaminadas hacia la elaboración, gestión y seguimiento de proyectos que determinen las necesidades de equipamiento e infraestructura de los mercados públicos y empresas de los sectores estratégicos del Estado.

Para este cuarto trimestre del ejercicio 2024, no se tenía contempladas número de metas, del mismo modo y derivado del decreto núm. 1719



GOBIERNO DEL ESTADO
DE OAXACA



EMPREDIMIENTO
INSTITUTO OAXAQUEÑO DEL EMPRENDEDOR
Y DE LA COMPETITIVIDAD

publicado en el periódico oficial del Gobierno del Estado el 31 de enero del 2024 el Instituto Oaxaqueño del Emprendedor y de la Competitividad se extinguió y en consecuencia todas actividades quedaron suspendidas de manera permanente e irrevocable, por lo que las metas programadas a partir de esa fecha no se lograron ejecutar.

Respecto a este trimestre, no se tuvieron metas programadas a alcanzar sobre elaboración y seguimiento de proyectos de unidades económicas estratégicas y mercado público.

ACTIVIDAD 002: GESTION PARA LA EJECUCIÓN DE PROYECTOS DE MEJORA A LA INFRAESTRUCTURA PRODUCTIVA

Las acciones de esta actividad están enfocadas a la integración y seguimiento de proyectos de sectores estratégicos, así como de mercados públicos del Estado de Oaxaca mediante la gestión de recursos, para mejorar sus condiciones productivas, ampliación de su capacidad instalada con equipamiento y mejora de procesos productivos, así como el fortalecimiento de sus habilidades empresariales.

De este modo, se realizan acciones cuyo origen de los recursos es mediante gasto de operación. Por lo que las actividades realizadas se citan a continuación.

IMPACTOS DE LA ACTIVIDAD MEDIANTE GASTOS DE OPERACIÓN

-Las metas de esta actividad están encaminadas hacia la elaboración, gestión y seguimiento de proyectos que determinen las necesidades de equipamiento e infraestructura de los mercados públicos y empresas de los sectores estratégicos del Estado.

Para este trimestre del ejercicio 2024, no se tenían contempladas número de metas, del mismo modo y derivado del decreto numero 1719 publicado en el periódico oficial del Gobierno del Estado al 31 de enero de 2024 el Instituto Oaxaqueño del Emprendedor y de la Competitividad se extinguió y en consecuencia todas las actividades

” Cuarto Informe Trimestral Enero-Diciembre del Ejercicio 2024”



GOBIERNO DEL ESTADO
DE OAXACA



EMPENDIMIENTO
INSTITUTO OAXAQUEÑO DEL EMPRENDEDOR
Y DE LA COMPETITIVIDAD

quedaron suspendidas de manera permanente e irrevocable, por lo que las metas programadas a partir de esa fecha no se lograron ejecutar.

Respecto a este trimestre, no se tuvieron metas programadas a alcanzar sobre la elaboración y seguimiento de proyectos de unidades económicas estratégicas y mercados públicos.

Gobierno del Estado de Oaxaca
UR: 555 - INSTITUTO OAXAQUEÑO DEL EMPRENDEDOR Y DE LA COMPETITIVIDAD
Estado de Actividades
Del 1° de enero al 31 de diciembre de 2024 y 2023
(Cifras en Pesos)




CONCEPTO	2024	2023
INGRESOS Y OTROS BENEFICIOS		
INGRESOS DE GESTIÓN		
IMPUESTOS	0	0
CUOTAS Y APORTACIONES DE SEGURIDAD SOCIAL	0	0
CONTRIBUCIONES DE MEJORAS	0	0
DERECHOS	0	0
PRODUCTOS	0	0
APROVECHAMIENTOS	0	0
INGRESOS POR VENTA DE BIENES Y PRESTACIÓN DE SERVICIOS	0	0
PARTICIPACIONES, APORTACIONES, CONVENIOS, INCENTIVOS DERIVADOS DE LA COLABORACIÓN FISCAL, FONDOS DISTINTOS DE APORTACIONES, TRANSFERENCIAS, ASIGNACIONES, SUBSIDIOS Y SUBVENCIONES, ASIGNACIONES, SUBSIDIOS Y SUBVENCIONES, Y PENSIONES Y JUBILACIONES	2,041,715	13,566,283
PARTICIPACIONES, APORTACIONES, CONVENIOS, INCENTIVOS DERIVADOS DE LA COLABORACIÓN FISCAL Y FONDOS DISTINTOS DE APORTACIONES	0	0
TRANSFERENCIAS, ASIGNACIONES, SUBSIDIOS Y SUBVENCIONES, Y PENSIONES Y JUBILACIONES	2,041,715	13,566,283
OTROS INGRESOS Y BENEFICIOS		
INGRESOS FINANCIEROS	0	0
INCREMENTO POR VARIACIÓN DE INVENTARIOS	0	0
DISMINUCIÓN DEL EXCESO DE ESTIMACIONES POR PÉRDIDA O DETERIORO U OBSOLESCENCIA	0	0
DISMINUCIÓN DEL EXCESO DE PROVISIONES	0	0
OTROS INGRESOS Y BENEFICIOS VARIOS	0	0
TOTAL DE INGRESOS Y OTROS BENEFICIOS	2,041,715	13,566,283
GASTOS Y OTRAS PÉRDIDAS		
GASTOS DE FUNCIONAMIENTO		
SERVICIOS PERSONALES	0	0
MATERIALES Y SUMINISTROS	0	0
SERVICIOS GENERALES	0	0
TRANSFERENCIAS, ASIGNACIONES, SUBSIDIOS Y OTRAS AYUDAS	1,315,715	13,416,704
TRANSFERENCIAS INTERNAS Y ASIGNACIONES AL SECTOR PÚBLICO	1,315,715	11,779,704
TRANSFERENCIAS AL RESTO DEL SECTOR PÚBLICO	0	0
SUBSIDIOS Y SUBVENCIONES	0	0
AYUDAS SOCIALES	0	1,637,000
PENSIONES Y JUBILACIONES	0	0
TRANSFERENCIAS A FIDEICOMISOS, MANDATOS Y CONTRATO ANÁLOGOS	0	0
TRANSFERENCIAS A LA SEGURIDAD SOCIAL	0	0
DONATIVOS	0	0
TRANSFERENCIAS AL EXTERIOR	0	0
PARTICIPACIONES Y APORTACIONES		
PARTICIPACIONES	0	0
APORTACIONES	0	0
CONVENIOS	0	0
INTERESES, COMISIONES Y OTROS GASTOS DE LA DEUDA PÚBLICA		
INTERESES DE LA DEUDA PÚBLICA	0	0
COMISIONES DE LA DEUDA PÚBLICA	0	0
GASTOS DE LA DEUDA PÚBLICA	0	0
COSTO POR COBERTURAS	0	0
APOYOS FINANCIEROS	0	0
OTROS GASTOS Y PÉRDIDAS EXTRAORDINARIAS		
ESTIMACIONES, DEPRECIACIONES, DETERIOROS, OBSOLESCENCIA Y AMORTIZACIONES	0	0
PROVISIONES	0	0
DISMINUCIÓN DE INVENTARIOS	0	0
AUMENTO POR INSUFICIENCIA DE ESTIMACIONES POR PÉRDIDA O DETERIORO U OBSOLESCENCIA	0	0
AUMENTO POR INSUFICIENCIA DE PROVISIONES	0	0
OTROS GASTOS	0	0
INVERSIÓN PÚBLICA	726,000	0
INVERSIÓN PÚBLICA NO CAPITALIZABLE	726,000	0
TOTAL DE GASTOS Y OTRAS PERDIDAS	2,041,715	13,416,704
RESULTADOS DEL EJERCICIO (AHORRO/DESAHORRO)	0	149,579

Bajo protesta de decir verdad declaramos que los Estados Financieros y sus Notas, son razonablemente correctos y son responsabilidad del emisor

ENLACE INSTITUCIONAL PARA LA RECEPCIÓN DEL DESARROLLO ECONÓMICO
IDEMEC

C. MITZI DAYLI GARCÍA DÍAZ



Gobierno del Estado de Oaxaca
UR: 555 - INSTITUTO OAXAQUEÑO DEL EMPRENDEDOR Y DE LA COMPETITIVIDAD
Estado de Situación Financiera
Al 31 de diciembre de 2024 y 2023
(Cifras en Pesos)



CONCEPTO	2024	2023	CONCEPTO	2024	2023
ACTIVO			PASIVO		
ACTIVO CIRCULANTE			PASIVO CIRCULANTE		
EFFECTIVO Y EQUIVALENTES	0	42,546	CUENTAS POR PAGAR A CORTO PLAZO	0	197,129
DERECHOS A RECIBIR EFECTIVO O EQUIVALENTES	0	154,583	DOCUMENTOS POR PAGAR A CORTO PLAZO	0	0
DERECHOS A RECIBIR BIENES O SERVICIOS	0	0	PORCIÓN A CORTO PLAZO DE LA DEUDA PÚBLICA A LARGO PLAZO	0	0
INVENTARIOS	0	0	TÍTULOS Y VALORES A CORTO PLAZO	0	0
ALMACENES	0	0	PASIVOS DIFERIDOS A CORTO PLAZO	0	0
ESTIMACIÓN POR PÉRDIDA O DETERIORO DE ACTIVOS CIRCULANTES	0	0	FONDOS Y BIENES DE TERCEROS EN GARANTÍA Y D ADMINISTRACIÓN A CORTO PLAZO	0	0
OTROS ACTIVOS CIRCULANTES	0	0	PROVISIONES A CORTO PLAZO	0	0
TOTAL DE ACTIVOS CIRCULANTES	0	197,129	OTROS PASIVOS A CORTO PLAZO	0	0
ACTIVO NO CIRCULANTE			TOTAL DE PASIVOS CIRCULANTES	0	197,129
INVERSIONES FINANCIERAS A LARGO PLAZO	0	0	PASIVO NO CIRCULANTE		
DERECHOS A RECIBIR EFECTIVO O EQUIVALENTES A LARGO PLAZO	0	0	CUENTAS POR PAGAR A LARGO PLAZO	0	0
BIENES INMUEBLES, INFRAESTRUCTURA Y CONSTRUCCIONES EN PROCESO	0	0	DOCUMENTOS POR PAGAR A LARGO PLAZO	0	0
BIENES MUEBLES	0	1517,561	DEUDA PÚBLICA A LARGO PLAZO	0	0
ACTIVOS INTANGIBLES	0	11,330	PASIVOS DIFERIDOS A LARGO PLAZO	0	0
DEPRECIACIÓN, DETERIORO Y AMORTIZACIÓN ACUMULADA DE BIENES	0	-983,051	FONDOS Y BIENES DE TERCEROS EN GARANTÍA Y D ADMINISTRACIÓN A LARGO PLAZO	0	0
ACTIVOS DIFERIDOS	0	0	PROVISIONES A LARGO PLAZO	0	0
ESTIMACIÓN POR PÉRDIDA O DETERIORO DE ACTIVOS NO CIRCULANTES	0	0	TOTAL DE PASIVOS NO CIRCULANTES	0	0
OTROS ACTIVOS NO CIRCULANTES	0	0	TOTAL DEL PASIVO	0	197,129
TOTAL DE ACTIVOS NO CIRCULANTES	0	545,829	HACIENDA PÚBLICA/PATRIMONIO		
TOTAL DEL ACTIVO	0	742,957	HACIENDA PÚBLICA/PATRIMONIO CONTRIBUIDO	0	0
			APORTACIONES	0	0
			DONACIONES DE CAPITAL	0	0
			ACTUALIZACIÓN DE LA HACIENDA PÚBLICA/PATRIMONIO	0	0
			HACIENDA PÚBLICA/PATRIMONIO GENERADO		545,828
			Resultados del Ejercicio (Ahorro, Desahorro)	0	149,579
			RESULTADOS DE EJERCICIOS ANTERIORES	0	396,249
			REVALUOS	0	0
			RESERVAS	0	0
			RECTIFICACIONES DE RESULTADOS DE EJERCICIOS ANTERIORES	0	0
			EXCESO O INSUFICIENCIA EN LA ACTUALIZACIÓN DE LA HACIENDA PÚBLICA/PATRIMONIO	0	0
			ACTIVO NO CIRCULANTE		
			RESULTADO POR POSICIÓN MONETARIA	0	0
			RESULTADO POR TENENCIA DE ACTIVOS NO MONETARIOS	0	0
			TOTAL HACIENDA PÚBLICA/PATRIMONIO	0	545,828
			TOTAL DEL PASIVO Y HACIENDA PÚBLICA/PATRIMONIO	0	742,957

Bajo protesta de decir verdad declaramos que los Estados Financieros y sus Notas, son razonablemente correctos y son responsabilidad del emisor.

ENLACE INSTITUCIONAL PARA LA RECEPCIÓN DEL IDIEMC

C. MITZI DAYLI GARCÍA DÍAZ



OAXACA
GOBIERNO DEL ESTADO
SECRETARÍA DE DESARROLLO
ECONÓMICO
2022-2028
DIRECCIÓN
ADMINISTRATIVA

Gobierno del Estado de Oaxaca
UR: 555 - INSTITUTO OAXAQUEÑO DEL EMPRENDEDOR Y DE LA COMPETITIVIDAD
Estado de Variación en la Hacienda Pública
Del 1° de enero al 31 de diciembre de 2024
(Cifras en Pesos)




Concepto	Hacienda Pública/	Hacienda Pública/	Hacienda Pública/	Exceso o Insuficiencia en la	Total
	Patrimonio Contribuido	Patrimonio Generado de Ejercicios Anteriores	Patrimonio Generado del Ejercicio	Actualización de la Hacienda Pública/Patrimonio	
Hacienda Pública/Patrimonio Contribuido Neto de 2023	0				0
Aportaciones	0				0
Donaciones de Capital	0				0
Actualización de la Hacienda Pública/ Patrimonio	0				0
Hacienda Pública/Patrimonio Generado Neto de 2023		396,249	149,579		545,828
Resultados del Ejercicio (Ahorro/Desahorro)			149,579		149,579
Resultados de Ejercicios Anteriores		396,249			396,249
Revalúos		0			0
Reservas		0			0
Rectificaciones de Resultados de Ejercicios Anteriores		0			0
Exceso o Insuficiencia en la Actualización de la Hacienda Pública/Patrimonio Neto de 2023				0	0
Resultado por Posición Monetaria				0	0
Resultado por Tenencia de Activos no Monetarios				0	0
Hacienda Pública/Patrimonio Neto Final de 2023	0	396,249	149,579	0	545,828
Cambios en la Hacienda Pública/Patrimonio Contribuido Neto de 2024	0				0
Aportaciones	0				0
Donaciones de Capital	0				0
Actualización de la Hacienda Pública/Patrimonio	0				0
Variaciones de la Hacienda Pública/Patrimonio Generado Neto de 2024		-396,249	-149,579		-545,828
Resultados del Ejercicio (Ahorro/Desahorro)			0		0
Resultados de Ejercicios Anteriores		-396,249	-149,579		-545,828
Revalúos			0		0
Reservas			0		0
Rectificaciones de Resultados de Ejercicios Anteriores			0		0
Cambios en el Exceso o Insuficiencia en la Actualización de la Hacienda Pública/Patrimonio Neto de 2024				0	0
Resultado por Posición Monetaria				0	0
Resultado por Tenencia de Activos no Monetarios				0	0
Hacienda Pública/Patrimonio Neto Final de 2024	0	0	0	0	0

Bajo protesta de decir verdad declaramos que los Estados Financieros y sus notas, son razonablemente correctos y son responsabilidad del emisor.

ENLACE INSTITUCIONAL PARA LA RECEPCIÓN DEL
IDEMC

C. MITZI DAYLI GARCÍA DÍAZ



Gobierno del Estado de Oaxaca
UR: 555 - INSTITUTO OAXAQUEÑO DEL EMPRENDEDOR Y DE LA COMPETITIVIDAD
 Estado de Cambios en la Situación Financiera
 Del 1° de enero al 31 de diciembre de 2024
 (Cifras en Pesos)



CONCEPTO	ORIGEN	APLICACIÓN
ACTIVO	1,726,009	983,051
ACTIVO CIRCULANTE	197,129	0
EFFECTIVO Y EQUIVALENTES	42,546	0
DERECHOS A RECIBIR EFECTIVO O EQUIVALENTES	154,583	0
DERECHOS A RECIBIR BIENES O SERVICIOS	0	0
INVENTARIOS	0	0
ALMACENES	0	0
ESTIMACIÓN POR PÉRDIDA O DETERIORO DE ACTIVOS CIRCULANTES	0	0
OTROS ACTIVOS CIRCULANTES	0	0
ACTIVO NO CIRCULANTE	1,528,880	983,051
INVERSIONES FINANCIERAS A LARGO PLAZO	0	0
DERECHOS A RECIBIR EFECTIVO O EQUIVALENTES A LARGO PLAZO	0	0
BIENES INMUEBLES, INFRAESTRUCTURA Y CONSTRUCCIONES EN PROCESO	0	0
BIENES MUEBLES	1,517,551	0
ACTIVOS INTANGIBLES	11,330	0
DEPRECIACIÓN, DETERIORO Y AMORTIZACIÓN ACUMULADA DE BIENES	0	983,051
ACTIVOS DIFERIDOS	0	0
ESTIMACIÓN POR PÉRDIDA O DETERIORO DE ACTIVOS NO CIRCULANTES	0	0
OTROS ACTIVOS NO CIRCULANTES	0	0
PASIVO	0	197,129
PASIVO CIRCULANTE	0	197,129
CUENTAS POR PAGAR A CORTO PLAZO	0	197,129
DOCUMENTOS POR PAGAR A CORTO PLAZO	0	0
PORCIÓN A CORTO PLAZO DE LA DEUDA PÚBLICA A LARGO PLAZO	0	0
TÍTULOS Y VALORES A CORTO PLAZO	0	0
PASIVOS DIFERIDOS A CORTO PLAZO	0	0
FONDOS Y BIENES DE TERCEROS EN GARANTÍA Y/O ADMINISTRACIÓN A CORTO PLAZO	0	0
PROVISIONES A CORTO PLAZO	0	0
OTROS PASIVOS A CORTO PLAZO	0	0
PASIVO NO CIRCULANTE	0	0
CUENTAS POR PAGAR A LARGO PLAZO	0	0
DOCUMENTOS POR PAGAR A LARGO PLAZO	0	0
DEUDA PÚBLICA A LARGO PLAZO	0	0
PASIVOS DIFERIDOS A LARGO PLAZO	0	0
FONDOS Y BIENES DE TERCEROS EN GARANTÍA Y/O ADMINISTRACIÓN A LARGO PLAZO	0	0
PROVISIONES A LARGO PLAZO	0	0
HACIENDA PÚBLICA/PATRIMONIO	0	545,828
HACIENDA PÚBLICA/PATRIMONIO CONTRIBUIDO	0	0
APORTACIONES	0	0
DONACIONES DE CAPITAL	0	0
ACTUALIZACIÓN DE LA HACIENDA PÚBLICA/PATRIMONIO	0	0
HACIENDA PÚBLICA/PATRIMONIO GENERADO	0	246,671
Resultados del Ejercicio (Ahorro/Desahorro)	0	-149,579
RESULTADOS DE EJERCICIOS ANTERIORES	0	396,249
REVALUOS	0	0
RESERVAS	0	0
RECTIFICACIONES DE RESULTADOS DE EJERCICIOS ANTERIORES	0	0
EXCESO O INSUFICIENCIA EN LA ACTUALIZACIÓN DE LA HACIENDA PÚBLICA/PATRIMONIO	0	0
RESULTADO POR POSICIÓN MONETARIA	0	0
RESULTADO POR TENENCIA DE ACTIVOS NO MONETARIOS	0	0

Bajo protesta de decir verdad declaramos que los Estados Financieros y sus notas son razonablemente correctos y son responsabilidad del emisor.

ENLACE INSTITUCIONAL PARA LA RECEPCIÓN DEL DESARROLLO ECONÓMICO

C. MITZI DAYLI GARCÍA DÍAZ



OAXACA
GOBIERNO DEL ESTADO

SECRETARÍA DE DESARROLLO
ECONÓMICO
2022-2026

DIRECCIÓN
ADMINISTRATIVA



ESTADO DE FLUJO DE EFECTIVO DEL 01 DE ENERO AL 31 DE DICIEMBRE DEL 2024
(EN PESOS)

	2024	2023
Flujos de Efectivo de las Actividades de Operación		
Origen	1,844,586	13,631,518
Impuestos	0	0
Cuotas y aportaciones de Seguridad Social	0	0
Contribuciones de mejoras	0	0
Derechos	0	0
Productos	0	0
Transferencias, Asignaciones, Subsidios y Subvenciones y Pensiones y Jubilaciones	2,041,715	13,566,283
Otros Origenes de aplicación	-197,129	65,235
Aplicación	1,887,132	13,678,362
Servicios Personales	0	0
Materiales y Suministros	0	0
Servicios Generales	0	0
Transferencias, Asignaciones y Subsidios y Otras ayudas	1,887,132	13,678,362
Transferencias Internas y Asignaciones al Sector Público	1,315,715	11,779,704
Transferencias al resto del Sector Público	-154,583	261,658
Subsidios y Subvenciones	0	1,637,000
Ayudas Sociales	0	0
Pensiones y Jubilaciones	0	0
Transferencia a Fideicomisos, Mandatos y Contratos Análogos	0	0
Transferencia a la Seguridad Social	0	0
Donativos	0	0
Transferencia al Exterior	0	0
Otras Aplicaciones de Operación	726,000	0
Participaciones y Aportaciones	0	0
Participaciones	0	0
Aportaciones	0	0
Convenios	0	0
Inversión Pública	0	0
Inversion Pública no capitalizable	0	0
Flujos netos de Efectivo por Actividad de Operación	-42,546	-46,844
Flujos de Efectivo de las Actividades de Inversión		
Origen		
Bienes Inmuebles, Infraestructura y Construcciones en Proceso	0	0
Bienes Muebles	0	0
Otros origenes de inversión	0	0
Aplicación		
Bienes Inmuebles y Muebles	0	0
Construcciones en Proceso (Obra Pública)	0	0
Otros	0	0
Flujos netos de Efectivo de las Actividades de Financiamiento		
Incremento/Disminución Neta en el Efectivo y Equivalentes al Efectivo	-42,546	-46,844
Efectivo y Equivalentes al Efectivo al Inicio del Ejercicio	42,546	89,390
Efectivo y Equivalentes al Efectivo al Final del Ejercicio	0	42,546

Bajo protesta de decir verdad declaramos que los estados financieros y sus notas son razonablemente correctos y responsabilidad del emisor.

ENLACE INSTITUCIONAL PARA LA RECEPCIÓN DEL IODEM

C. MITZI DAYLI GARCÍA DÍAZ



OAXACA
GOBIERNO DEL ESTADO
DESARROLLO ECONÓMICO
SECRETARÍA DE DESARROLLO
ECONÓMICO
2022-2023

DIRECCIÓN
ADMINISTRATIVA

Gobierno del Estado de Oaxaca
 UR: 555 - INSTITUTO OAXAQUEÑO DEL EMPRENDEDOR Y DE LA COMPETITIVIDAD
 Estado Analítico del Activo
 Del 1° de enero al 31 de diciembre de 2024
 (Cifras en Pesos)



DESCRIPCIÓN	SALDO INICIAL	CARGOS DEL PERIODO	ABONOS DEL PERIODO	SALDO FINAL	VARIACIÓN DEL PERIODO
ACTIVO	742,957	3,235,144	3,978,101	0	-742,957
ACTIVO CIRCULANTE	197,129	2,252,092	2,449,221	0	-197,129
EFFECTIVO Y EQUIVALENTES	42,546	1,880,489	1,923,035	0	-42,546
DERECHOS A RECIBIR EFECTIVO O EQUIVALENTES	154,583	371,603	526,186	0	-154,583
DERECHOS A RECIBIR BIENES O SERVICIOS	0	0	0	0	0
INVENTARIOS	0	0	0	0	0
ALMACENES	0	0	0	0	0
ESTIMACIÓN POR PÉRDIDA O DETERIORO DE ACTIVOS CIRCULANTES	0	0	0	0	0
OTROS ACTIVOS CIRCULANTES	0	0	0	0	0
ACTIVO NO CIRCULANTE	545,829	983,051	1,528,880	0	-545,829
INVERSIONES FINANCIERAS A LARGO PLAZO	0	0	0	0	0
DERECHOS A RECIBIR EFECTIVO O EQUIVALENTES A LARGO PLAZO	0	0	0	0	0
BIENES INMUEBLES, INFRAESTRUCTURA Y CONSTRUCCIONES EN PROCESO	0	0	0	0	0
BIENES MUEBLES	1,517,551	0	1,517,551	0	-1,517,551
ACTIVOS INTANGIBLES	11,330	0	11,330	0	-11,330
DEPRECIACIÓN, DETERIORO Y AMORTIZACIÓN ACUMULADA DE BIENES	-983,051	983,051	0	0	983,051
ACTIVOS DIFERIDOS	0	0	0	0	0
ESTIMACIÓN POR PÉRDIDA O DETERIORO DE ACTIVOS NO CIRCULANTES	0	0	0	0	0
OTROS ACTIVOS NO CIRCULANTES	0	0	0	0	0

Bajo protesta de decir verdad declaramos que los Estados Financieros y sus notas, son razonablemente correctos y son responsabilidad del emisor.

ENLACE INSTITUCIONAL PARA LA RECEPCIÓN DEL
 IODEMC
 C. MITZI DAYLI GARCÍA DÍAZ
 DIRECCIÓN ADMINISTRATIVA



OAXACA

SECRETARÍA DE DESARROLLO ECONÓMICO
 2022-2028

DIRECCIÓN ADMINISTRATIVA

Gobierno del Estado de Oaxaca
 UR: 555 - INSTITUTO OAXAQUEÑO DEL EMPRENDEDOR Y DE LA COMPETITIVIDAD
 Estado Analítico de la Deuda y Otros Pasivos
 Del 1° de enero al 31 de diciembre de 2024
 (Cifras en Pesos)



Denominación de las Deudas	Moneda de Contratación	Institución o País Acreedor	Saldo Inicial del Periodo	Saldo Final del Periodo
DEUDA PÚBLICA				
Corto Plazo				
Deuda Interna				
Instituciones de Crédito	PESOS	MEXICO	0.00	0.00
Títulos y Valores	PESOS	MEXICO	0.00	0.00
Arrendamientos Financieros	PESOS	MEXICO	0.00	0.00
Deuda Externa				
Organismos Financieros Internacionales	PESOS	MEXICO	0.00	0.00
Deuda Bilateral	PESOS	MEXICO	0.00	0.00
Títulos y Valores	PESOS	MEXICO	0.00	0.00
Arrendamientos Financieros	PESOS	MEXICO	0.00	0.00
Subtotal de Deuda Pública a Corto Plazo	PESOS	MEXICO	0.00	0.00
Largo Plazo				
Deuda Interna				
Instituciones de Crédito	PESOS	MEXICO	0.00	0.00
Títulos y Valores	PESOS	MEXICO	0.00	0.00
Arrendamientos Financieros	PESOS	MEXICO	0.00	0.00
Deuda Externa				
Organismos Financieros Internacionales	PESOS	MEXICO	0.00	0.00
Deuda Bilateral	PESOS	MEXICO	0.00	0.00
Títulos y Valores	PESOS	MEXICO	0.00	0.00
Arrendamientos Financieros	PESOS	MEXICO	0.00	0.00
Subtotal de Deuda Pública a Largo Plazo	PESOS	MEXICO	0.00	0.00
Total de Otros Pasivos			197,129.49	0.00
Total de Deuda Pública y Otros Pasivos			197,129.49	0.00

Bajo protesta de decir verdad declaramos que los Estados Financieros y sus notas, son razonablemente correctos y son responsabilidad del emisor.

ENLACE INSTITUCIONAL PARA LA RECEPCIÓN DEL BOLLO ECONÓMICO
 IODEM
 C. MITZI DAYLI GARCÍA DÍAZ
 SECRETARÍA DE DESARROLLO ECONÓMICO
 2022-2024
 DIRECCIÓN ADMINISTRATIVA



GOBIERNO DEL ESTADO
DE OAXACA



EMPENDIMIENTO
INSTITUTO OAXAQUEÑO DEL EMPRENDEDOR
Y DE LA COMPETITIVIDAD

INFORME SOBRE PASIVOS CONTINGENTES

Con fecha 31 de enero del ejercicio fiscal 2024, mediante decreto No. 1719, la Sexagésima quinta Legislatura Constitucional del Estado Libre y Soberano del Estado de Oaxaca, se extingue el Instituto Oaxaqueño del Emprendedor y de la Competitividad como Organismo Público Descentralizado, con personalidad jurídica y patrimonio propio, por tanto, no cuenta con pasivos contingentes.



GOBIERNO DEL ESTADO
DE OAXACA



EMPENDIMIENTO
INSTITUTO OAXAQUEÑO DEL EMPRENDEDOR
Y DE LA COMPETITIVIDAD

555 - INSTITUTO OAXAQUEÑO DEL EMPRENDEDOR Y DE LA COMPETITIVIDAD”

I) NOTAS A LOS ESTADOS FINANCIEROS DEL 01 DE ENERO AL 31 DE DICIEMBRE 2024

El informe del periodo relacionado con la información financiera del Instituto Oaxaqueño del Emprendedor y de la Competitividad, Oaxaca, a efecto de dar cumplimiento a los artículos 46, fracción I, inciso g), 47, 48 Y 49 de la Ley General de Contabilidad Gubernamental, Manual de Contabilidad Gubernamental de fecha 06 de diciembre de 2022, emitido por el Consejo Nacional de Armonización Contable; se presentan las notas a los Estados Financieros teniendo presente a las normas de información financiera NIF A-7 presentación y revelación, en relación a la responsabilidad de rendir cuentas conforme a los postulados de revelación suficiente e importancia relativa con la finalidad que información sea de mayor utilidad para los intereses para la toma de decisiones, integrando reportes con los siguientes apartados:

- Notas de Gestión Administrativa
- Notas de Desglose
- Notas de Memoria (cuentas de orden)

Las cifras consignadas en la contabilidad de la entidad fueron obtenidas del Sistema de Contabilidad Gubernamental, la responsabilidad y confiabilidad de las mismas corresponde a la unidad responsable de la Administración Pública Estatal quienes consideran distintas reglas para el registro de sus operaciones.



GOBIERNO DEL ESTADO
DE OAXACA



EMPENDIMIENTO
INSTITUTO OAXAQUEÑO DEL EMPRENDEDOR
Y DE LA COMPETITIVIDAD

NOTAS DE GESTIÓN ADMINISTRATIVA

INTRODUCCION:

Los Estados Financieros de la entidad proveen de información financiera a los principales interesados, al Congreso y a los ciudadanos para la toma de decisiones; se conforman con la información resultante de las operaciones derivadas de las transferencias de los ingresos presupuestarios para el ejercicio de gasto público, el manejo y custodia de los recursos propiedad de la entidad así como, todas aquellas operaciones contables que modifiquen el Patrimonio, considerando en su registro contable las características administrativas descentralizadas, en este contexto, en la normatividad aplicable se establece registros que permiten identificar la interrelación de las operaciones.

El objetivo del presente documento; es la revelación del contexto y de los aspectos económicos-financieros más relevantes que influyeron en las decisiones del periodo y deberán ser considerados en la elaboración de los estados financieros para mayor comprensión y sus particularidades.

De esta manera, se informa y explica la respuesta de gobierno a las condiciones relacionadas con la información financiera de cada periodo de gestión; además de exponer aquellas políticas que podrían afectar la toma de decisiones en periodos posteriores.

1. AUTORIZACIÓN E HISTORIA

a) Fecha de creación del ente público.

Con fecha 15 de octubre del 2016 fue publicada la Ley del Instituto Oaxaqueño del Emprendedor y de la Competitividad, y que entró en vigor el 01 de marzo del 2016, mediante la cual se crea el Organismo Público Descentralizado denominado "Instituto Oaxaqueño del Emprendedor y de la Competitividad" (IODEMC, por sus siglas).

" Cuarto Informe Trimestral Enero-Diciembre del Ejercicio 2024"



GOBIERNO DEL ESTADO
DE OAXACA



EMPREDIMIENTO
INSTITUTO OAXAQUEÑO DEL EMPRENDEDOR
Y DE LA COMPETITIVIDAD

Es un organismo público descentralizado de la Administración Pública Estatal, sectorizado a la Secretaría de Economía, con personalidad jurídica y patrimonio propios, según lo establece la Ley de Instituto Oaxaqueño del Emprendedor y de la competitividad, que entró en vigor el 01 de marzo del 2016, una vez que fue publicada en el periódico oficial del Estado el 15 de octubre de ese mismo año.

b) Principales cambios en su estructura.

Con fecha 31 de enero del ejercicio fiscal 2024, mediante decreto No. 1719. La Sexagésima quinta Legislatura Constitucional del Estado Libre y Soberano del Estado de Oaxaca, se extingue el Instituto Oaxaqueño del Emprendedor y de la Competitividad como Organismo Público Descentralizado, con personalidad jurídica y patrimonio propio.

Los recursos humanos, financieros y materiales del IODEMC se transferirán a la Secretaría de Desarrollo Económico. Las obligaciones y derechos derivados de contratos, convenios o de cualquier otro instrumento legal o administrativo suscrita por las áreas administrativas de IODEMC se entenderán contraída por su correlativa.

2. Panorama Económico y Financiero

Respecto a la actividad de la entidad el sector ha sido el más dinámico, sin embargo el Ente Público gestionó para mantener el mismo presupuesto autorizado de los ejercicios anteriores, por lo que se tiene un crecimiento moderado en la actividad, con lo que se logra un Presupuesto de egresos para el ejercicio fiscal del 2024 de \$ 13,231,302.45 (trece millones doscientos treinta y un mil trescientos dos pesos 45/100 M.N), de conformidad con el Decreto del Presupuesto de Egresos del Estado de Oaxaca para el Ejercicio Fiscal 2024, con fecha de publicación en el periódico oficial del estado de Oaxaca 16 de diciembre de 2023, mismo que se encuentra distribuido conforme al Clasificador por Objeto de Gasto y la estructura Programática presentada en el Programa Operativo Anual para el Ejercicio Fiscal 2024; en la idea de ejercer el presupuesto con eficiencia, eficacia, economía, honradez y transparencia.

” Cuarto Informe Trimestral Enero-Diciembre del Ejercicio 2024”



GOBIERNO DEL ESTADO
DE OAXACA

3. Organización y Objeto Social

Se informará sobre:

i) Objeto social; De acuerdo con el artículo 2 de su decreto de creación.

- Implementar estrategias y líneas de acción de vanguardia para impulsar la política estatal en materia de apoyo a los emprendedores, así como a las micro, pequeñas y medianas empresas, propiciando su formación, innovación, competitividad, productividad, crecimiento, consolidación y su proyección en los mercados nacional e internacional, para contribuir al desarrollo económico y bienestar social.
- Contribuir al mejoramiento económico y calidad de vida de los habitantes del Estado de Oaxaca al impulsar la actividad emprendedora y la consolidación de la actividad empresarial ya establecida.
- Fomentar una cultura emprendedora y de consumo local con la participación del sector empresarial, instituciones

II) Objeto Estratégico; De acuerdo con el artículo 2 de su decreto de creación.

- Implementar estrategias y líneas de acción de vanguardia para impulsar la política estatal en materia de apoyo a los emprendedores, así como a las micro, pequeñas y medianas empresas, propiciando su formación innovación, competitividad, productividad, crecimiento, consolidación y su proyección en los mercados nacionales e internacionales, para contribuir al desarrollo económico y bienestar social.
- Contribuir al mejoramiento económico y calidad de vida de los habitantes del Estado de Oaxaca al impulsar la actividad emprendedora y la consolidación de la actividad empresarial ya establecida;
- Fomentar una cultura emprendedora y de consumo local con la participación del sector empresarial e instituciones. Producto institucional; Establecer y ejecutar políticas públicas

” Cuarto Informe Trimestral Enero-Diciembre del Ejercicio 2024”



GOBIERNO DEL ESTADO
DE OAXACA



EMPENDIMIENTO
INSTITUTO OAXAQUEÑO DEL EMPRENDEDOR
Y DE LA COMPETITIVIDAD

y programas de fomento a la cultura emprendedora, así como elevar la competitividad de las MIPyMES como base del desarrollo económico del estado y con ello contribuir al bienestar social.

Principal actividad.

Establecer y ejecutar políticas públicas y programas de fomento a la cultura emprendedora, así como elevar la competitividad de las MIPyMES como base del desarrollo económico del estado y con ello contribuir al bienestar social

c) Ejercicio fiscal.

El instituto Oaxaqueño del Emprendedor y de la Competitividad, registrado fiscalmente en el régimen de personas morales con fines no lucrativos cuenta con Registro Federal de Contribuyentes IOE161201155 y las obligaciones fiscal de la Administración Pública descentralizada del estado son las siguientes; Declaración y pago provisional mensual de Retenciones de Impuesto Sobre la Renta por Sueldos y Salarios de los trabajadores que recibieron Sueldos y Salarios de los trabajadores que recibieron Sueldos y Salarios; declaración y pago mensual de las retenciones de cuota de seguridad social.

d) Régimen jurídico.

Persona moral con fines no lucrativos del el Instituto Oaxaqueño del Emprendedor y de la Competitividad regulado por las siguientes leyes:

- La Constitución Política de los Estados Unidos Mexicanos
- La Constitución del Estado de Oaxaca
- Código de la Administración Pública del Estado de Oaxaca
- Reglamento de la Administración Pública del Estado de Oaxaca

” Cuarto Informe Trimestral Enero-Diciembre del Ejercicio 2024”



GOBIERNO DEL ESTADO
DE OAXACA

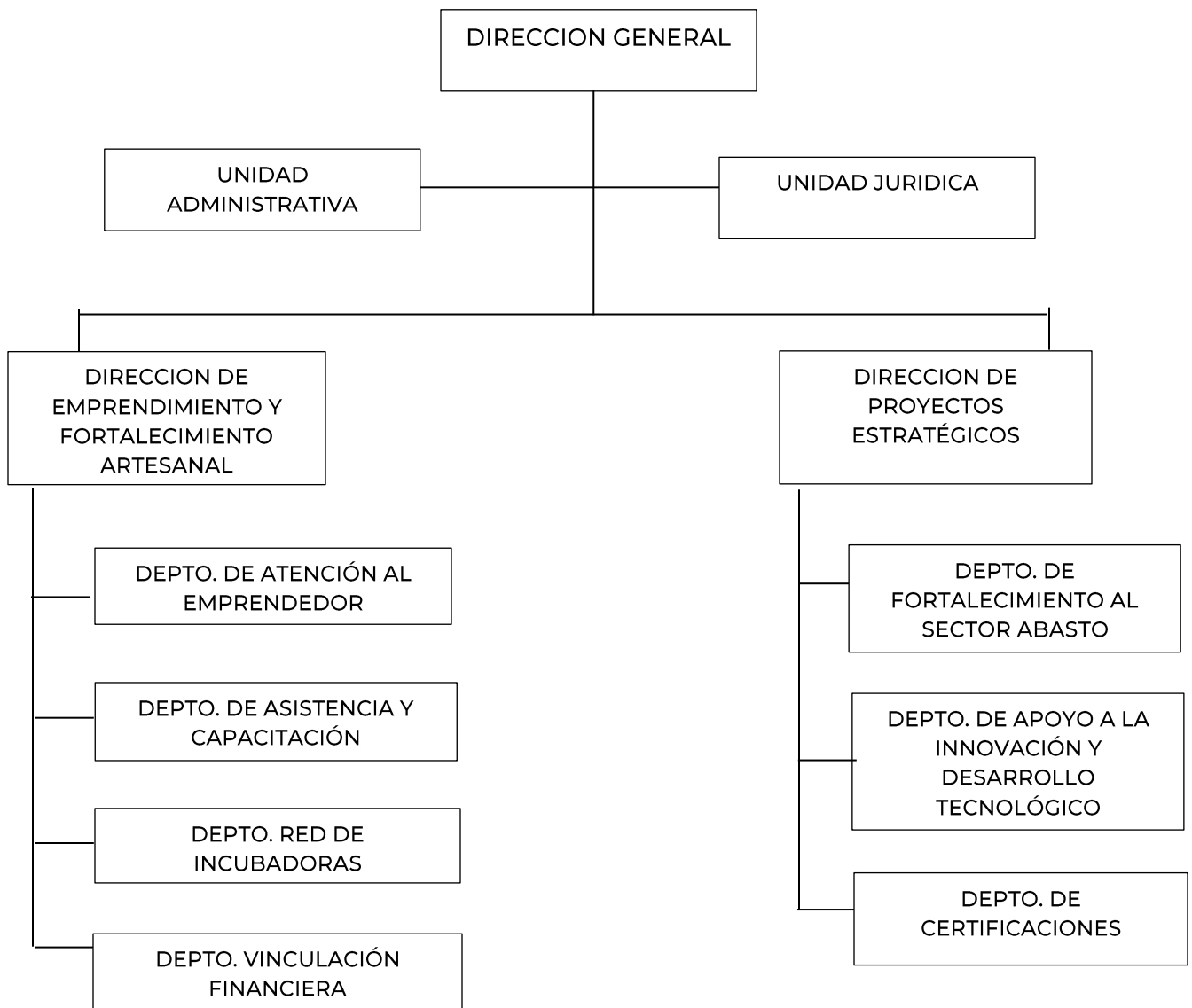


EMPENDIMIENTO
INSTITUTO OAXAQUEÑO DEL EMPRENDEDOR
Y DE LA COMPETITIVIDAD

- Ley de Presupuesto del Estado de Oaxaca y su reglamento
 - Ley General de Contabilidad Gubernamental
 - Ley de Disciplina Financiera
 - Ley de Responsabilidades de los Servidores Públicos del Estado de Oaxaca
 - Ley de Adquisiciones, Arrendamientos y Prestaciones de Servicios relacionados con Bienes Muebles, entre otras.
- e) Consideraciones fiscales del ente: revelar el tipo de contribuciones que esté obligado a pagar o retener.
- Entero de retenciones mensuales de impuestos sobre sueldos y salarios.
 - Entero de retenciones mensual y bimestral por cuotas de Seguridad Social.
 - Entero de retención mensual y bimestral de cuotas Crédito Infonavit.
 - Entero del 3% sobre nomina



f) Estructura Organizacional Básica; Para el despacho de los asuntos de su competencia cuenta con las atribuciones y organización que determinan las disposiciones legales aplicables y el Reglamento Interno de la Oficina de Convenciones y Visitantes de Oaxaca, publicado en el Extra del Periódico Oficial del Estado de Oaxaca el 12 de marzo de 2015.





GOBIERNO DEL ESTADO
DE OAXACA



EMPENDIMIENTO
INSTITUTO OAXAQUEÑO DEL EMPRENDEDOR
Y DE LA COMPETITIVIDAD

- g) Fideicomisos de los cuales es fideicomitente o fideicomisario, y contratos análogos, incluyendo mandatos de los cuales es parte. NO APLICA

4. Bases de Preparación de los Estados Financieros

- a) Elaboración de los Estados Financieros observando la normatividad emitida por el CONAC y las disposiciones legales aplicables:

- Constitución Política del Estado Libre y Soberano de Oaxaca.
- Ley Orgánica del Poder Ejecutivo del Estado de Oaxaca.
- Ley Estatal del Presupuesto y Responsabilidad Hacendaria.
- Ley General de Contabilidad Gubernamental.
- Ley de Disciplina Financiera de las Entidades Federativas y los Municipios.
- Ley de Ingresos del Estado.
- Decreto de Ley del Presupuesto de Egresos del Estado de Oaxaca para el Ejercicio Fiscal 2023.
- Ley de Entidades Paraestatales del Estado
- Ley de Adquisiciones, Enajenaciones, Arrendamientos, Prestación de Servicios y Administración de bienes muebles e inmuebles del Estado de Oaxaca.
- Reglamento de la Ley Estatal de Presupuesto y Responsabilidad Hacendaria.
- Ley General de Transparencia y Acceso a la Información Pública



b) Normatividad Aplicable para el reconocimiento, valuación y revelación de los diferentes rubros de la información financiera:

Los Estados Financieros de la entidad se han elaborado observando las normas emitidas por el Consejo Nacional de Armonización Contable, el Manual de Contabilidad Gubernamental y las disposiciones legales aplicables. El reconocimiento, valuación y revaluación, se realizó considerando que todos los eventos que afecten económicamente al ente público deben ser cuantificados en términos monetarios y se registraran al costo histórico o al valor económico más objetivo en moneda nacional. Para aquellos bienes que no cuenten con un valor se les asigna un valor estimado. Los Estados Financieros fueron preparados en apego a los Postulados Básicos de Contabilidad Gubernamental, mismos que configuran el Sistema de Contabilidad Gubernamental. Estos sustentan de forma técnica tanto el registro como la presentación de la información financiera con la finalidad de uniformar métodos, procedimientos y prácticas contables.

c) Postulados básicos de Contabilidad Gubernamental (PBCG).

Los emitidos por el Consejo Nacional de Armonización Contable

- Sustancia Económica
- Entes Públicos
- Existencia Permanente
- Revelación Suficiente
- Importancia Relativa
- Registro e Integración Presupuestaria
- Consolidación de Información Financiera
- Devengo Contable
- Valuación
- Dualidad Económica
- Consistencia



d) Normatividad supletoria.

- Acuerdo por el que se emite al Clasificador funcional por Objeto de Gasto.
- Acuerdo por el que se emite el Marco Metodológico sobre la forma y términos en que deberá orientarse el desarrollo de los componentes de las finanzas públicas con relación a los objetivos y prioridades, que en la materia establezca la planeación y desarrollo para su integración en la Cuenta Pública.
- Acuerdo por el que se emiten las principales reglas de Registro y Valoración del Patrimonio.
- Manual de Contabilidad Gubernamental.
- Adecuaciones al Clasificador por Objeto de Gasto
- Acuerdo por el que se emite el Marco Conceptual de Contabilidad Gubernamental.
- Acuerdo por el que se emiten los Postulados Básicos de Contabilidad Gubernamental.
- Acuerdo por el que se emiten las Normas y Metodologías para la determinación de los Momentos Contables de los Egresos.
- Acuerdo por el que se emite el Clasificador por Objeto de Gasto.
- Acuerdo por el que se emite el Clasificador por Rubros de Ingresos.
- Acuerdo por el que se emiten las Normas y Metodologías para la determinación de los Momentos Contables de los Ingresos.
- Acuerdo por el que se emiten las Normas y Metodologías para la emisión de Información Financiera y Estructura de los Estados Financieros Básicos del ente público y características de sus notas.
- Clasificador por Objeto del Gasto (Capítulo, Concepto y Partida Genérica).
- Clasificador por Tipo de Gasto
- Clasificador Funcional del Gasto.



GOBIERNO DEL ESTADO
DE OAXACA



EMPENDIMIENTO
INSTITUTO OAXAQUEÑO DEL EMPRENDEDOR
Y DE LA COMPETITIVIDAD

- Guías contabilizadoras.
- Instructivo de Manejo de Cuentas.
- Guías Contabilizadora y Modelo de asientos.
- Matriz de Conversión

e) Esta entidad pública desde ejercicios anteriores ya viene implementando la base de devengado de conformidad con la Ley General de Contabilidad

5. Políticas de Contabilidad Significativas

a) Actualización:

El registro de la contabilidad se realizará en base a los lineamientos establecidos por el consejo Nacional de Armonización Contable y derivadas de pérdidas o destrucción de activos físicos se actualiza el importe de los registros, cuando el valor histórico en libros sea diferente al costo de recuperación o de reposición y la diferencia se refleja como un resultado positivo o negativo según corresponda y de las depreciaciones realizada.

b) Realización de operaciones en el extranjero

Las operaciones que se llegaran a realizar en moneda extranjera se registraran al devengarse en su equivalente en moneda nacional, y se actualizarán reconociendo el diferencial cambiario. En cumplimiento de los Postulados Básicos de Contabilidad Gubernamental, -Valuación y Consistencia.



GOBIERNO DEL ESTADO
DE OAXACA



EMPENDIMIENTO
INSTITUTO OAXAQUEÑO DEL EMPRENDEDOR
Y DE LA COMPETITIVIDAD

c) Método de evaluación de la inversión en acciones de compañías subsidiarias no consolidadas y asociadas.

Este Ente Público no realiza subsidios.

d) Sistema y método de valuación de inventarios y costo de lo vendido.

Los inventarios se encontraban valuados a su costo de adquisición atendiendo a lo que señalan las Principales Reglas de Registro y Valoración del Patrimonio (Elementos Generales) emitidas por el Consejo Nacional de Armonización Contable y el método aplicable para la valuación de los inventarios es el de costo históricos contenidos en las normas particulares aplicables a los distintos elementos integrantes de los Estados Financieros.

e) Beneficios a empleados:

No se tienen reservas para beneficios futuros de los empleados, más que las contempladas por la Ley de Seguridad Social, en sus cuentas individuales, los cuales generaran rendimientos capitalizables y representan un pasivo en favor de los trabajadores, contabilizado y administrado por el Instituto Mexicano del Seguro Social o la opción del pago de las pensiones a cargo del Gobierno Estatal incluido el costo de su administración, de las diferentes modalidades establecidas en la Ley mencionada.

f) Provisiones:

DE conformidad a las Reglas Específicas del Registro y Valoración del Patrimonio, en específico al numeral -12. Provisiones para demandas, juicios y contingencias, establece que representa el monto de las obligaciones a cargo del ente público, originadas en circunstancias ciertas, cuya exactitud del valor depende de un



GOBIERNO DEL ESTADO
DE OAXACA



EMPENDIMIENTO
INSTITUTO OAXAQUEÑO DEL EMPRENDEDOR
Y DE LA COMPETITIVIDAD

hecho futuro; estas obligaciones deben ser justificables y su medición monetaria debe ser confiable. Derivado de lo anterior, no se registran provisiones del ente público.

g) Reservas:

La entidad no realiza registro al no contar con reservas

h) Cambios en políticas contables y corrección de errores

De conformidad a las Reglas Específicas del Registro y Valoración del Patrimonio el numeral – 16.1 Cambios en criterios contables, establece que los cambios en criterios contables pueden obedecer bien a una decisión voluntaria debidamente justificada, que implique la obtención de una mejor información o bien a la imposición de una norma, así mismo, el numeral -16.3 Errores, determina que los entes públicos elaborarán sus Estados Financieros corrigiendo los errores realizados en ejercicios anteriores. Dichos errores pueden ser entre otros por omisiones, inexactitudes, imprecisiones, registros contables extemporáneos, errores aritméticos, errores en la aplicación de políticas contables, así como la inadvertencia o mala interpretación de hechos, junto con la revelación de los efectos que se tendrá en la información financiera del ente público, ya sea retrospectivo o prospectivo.

i) Reclasificaciones:

Se realizan reclasificaciones por la aplicación indebida de tipos de cuenta, concepto y claves de leyenda, que afectaron las cuentas de activo, pasivo y patrimonio, las cuales no tuvieron impacto en los resultados del ejercicio



j) Depuración y cancelación de saldos.

Con el propósito de que la información emanada de la contabilidad muestre razonablemente los saldos, las acciones para realizar la depuración de subcuentas o determinar la cancelación de saldos, en el caso de que no exista un cierto grado de recuperabilidad, exigibilidad o procedencia de las operaciones integradas en los mismos, o bien cuando hayan prescrito las obligaciones de cobro o pago, la depuración y cancelación de saldo se realiza cada mes en diferentes cuentas contables con la finalidad de presentar cifras actualizadas en los Estados Financieros.

6. Posición en Moneda Extranjera y Protección por Riesgo Cambiario

- a) **Activos en moneda extranjera.** Actualmente los activos se registran solo en moneda de origen en el caso de que se presentara el uso de moneda extranjera, su registro será expresado en moneda de origen
- b) **Pasivos en moneda extranjera.** Actualmente los pasivos se registran solo en moneda de origen en el caso de que se presentara el uso de moneda extranjera, su registro será expresado en moneda de origen
- c) **Posición en moneda extranjera.** No se realizaron transacciones en moneda extranjera
- d) **Tipo de cambio.** Si llegara a realizarse alguna transacción en moneda extranjera, el registro se realizará al tipo de cambio vigente que señale el Banco de México.
- e) **Equivalente en moneda nacional.** Si llegara a realizarse alguna transacción en moneda extranjera, el registro se realizará en lo equivalente al valor vigente del tipo de cambio que señale el Banco de México.



7. Reporte Analítico del Activo

- a) **Vida útil, porcentajes de depreciación y amortización utilizados en los diferentes tipos de activos, o el importe de las pérdidas por deterioro reconocidas;** En las Reglas Específicas del Registro y valoración del Patrimonio se definió como vida útil de un activo, al periodo durante el que se espera utilizar el activo por parte del ente público, en este mismo documento se menciona que se considerara que un activo tiene una vida útil indefinida cuando, sobre la base de un análisis de todos los factores relevantes, no exista un límite previsible al periodo a lo largo del cual se espera que el activo genere rendimientos económicos o potencial de servicio para el ente público o a la utilización en la producción de bienes y servicios públicos. Con base en estas reglas, la entidad determino que sus bienes tienen una vida útil definida dependiendo de los porcentajes por lo cual se deprecian, deterioran o amortizan.
- b) **Cambios en el porcentaje de depreciación y amortización y en el valor de los activos ocasionado por deterioro;** Esta entidad no ha realizado cambios en el porcentaje.
- c) **Importe de los gastos capitalizados en el ejercicio, tanto financieros como de investigación y desarrollo;** Esta entidad no ha realizado gastos de ninguna índole durante este periodo
- d) **Riesgos por tipo de cambio o tipo de interés de las inversiones financieras;** Esta entidad no ha realizado transacciones en moneda extranjera.
- e) **Valor en el ejercicio de los bienes construidos por la entidad;** a la fecha el ente público no ha construido bienes.
- f) **Otras circunstancias de carácter significativo que afecten el activo, tales como bienes en garantía, señalados en embargos, litigios, títulos de inversiones entregados en garantías, baja significativa del valor de inversiones financieras, etc.;** Esta entidad no ha registrado los conceptos que se describen con antelación.



- g) **Desmantelamiento de activos, procedimientos, implicaciones, efectos contables;** Este ente público no ha realizado los conceptos que se describen en el presente inciso.
- h) **Administración de activos;** planeación con el objetivo de que el ente los utilice de manera más efectiva; se utilizan los activos con la operación y mantenimiento óptimo. Adicionalmente, se deben incluir las explicaciones de las principales variaciones en el activo, en cuadros comparativos como sigue.
 - a) No se realizaron Inversiones en valores.
 - b) No se cuentan con Patrimonio de Organismos Descentralizados
 - c) No se realiza Inversiones en empresas de participación mayoritaria.
 - d) No se realiza Inversiones en empresas de participación minoritaria.
 - e) No se cuenta con Patrimonio de Organismos Descentralizados de Control Presupuestario Directo, según corresponda.

8. Fideicomisos, Mandatos y Análogos

- a) Por ramo administrativo que los reporta; Sectorizada a la Secretaría de Desarrollo Económico.

Por lo que esta entidad descentralizada no cuenta con ellos.

9. Reporte de la Recaudación

- a) Análisis del comportamiento de la recaudación correspondiente a la entidad o cualquier tipo de ingreso, de forma separada los ingresos locales y federales; los ingresos presupuestarios obtenidos al cierre del mes septiembre de 2024 como resultado de la política de recaudación aplicada por el Ejecutivo Estatal, **NO ES APLICABLE A LA ENTIDAD.**
- b) Proyección de la recaudación e ingresos en el mediano plazo.



Se presenta cuadro comparativo de recaudación al 31 de diciembre del ejercicio 2024 en relación con el Ejercicio 2023, que se integran de la siguiente manera:

Concepto	DICIEMBRE 2024	DICIEMBRE 2023
Impuestos	0	0
Cuotas y aportaciones de Seguridad Social	0	0
Contribuciones de Mejoras	0	0
Derechos	0	0
Productos	0	0
Aprovechamientos	0	0
Transferencias, Asignaciones, Subsidios, y Pensiones y Jubilaciones	2,041,715	13,566,283
Ingresos derivados de Financiamientos	0	0
Total	2,041,715	13,566,283

10. Información sobre la Deuda y el Reporte Analítico de la Deuda

- a) Utilizar al menos los siguientes indicadores: Deuda respecto al PIB y deuda respecto a la recaudación tomando, como mínimo, un período igual o menor a 5 años. El ente no generó deuda pública durante el periodo inmediato anterior
- b) Información de manera agrupada por tipo de valor gubernamental o instrumento financiero en la que se consideren intereses, comisiones, tasa, perfil de vencimiento y otros gastos de la deuda. El ente público no generó deuda pública durante el periodo inmediato anterior

” Cuarto Informe Trimestral Enero-Diciembre del Ejercicio 2024”



11. Calificaciones otorgadas

No se cuenta con calificaciones otorgadas o certificaciones, las calificaciones crediticias se le otorga únicamente al gobierno del Estado y no se le otorga a la entidad en particular.

12. Proceso de Mejora

a) Principales Políticas de control interno

Realizar una gestión presupuestaria más eficiente ante la instancia correspondiente a efectos de cumplir con los objetivos y programas encaminados a la generación de resultados en los programas de turismo de reuniones y romance para la derrama económica en el Estado de Oaxaca.

b) Medidas de desempeño financiero, metas y alcance

Para la consecución de los objetivos y programas se atenderá a lo dispuesto en la normatividad Gubernamental en materia presupuestaria y financiera a efectos de dar continuidad a los proyectos establecidos en el Presupuesto de Egresos.

13. Información por Segmentos

Determina que segmento es una actividad o grupo de actividades de la entidad que son identificables y para las cuales es apropiado presentar información financiera separada con el fin de evaluar el rendimiento pasado de la entidad en la consecución de sus objetivos y tomar decisiones respecto a la futura asignación de recursos. Dado que no se da el supuesto anterior la entidad no presenta información financiera por segmentos.

14. Eventos Posteriores al Cierre

Para el reconocimiento de hechos en la información financiera: 1) Hechos ocurridos después de la fecha de presentación que implican ajustes y 2) Hechos ocurridos después de la fecha de presentación; en este sentido al cierre del trimestre no se reportaron eventos significativos que le afectan económicamente que no se conocían.



GOBIERNO DEL ESTADO
DE OAXACA



EMPRENDIMIENTO
INSTITUTO OAXAQUEÑO DEL EMPRENDEDOR
Y DE LA COMPETITIVIDAD

15. Partes Relacionadas

El ente público no presenta partes relacionadas que pudieran ejercer influencia significativa en la toma de decisiones financieras y operativas.

16. Responsabilidad Sobre la Presentación Razonable de la Información Contable

La Información Financiera fue autorizada para su emisión por la C. Mitzi Dayli García Díaz en su carácter de Enlace Institucional para la Recepción de IODEMC respectivamente; y bajo protesta de decir verdad que los Estados Financieros y sus Notas son razonablemente correctos.

ENLACE INSTITUCIONAL PARA LA RECEPCIÓN DEL IODEMC

MITZI DAYLI GARCÍA DÍAZ





b) NOTAS DE DESGLOSE

I) NOTAS AL ESTADO DE ACTIVIDADES

1. Ingresos y Otros Beneficios

Se clasifican de manera armónica permitiendo una clasificación de los ingresos presupuestarios acorde a las disposiciones legales, así como a las normas y criterios contables aplicables, dando como resultado la siguiente información, los ingresos corresponden a los recursos recaudados en el periodo y asciende al importe de \$ **2,041,715** y que representa el 100% de los recursos que fueron comprometidos, devengados, ejercidos y pagados a través de las cuentas por liquidar certificadas durante el trimestre enero a diciembre del ejercicio 2024.

2. Gastos y Otras Pérdidas:

Por lo que se refiere al ejercicio de gastos y otras perdidas se integra de acuerdo con la clasificación del plan de cuentas a través de - Transferencias a Fideicomisos, mandatos o análogos, integrados por; servicios personales, materiales, suministros y servicios generales que fueron comprometidos y devengados de las partidas presupuestarias contenidas en el clasificador por objeto del gasto, asciende por la cantidad de \$ **2, 041, 715**

II) NOTAS AL ESTADO DE SITUACIÓN FINANCIERA

El Estado de Situación Financiera muestra la posición financiera de la entidad y tiene como propósito revelar información relativa a los recursos, derechos y obligaciones, que se clasifican en rubros de acuerdo con su disponibilidad de liquidez a igual que sus obligaciones, con relación a su exigibilidad.



ACTIVO

Efectivo y Equivalentes

En este apartado se describen los recursos monetarios disponibles que conforman el 96.16% del Activo Circulante, se integra del total de recursos de las cuentas bancarias que se tienen para la ejecución de los gastos de operación de la Entidad.

Efectivo y Equivalentes	EJERCICIO 2024
0112272776-COMPETITIVIDAD INDUSTRIA CERVECERA ARTESANAL OAX, FNE-180504-C1-2-000047732\$3,361,933.33FED	0.00
0112318423-MOD SOLEDAD DEL MPIO DE SANTIAGO JUXTLAHUACAFNE-180517-C1-4-000050526. \$2,833,369.78 FED	0.00
CTA 0112551101-MTTO COMP MDO SOLEDAD STGO JUXTLAHUACA.FNE-180517-C1-4-000050526 \$1,467,084.89 MUN	0.00
CTA 0119987991 FONDO ROTATORIO 2023	0.00
CTA 0119987983 SERVICIOS PERSONALES 2023	0.00
CTA 0119987932 GASTOS DE OPERACIÓN 2023	0.00
CTA 012610001203901192 ASIGNACION PARA FUNCIONAMIENTO IE 2022	0.00
CTA 0120556629 FONDO GENERAL DE PARTICIPACIONES, ASIGNACION ORDINARIA DE OPERACIÓN IE 2022	0.00
0121613855 EQUIPAMIENTO PRODUCTIVO PARA LA INDUSTRIA DE LA PANIFICACION ARTESANAL	0.00
CTA 0122236907 FONDO ROTATORIO 2024	0.00
CTA 0122236990 GASTOS DE OPERACIÓN 2024	0.00
CTA 0122236761 SERVICIOS PERSONALES 2024	0.00
TOTAL EFECTIVO Y EQUIVALENTES	\$ 0.00

Derechos a recibir Efectivo y Equivalentes y Bienes o Servicios

Representa operaciones a corto plazo en cuentas por cobrar integrado por: retenciones de impuesto sobre sueldos y salarios, retenciones de cuotas de seguridad social, Infonavit, seguro de vida, otros deudores diversos por las cuentas por liquidar certificadas.



Derechos a recibir Efectivo o Equivalentes	Ejercicio 2024
SUBSIDIO AL EMPLEO	0.00
PROVISIONES DE TERCEROS	0.00
OTROS DEUDORES	0.00
Total, Derechos a recibir Efectivo o Equivalentes	0.00

ACTIVO NO CIRCULANTE

Bienes Muebles

El rubro de Bienes Muebles del Instituto Oaxaqueño del Emprendedor y de la Competitividad al 31 de diciembre de 2024 se encuentra en 0.00 debido a que las cuentas fueron canceladas ya que estos activos fueron traspasados, por la extinción de este ente.

Activo no Circulante-Bienes Muebles	Diciembre 2024
Muebles de oficina y Estantería	0.00
Equipo de Cómputo y de Tecnologías de la información	0.00
Otros Mobiliarios y Equipos de Administración	0.00
Equipos y Aparatos Audiovisuales	0.00
Vehículos y equipo de transporte	0.00
Equipo de defensa y seguridad	0.00
Sistemas de Aire Acondicionado, Calefacción y de Refrigeración Industrial y Comercial	0.00
Equipo de Comunicación y de Telecomunicación	0.00
Total Bienes Muebles	\$ 0.00

Activo Intangible

Cuentas	Diciembre 2024
Software	0.00
Marcas	0.00
Total Activo Intangible	\$ 0.00



Pasivo

El saldo de este rubro, asciende la cantidad de \$0.00 y muestra básicamente a los Pasivos Circulantes, que corresponden a los compromisos de pagos adquiridos durante el cuarto trimestre del 2024 con proveedores por adquisición de bienes y contratación de servicios, retenciones del sistema de seguridad social y crédito Infonavit.

Cuentas y Documentos por pagar

En estos inciden el 100% de los pasivos derivados de operaciones normales de la entidad, mismas que serán pagadas en el momento que la Tesorería de la Secretaría de Finanzas ministre el recurso, devengadas y contabilizadas en cada uno de los periodos correspondientes, lo constituyen las obligaciones cuyo vencimiento será en un periodo menor a doce meses; a continuación, se relacionan las cuentas que integran este rubro. En este ejercicio fue ministrada la cantidad de \$100,000 para fondo rotatorio permitiendo atender las necesidades urgentes de la entidad.

PASIVO CIRCULANTE

Concepto	1-90 días	91-180 días	181-365 días	Mas de 365 días
Contratista por Obras en Bienes de Dominio Público por Pagar a Corto Plazo	0.00	0.00	0.00	0.00
Transferencias internas y asignaciones al sector publico	0.00	0.00	0.00	0.00
Retenciones de impuestos por pagar a cp.	0.00	0.00	0.00	0.00
Retenciones del sistema de seguridad social por pagar a cp.	0.00	0.00	0.00	0.00
Otras retenciones y contribuciones por pagar a cp.	0.00	0.00	0.00	0.00
Fondos Rotatorios por pagar a cp.	0.00	0.00	0.00	0.00
Otras cuentas por pagar a cp.	0.00	0.00	0.00	0.00
Total, Pasivo Circulante:	0.00	0.00	0.00	0.00



III) NOTAS AL ESTADO DE VARIACIÓN EN LA HACIENDA PÚBLICA

Variaciones de la hacienda Pública/ Patrimonio Neto del ejercicio/ Hacienda Pública/ Patrimonio generado

Variaciones de la hacienda Pública/Patrimonio Neto	VARIACIONES
Hacienda Pública/ Patrimonio Periodo Enero- Diciembre 2023	545,827.96
Resultados de Ejercicios Anteriores	-545,827.96
Saldo Neto en la Hacienda Pública/ Patrimonio del mes de diciembre 2024	0.00

IV) NOTAS AL ESTADO DE FLUJOS DE EFECTIVO

Se refleja el origen y aplicación de los recursos en el flujo de efectivo por las actividades de; Operación, Inversión y Financiamiento, las cuales se representan en Efectivo y Equivalentes

Flujo de efectivo de las Actividades de Operación

Los orígenes de actividades de operación cobrados por el periodo ascienden a \$ 2,041,714.91 las aplicaciones de actividades de operación pagadas por el periodo fueron de \$ 2,041,714.91.

Efectivo y equivalentes

El análisis de los saldos inicial y final que figuran en la última parte del Estado de Flujo de Efectivo en la cuenta de efectivo y equivalentes determinado, por actividad de operación, inversión y financiamiento es como sigue

CONCEPTO	DICIEMBRE 2024	DICIEMBRE 2023
EFFECTIVO	0	0
BANCOS/ TESORERÍA	0	0
BANCOS /DEPENDENCIAS Y OTROS	0	42,545.83
INVERSIONES TEMPORALES (HASTA 3 MESES)	0	0
FONDOS CON AFECTACIÓN ESPECIFICA	0	0
DEPÓSITOS DE FONDOS DE TERCEROS EN GARANTÍA Y/O ADMINISTRACIÓN	0	0
OTROS EFECTIVOS Y EQUIVALENTES	0	0
TOTAL DE EFECTIVOS Y EQUIVALENTES	0	42,545.83



GOBIERNO DEL ESTADO
DE OAXACA



EMPENDIMIENTO
INSTITUTO OAXAQUEÑO DEL EMPRENDEDOR
Y DE LA COMPETITIVIDAD

Conciliación de los Flujos de Efectivo Netos de las Actividades de Operación y los saldos de resultados del Ejercicio (Ahorro/Desahorro)

CONCILIACION DE FLUJOS DE EFECTIVO NETOS DE LAS ACTIVIDADES DE OPERACIÓN Y LOS SALDOS DE RESULTADOS DEL EJERCICIO AHORRO/ DESAHORRO		
Concepto	EJERCICIO 2024	EJERCICIO 2023
Resultados del Ejercicio Ahorro/Desahorro	0	0
Movimientos de partidas (o rubros) que no afectan al efectivo	0	0
Depreciación	0	0
Amortización	0	0
Incrementos en las provisiones	0	0
Incremento en inversiones producido por revaluación	(0)	(0)
Ganancia/pérdida en venta de propiedad, planta y equipo	(0)	(0)
Partidas extraordinarias	(0)	(0)
Flujos de Efectivo Netos de las Actividades de Operación	0	0

” Cuarto Informe Trimestral Enero-Diciembre del Ejercicio 2024”



GOBIERNO DEL ESTADO
DE OAXACA



EMPENDIMIENTO
INSTITUTO OAXAQUEÑO DEL EMPRENDEDOR
Y DE LA COMPETITIVIDAD

V) CONCILIACIÓN ENTRE LOS INGRESOS PRESUPUESTARIOS Y CONTABLES

Gobierno de Estado de Oaxaca Conciliación entre los Ingresos Presupuestarios y Contables Del 1 de enero al 31 de diciembre de 2024 (Cifras en pesos)	
Concepto	2024
1. Total de Ingresos Presupuestarios	\$2,041,714.91
2. Más Ingresos Contables No Presupuestarios	
2.1 Ingresos Financieros	
2.2 Incremento por Variación de Inventarios	
2.3 Disminución del Exceso de Estimaciones por Pérdida o Deterioro u Obsolescencia	
2.4 Disminución del Exceso de Provisiones	
2.5 Otros Ingresos y Beneficios Varios	
2.6 Otros Ingresos Contables No Presupuestarios	
3. Menos Ingresos contables No Presupuestarios	
3.1 Productos de capital	
3.2 Aprovechamientos capitales	
3.3 Ingresos derivados de financiamiento	
3.4 Otros ingresos presupuestarios no contables	
4. Total de Ingresos Contables	\$2,041,714.91

” Cuarto Informe Trimestral Enero-Diciembre del Ejercicio 2024”



GOBIERNO DEL ESTADO
DE OAXACA



EMPREDIMIENTO
INSTITUTO OAXAQUEÑO DEL EMPRENDEDOR
Y DE LA COMPETITIVIDAD

VI) CONCILIACIÓN ENTRE LOS EGRESOS PRESUPUESTARIOS Y CONTABLES

Gobierno de Estado de Oaxaca Conciliación entre los Egresos Presupuestarios y los Gastos Contables Del 1 de enero al 31 de diciembre de 2024 (Cifras en pesos)	
Concepto	2024
1. Egresos Presupuestarios	\$2,041,714.91
2. Menos Egresos Presupuestarios No Contables	0.00
2.1 Materias Primas y Materiales de Producción y Comercialización	
2.2 Materiales y Suministros	
2.3 Mobiliario y Equipo de Administración	
2.4 Mobiliario y Equipo Educativo y Recreativo	
2.5 Equipo e Instrumental Médico y de Laboratorio	
2.6 Vehículos y Equipo de Transporte	
2.7 Equipo de Defensa y Seguridad	
2.8 Maquinaria, Otros Equipos y Herramientas	
2.9 Activos Biológicos	
2.1 Bienes Inmuebles	
2.11 Activos Intangibles	
2.12 Obra Pública en Bienes de Dominio Público	
2.13 Obra Pública en Bienes Propios	
2.14 Acciones y Participaciones de Capital	
2.15 Compra de Títulos y Valores	
2.16 Concesión de Préstamos	
2.17 Inversiones en Fideicomisos, Mandatos y Otros Análogos	
2.18 Provisiones para Contingencias y Otras Erogaciones Especiales	
2.19 Amortización de la Deuda Pública	
2.2 Adeudos de Ejercicios Fiscales Anteriores (ADEFAS)	
2.21 Otros Egresos Presupuestarios No Contables	
3. Más Gastos Contables No Presupuestarios	0.00

” Cuarto Informe Trimestral Enero-Diciembre del Ejercicio 2024”



GOBIERNO DEL ESTADO
DE OAXACA



EMPENDIMIENTO
INSTITUTO OAXAQUEÑO DEL EMPRENDEDOR
Y DE LA COMPETITIVIDAD

3.1	Estimaciones, Depreciaciones, Deterioros, Obsolescencia y Amortizaciones	
3.2	Provisiones	
3.3	Disminución de Inventarios	
3.4	Aumento por insuficiencia de estimaciones por perdida o deterioro u obsolescencia	
3.5	Aumento por insuficiencia de provisiones	
3.6	Otros gastos	
3.7	Otros Gastos Contables No Presupuestarios	
4. Total de Egresos Contables		\$ 2,041,714.91

c) NOTAS DE MEMORIA (CUENTAS DE ORDEN)

Las cuentas de orden se utilizan para registra movimientos de valores que no afecte o modifiquen el balance del ente contable, sin embargo, su incorporación en libros es necesario con fines de recordatorio contable, de control y en general sobre aspectos Administrativos, o bien para consignar sus derechos o responsabilidades contingentes que pueda o no presentarse a futuro; las cuentas que se manejan para efectos de este informe son las presupuestarias de egresos emitidas y autorizadas por el Consejo Nacional de Armonización Contable para la vinculación de los momentos contables, reflejado en la última parte de la balanza de comprobación, que se detallan a continuación.

Cuentas de Orden Presupuestarias de Ingresos		
Concepto	2024	2023
Ley de Ingresos Estimada	0.00	0.00
Ley de Ingresos por Ejecutar	0.00	0.00
Modificaciones a la Ley de Ingresos Estimada	0.00	0.00
Ley de Ingresos Devengada	0.00	0.00
Ley de Ingresos Recaudada	0.00	0.00

” Cuarto Informe Trimestral Enero-Diciembre del Ejercicio 2024”



GOBIERNO DEL ESTADO
DE OAXACA



EMPRENDIMIENTO
INSTITUTO OAXAQUEÑO DEL EMPRENDEDOR
Y DE LA COMPETITIVIDAD

Cuentas de Orden Presupuestarias de Egresos		
Concepto	EJERCICIO 2024	EJERCICIO 2023
Presupuesto de Egresos Aprobado	\$13,231,302.45	\$ 13,031,624.91
Presupuesto de Egresos por Ejercer	0.00	0.00
Modificaciones al Presupuesto de Egresos Aprobado	\$ -11,159,421.71	\$ 1,505,957.98
Presupuesto de Egresos Comprometido	\$ 30,165.83	971,300
Presupuesto de Egresos Devengado	\$ 0.00	0.00
Presupuesto de Egresos Ejercido	\$ 0.00	0.00
Presupuesto de Egresos Pagado	\$ 2,041,714.91	\$ 13,513,213.47

Lugar y fecha de generación: Reyes Mantecón, Oaxaca; a 15 de enero del 2025.

Bajo protesta de decir verdad declaro que los Estados Financieros y sus Notas, son razonablemente correctas y son responsabilidad del emisor.

ENLACE INSTITUCIONAL PARA LA RECEPCIÓN DEL IODEMC

MITZI DAYLI GARCÍA DÍAZ



" Cuarto Informe Trimestral Enero -Diciembre del Ejercicio 2024"



GOBIERNO DEL ESTADO
DE OAXACA



EMPREDIMIENTO
INSTITUTO OAXAQUEÑO DEL EMPRENDEDOR
Y DE LA COMPETITIVIDAD

ESTADO ANALÍTICO DE INGRESOS PRESUPUESTARIOS
INSTITUTO OAXAQUEÑO DEL EMPRENDEDOR Y DE LA COMPETITIVIDAD
DEL 01 DE ENERO AL 31 DE DICIEMBRE DE 2024

INSTITUTO OAXAQUEÑO DEL EMPRENDEDOR Y DE LA COMPETITIVIDAD						
Estado Analítico de Ingresos						
Del 01 de enero al 31 de diciembre 2024						
Rubro de Ingresos	Ingreso					Diferencia
	Estimado	Ampliaciones y Reducciones	Modificado	Devengado	Recaudado	
	(1)	(2)	(3= 1 + 2)	(4)	(5)	
Impuestos						
Cuotas y Aportaciones de Seguridad Social						
Contribuciones de Mejoras						
Derechos						
Productos						
Aprovechamientos						
Ingresos por Venta de Bienes, Prestación de Servicios y Otros Ingresos						
Participaciones, Aportaciones, Convenios, Incentivos Derivados de la Colaboración Fiscal y Fondos Distintos de Aportaciones						
Transferencias, Asignaciones, Subsidios y Subvenciones, y Pensiones y Jubilaciones	13,231,302	-11,159,422	2,071,881	2,041,715	2,041,715	-11,189,587
Ingresos Derivados de Financiamientos						
Total	13,231,302	-11,159,422	2,071,881	2,041,715	2,041,715	-11,189,587
				Ingresos excedentes		
Estado Analítico de Ingresos Por Fuente de Financiamiento	Ingreso					Diferencia
	Estimado	Ampliaciones y Reducciones	Modificado	Devengado	Recaudado	
	(1)	(2)	(3= 1 + 2)	(4)	(5)	
Ingresos del Poder Ejecutivo Federal o Estatal y de los Municipios						
Impuestos						
Cuotas y Aportaciones de Seguridad Social						
Contribuciones de Mejoras						
Derechos						
Productos ¹						
Aprovechamientos ²						
Participaciones, Aportaciones, Convenios, Incentivos Derivados de la Colaboración Fiscal y Fondos Distintos de Aportaciones						
Transferencias, Asignaciones, Subsidios y Subvenciones, y Pensiones y Jubilaciones						
Ingresos de los Entes Públicos de los Poderes Legislativo y Judicial, de los Órganos Autónomos y del Sector Paraestatal o Paramunicipal, así como de las Empresas Productivas del Estado						
Cuotas y Aportaciones de Seguridad Social						
Productos ¹						
Ingresos por Venta de Bienes, Prestación de Servicios y Otros Ingresos ³						
Transferencias, Asignaciones, Subsidios y Subvenciones, y Pensiones y Jubilaciones	13,231,302	-11,159,422	2,071,881	2,041,715	2,041,715	-11,189,587
Ingresos Derivados de Financiamientos						
Ingresos Derivados de Financiamientos						
Total	13,231,302	-11,159,422	2,071,881	2,041,715	2,041,715	-11,189,587
				Ingresos excedentes		

¹ Incluye intereses que generan las cuentas bancarias de los entes públicos en productos.

² Incluye donativos en efectivo del Poder Ejecutivo, entre otros aprovechamientos.

³ Se refiere a los ingresos propios obtenidos por los Poderes Legislativo y Judicial, los Órganos Autónomos y las entidades de la administración pública paraestatal y paramunicipal, por sus actividades diversas no inherentes a su operación que generan recursos y que no sean ingresos por venta de bienes o prestación de servicios, tales como donativos en efectivo, entre otros.

ESTADO ANALITICO DEL EJERCICIO DEL PRESUPUESTO DE EGRESOS
CLASIFICACION POR OBJETO DEL GASTO (CAPITULO-CONCEPTO)

Cve	Concepto	Aprobado 1	Ampliaciones / Reducciones 2= (3-1)	Modificado 3 = (1+2)	Devengado 4	Pagado 5	Subejercicio 6 = (3-4)
555	INSTITUTO OAXAQUEÑO DEL EMPRENDEDOR Y DE LA COMPETITIVIDAD						
4	TRANSFERENCIAS, ASIGNACIONES, SUBSIDIOS Y OTRAS AYUDAS	13,211,302.45	-11,865,421.56	1,345,880.89	1,315,715.06	1,315,715.06	30,165.83
1	TRANSFERENCIAS INTERNAS Y ASIGNACIONES AL SECTOR PÚBLICO	13,199,302.45	-11,853,421.56	1,345,880.89	1,315,715.06	1,315,715.06	30,165.83
4	AYUDAS SOCIALES	12,000.00	-12,000.00	0.00	0.00	0.00	0.00
6	INVERSIÓN PÚBLICA	20,000.00	705,999.85	725,999.85	725,999.85	725,999.85	0.00
3	PROYECTOS PRODUCTIVOS Y ACCIONES DE FOMENTO	20,000.00	705,999.85	725,999.85	725,999.85	725,999.85	0.00
	TOTAL DEPENDENCIA / ENTIDAD	13,231,302.45	-11,159,421.71	2,071,880.74	2,041,714.91	2,041,714.91	30,165.83



ESTADO ANALITICO DEL EJERCICIO DEL PRESUPUESTO DE EGRESOS
CLASIFICACION ECONOMICA (POR TIPO DE GASTO)

Cve	Concepto	Aprobado 1	Ampliaciones / Reducciones 2= (3-1)	Modificado 3 = (1+2)	Devengado 4	Pagado 5	Subejercicio 6 = (3-4)
555	INSTITUTO OAXAQUEÑO DEL EMPRENDEDOR Y DE LA COMPETITIVIDAD						
1	GASTO CORRIENTE	13,211,302.45	-11,865,421.56	1,345,880.89	1,315,715.06	1,315,715.06	30,165.83
2	GASTO DE CAPITAL	20,000.00	705,999.85	725,999.85	725,999.85	725,999.85	0.00
	TOTAL DEPENDENCIA / ENTIDAD:	13,231,302.45	-11,159,421.71	2,071,880.74	2,041,714.91	2,041,714.91	30,165.83



ESTADO ANALITICO DEL EJERCICIO DEL PRESUPUESTO DE EGRESOS
CLASIFICACION ADMINISTRATIVA

Cve	Concepto	Aprobado 1	Ampliaciones / Reducciones 2= (3-1)	Modificado 3 = (1+2)	Devengado 4	Pagado Transferido 5	Subejercicio 6 = (3-4)
5	ORGANISMOS PÚBLICOS DESCENTRALIZADOS	13,231,302.45	-11,159,421.71	2,071,880.74	2,041,714.91	2,041,714.91	30,165.83
55	INSTITUTO OAXAQUEÑO DEL EMPREENDEDOR Y DE LA COMPETITIVIDAD	13,231,302.45	-11,159,421.71	2,071,880.74	2,041,714.91	2,041,714.91	30,165.83
	TOTAL DEL GASTO:	13,231,302.45	-11,159,421.71	2,071,880.74	2,041,714.91	2,041,714.91	30,165.83



ESTADO ANALITICO DEL EJERCICIO DEL PRESUPUESTO DE EGRESOS
CLASIFICACION FUNCIONAL (FINALIDAD Y FUNCION)

Cve	Concepto	Aprobado 1	Ampliaciones / Reducciones 2= (3-1)	Modificado 3 = (1+2)	Devengado 4	Pagado 5	Subejercicio 6 = (3-4)
555	INSTITUTO OAXAQUEÑO DEL EMPRENDEDOR Y DE LA COMPETITIVIDAD						
3	DESARROLLO ECONÓMICO	13,231,302.45	-11,159,421.71	2,071,880.74	2,041,714.91	2,041,714.91	30,165.83
1	ASUNTOS ECONÓMICOS, COMERCIALES Y LABORALES EN GENERAL	13,231,302.45	-11,159,421.71	2,071,880.74	2,041,714.91	2,041,714.91	30,165.83
	TOTAL DEPENDENCIA / ENTIDAD	13,231,302.45	-11,159,421.71	2,071,880.74	2,041,714.91	2,041,714.91	30,165.83



GOBIERNO DEL ESTADO
DE OAXACA



EMPRENDIMIENTO
INSTITUTO OAXAQUEÑO DEL EMPRENDEDOR
Y DE LA COMPETITIVIDAD

ENDEUDAMIENTO NETO
DEL 01 DE ENERO AL 31 DE DICIEMBRE DE 2024
(Pesos)

Identificación de Crédito o Instrumento	Contratación/Colocación	Amortización	Endeudamiento Neto
	A	B	C = A - B
Créditos Bancarios			
Total Créditos Bancarios			
Otros Instrumentos de Deuda			
Total Otros Instrumentos de Deuda			
TOTAL			

NO APLICA

Con fecha 31 de enero del ejercicio fiscal 2024, mediante decreto No. 1719, la Sexagésima quinta Legislatura Constitucional del Estado Libre y Soberano del Estado de Oaxaca, se extingue el Instituto Oaxaqueño del Emprendedor y de la Competitividad como Organismo Público Descentralizado, con personalidad jurídica y patrimonio propio, por tanto, no cuenta con endeudamiento neto.

” Cuarto Informe Trimestral Enero-Diciembre del Ejercicio 2024”



GOBIERNO DEL ESTADO
DE OAXACA



EMPRENDIMIENTO
INSTITUTO OAXAQUEÑO DEL EMPRENDEDOR
Y DE LA COMPETITIVIDAD

INTERESES DE LA DEUDA
DEL 01 DE ENERO AL 31 DE DICIEMBRE DE 2024
(Pesos)

Identificación de Crédito o Instrumento	Devengado	Pagado
Créditos Bancarios		
Total de intereses de Créditos Bancarios	0	
Otros Instrumentos de Deuda		
Total de intereses de Otros Instrumentos de Deuda		
TOTAL		

NO APLICA

Con fecha 31 de enero del ejercicio fiscal 2024, mediante decreto No. 1719, la Sexagésima quinta Legislatura Constitucional del Estado Libre y Soberano del Estado de Oaxaca, se extingue el Instituto Oaxaqueño del Emprendedor y de la Competitividad como Organismo Público Descentralizado, con personalidad jurídica y patrimonio propio, por tanto, no cuenta con intereses de la deuda.

” Cuarto Informe Trimestral Enero-Diciembre del Ejercicio 2024”



INDICADORES DE POSTURA FISCAL
DEL 01 DE ENERO AL 31 DE DICIEMBRE DE 2024
(Pesos)

Concepto	Estimado	Devengado	Pagado ³
I. Ingresos Presupuestarios (I=1+2)			
1. Ingresos del Gobierno de la Entidad Federativa ¹			
2. Ingresos del Sector Paraestatal ¹			
II. Egresos Presupuestarios (II=3+4)			
3. Egresos del Gobierno de la Entidad Federativa ²			
4. Egresos del Sector Paraestatal ²			
III. Balance Presupuestario (Superávit o Déficit) (III= I - II)			

Concepto	Estimado	Devengado	Pagado ³
III. Balance presupuestario (Superávit o Déficit)			
IV. Intereses, Comisiones y Gastos de la Deuda			
V. Balance Primario (Superávit o Déficit) (V= III - IV)			

Concepto	Estimado	Devengado	Pagado ³
A. Financiamiento			
B. Amortización de la deuda			
C. Endeudamiento ó desendeudamiento (C = A - B)			

1. Los Ingresos que se presentan son los ingresos presupuestarios totales sin incluir los ingresos por financiamientos. Los Ingresos del Gobierno de la Entidad Federativa corresponden a los del Poder Ejecutivo, Legislativo Judicial y Autónomos
2. Los egresos que se presentan son los egresos presupuestarios totales sin incluir los egresos por amortización. Los egresos del Gobierno de la Entidad Federativa corresponden a los del Poder Ejecutivo, Legislativo, Judicial y Órganos Autónomos
3. Para Ingresos se reportan los ingresos recaudados; para egresos se reportan los egresos pagados



ESTADO ANALITICO DEL EJERCICIO DEL PRESUPUESTO DE EGRESOS
RESUMEN POR PROGRAMA PRESUPUESTARIO

Clave	Concepto	Aprobado 1	Ampliaciones / Reducciones 2= (3-1)	Modificado 3 = (1+2)	Devengado 4	Pagado 5	Subejercicio 6 = (3-4)
5	ORGANISMOS PÚBLICOS DESCENTRALIZADOS	13,231,302.45	-11,159,421.71	2,071,880.74	2,041,714.91	2,041,714.91	30,165.83
55	INSTITUTO OAXAQUEÑO DEL EMPREENDEDOR Y DE LA COMPETITIVIDAD	13,231,302.45	-11,159,421.71	2,071,880.74	2,041,714.91	2,041,714.91	30,165.83
1	PROGRAMAS	13,231,302.45	-11,159,421.71	2,071,880.74	2,041,714.91	2,041,714.91	30,165.83
2	DESEMPEÑO DE LAS FUNCIONES	13,231,302.45	-11,159,421.71	2,071,880.74	2,041,714.91	2,041,714.91	30,165.83
	TOTAL DEPENDENCIA / ENTIDAD	13,231,302.45	-11,159,421.71	2,071,880.74	2,041,714.91	2,041,714.91	30,165.83



GOBIERNO DEL ESTADO
DE OAXACA



EMPENDIMIENTO
INSTITUTO OAXAQUEÑO DEL EMPRENDEDOR
Y DE LA COMPETITIVIDAD

2.- INDICADORES DE RESULTADOS

Con fecha 31 de enero del ejercicio fiscal 2024, mediante decreto No. 1719, la Sexagésima quinta Legislatura Constitucional del Estado Libre y Soberano del Estado de Oaxaca, se extingue el Instituto Oaxaqueño del Emprendedor y de la Competitividad como Organismo Público Descentralizado, con personalidad jurídica y patrimonio propio, por tanto, no cuenta con indicadores de Resultados durante el periodo reportado.



GOBIERNO DEL ESTADO
DE OAXACA



EMPENDIMIENTO
INSTITUTO OAXAQUEÑO DEL EMPRENDEDOR
Y DE LA COMPETITIVIDAD

3.- PROGRAMAS Y PROYECTOS DE INVERSIÓN

Con fecha 31 de enero del ejercicio fiscal 2024, mediante decreto No. 1719, la Sexagésima quinta Legislatura Constitucional del Estado Libre y Soberano del Estado de Oaxaca, se extingue el Instituto Oaxaqueño del Emprendedor y de la Competitividad como Organismo Público Descentralizado, con personalidad jurídica y patrimonio propio, por tanto, no cuenta con proyectos de inversión durante el periodo reportado.



GOBIERNO DEL ESTADO
DE OAXACA



EMPENDIMIENTO
INSTITUTO OAXAQUEÑO DEL EMPRENDEDOR
Y DE LA COMPETITIVIDAD

RELACION DE BIENES INMUEBLES QUE COMPONEN EL PATRIMONIO

DEL 01 DE ENERO AL 31 DE DICIEMBRE DE 2024

(Pesos)

CUENTA	DESCRIPCIÓN DEL BIEN	Saldo Final
12310	TERRENOS	0
12330	EDIFICIOS NO RESIDENCIALES	0
12351	EDIFICACIÓN HABITACIONAL EN PROCESO	0
12352	EDIFICACIÓN NO HABITACIONAL EN PROCESO	0
12353	CONSTRUCCIÓN DE OBRAS PARA EL ABASTECIMIENTO DE AGUA, PETRÓLEO, GAS, ELECTRICIDAD Y TELECOMUNICACION	0
12354	DIVISIÓN DE TERRENOS Y CONSTRUCCIÓN DE OBRAS DE URBANIZACIÓN EN PROCESO	0
12355	CONSTRUCCIÓN DE VÍAS DE COMUNICACIÓN EN PROCESO	0
12356	OTRAS CONSTRUCCIONES DE INGENIERÍA CIVIL U OBRA PESADA EN PROCESO	0
12357	INSTALACIONES Y EQUIPAMIENTO EN CONSTRUCCIONES EN PROCESO	0
12359	TRABAJOS DE ACABADOS EN EDIFICACIONES Y OTROS TRABAJOS ESPECIALIZADOS EN PROCESO	0
12361	EDIFICACIÓN HABITACIONAL EN PROCESO	0
12362	EDIFICACIÓN NO HABITACIONAL EN PROCESO	0
12363	CONSTRUCCIÓN DE OBRAS PARA EL ABASTECIMIENTO DE AGUA, PETRÓLEO, GAS, ELECTRICIDAD Y TELECOMUNICACION	0
12364	DIVISIÓN DE TERRENOS Y CONSTRUCCIÓN DE OBRAS DE URBANIZACIÓN	0
12365	CONSTRUCCIÓN DE VÍAS DE COMUNICACIÓN EN PROCESO	0
12366	OTRAS CONSTRUCCIONES DE INGENIERÍA CIVIL U OBRA PESADA EN PROCESO	0
12367	INSTALACIONES Y EQUIPAMIENTO EN CONSTRUCCIONES EN PROCESO	0
12369	TRABAJOS DE ACABADOS EN EDIFICACIONES Y OTROS TRABAJOS ESPECIALIZADOS EN PROCESO	0
12390	OTROS BIENES INMUEBLES	0
	SUMA TOTAL:	0.00

” Cuarto Informe Trimestral Enero-Diciembre del Ejercicio 2024”



GOBIERNO DEL ESTADO
DE OAXACA



EMPRENDIMIENTO
INSTITUTO OAXAQUEÑO DEL EMPRENDEDOR
Y DE LA COMPETITIVIDAD

RELACION DE BIENES MUEBLES QUE COMPONEN EL PATRIMONIO
DEL 01 DE ENERO AL 31 DE DICIEMBRE DE 2024
(Pesos)

CUENTA	DESCRIPCIÓN DEL BIEN	Saldo Final
12411	MUEBLES DE OFICINA Y ESTANTERÍA	0
12412	MUEBLES, EXCEPTO DE OFICINA Y ESTANTERÍA	0
12413	EQUIPO DE CÓMPUTO Y DE TECNOLOGÍAS DE LA INFORMACIÓN	0
12419	OTROS MOBILIARIOS Y EQUIPOS DE ADMINISTRACIÓN	0
12421	EQUIPOS Y APARATOS AUDIOVISUALES	0
12422	APARATOS DEPORTIVOS	0
12423	CÁMARAS FOTOGRÁFICAS Y DE VIDEO	0
12429	OTRO MOBILIARIO Y EQUIPO EDUCACIONAL Y RECREATIVO	0
12431	EQUIPO MÉDICO Y DE LABORATORIO	0
12432	INSTRUMENTAL MÉDICO Y DE LABORATORIO	0
12441	AUTOMÓVILES Y CAMIONES	0
12443	EQUIPO AEROSPAECIAL	0
12445	EMBARCACIONES	0
12449	OTROS EQUIPOS DE TRANSPORTE	0
12450	EQUIPO DE DEFENSA Y SEGURIDAD	0
12461	MAQUINARIA Y EQUIPO AGROPECUARIO	0
12462	MAQUINARIA Y EQUIPO INDUSTRIAL	0
12463	MAQUINARIA Y EQUIPO DE CONSTRUCCIÓN	0
12464	SISTEMAS DE AIRE ACONDICIONADO, CALEFACCIÓN Y DE REFRIGERACIÓN INDUSTRIAL Y COMERCIAL	0
12465	EQUIPO DE COMUNICACIÓN Y TELECOMUNICACIÓN	0
12466	EQUIPOS DE GENERACIÓN ELÉCTRICA, APARATOS Y ACCESORIOS ELÉCTRICOS	0
12467	HERRAMIENTAS Y MÁQUINAS-HERRAMIENTA	0
12469	OTROS EQUIPOS	0
12471	BIENES ARTISTICOS, CULTURALES Y CIENTIFICOS	0
12483	AVES	0
12484	OVINOS Y CAPRINOS	0
12486	EQUINOS	0
12487	ESPECIES MENORES Y DE ZOOLOGICO	0
12488	ÁRBOLES Y PLANTAS	0
12489	OTROS ACTIVOS BIOLÓGICOS	0
		0
	SUMA TOTAL:	0.00

" Cuarto Informe Trimestral Enero-Diciembre del Ejercicio 2024"



GOBIERNO DEL ESTADO
DE OAXACA



EMPENDIMIENTO
INSTITUTO OAXAQUEÑO DEL EMPRENDEDOR
Y DE LA COMPETITIVIDAD

**RELACION DE CUENTAS BANCARIAS PRODUCTIVAS ESPECIFICAS
DEL 01 DE ENERO AL 31 DE DICIEMBRE DE 2024**

FONDO, PROGRAMA O CONVENIO	DATOS DE LA CUENTA BANCARIA		
	INSTITUCION BANCARIA	NUMERO DE CUENTA	FECHA DE APERTURA

NO APLICA

Con fecha 31 de enero del ejercicio fiscal 2024, mediante decreto No. 1719, la Sexagésima quinta Legislatura Constitucional del Estado Libre y Soberano del Estado de Oaxaca, se extingue el Instituto Oaxaqueño del Emprendedor y de la Competitividad como Organismo Público Descentralizado, con personalidad jurídica y patrimonio propio, por tanto, no cuenta con relación de cuentas bancarias productivas específicas.



GOBIERNO DEL ESTADO
DE OAXACA



EMPENDIMIENTO
INSTITUTO OAXAQUEÑO DEL EMPRENDEDOR
Y DE LA COMPETITIVIDAD

RELACION DE ESQUEMAS BURSATILES Y COBERTURAS FINANCIERAS

Con fecha 31 de enero del ejercicio fiscal 2024, mediante decreto No. 1719, la Sexagésima quinta Legislatura Constitucional del Estado Libre y Soberano del Estado de Oaxaca, se extingue el Instituto Oaxaqueño del Emprendedor y de la Competitividad como Organismo Público Descentralizado, con personalidad jurídica y patrimonio propio, por tanto, no cuenta con esquemas bursátiles y coberturas financieras.



GOBIERNO DEL ESTADO
DE OAXACA



EMPENDIMIENTO
INSTITUTO OAXAQUEÑO DEL EMPRENDEDOR
Y DE LA COMPETITIVIDAD

Montos pagados por ayudas y subsidios

Concepto	Ayuda	Subsidio	Sector (económico o social)	Beneficiario	CURP	RFC	Monto Pagado
NO APLICA							

Con fecha 31 de enero del ejercicio fiscal 2024, mediante decreto No. 1719, la Sexagésima quinta Legislatura Constitucional del Estado Libre y Soberano del Estado de Oaxaca, se extingue el Instituto Oaxaqueño del Emprendedor y de la Competitividad como Organismo Público Descentralizado, con personalidad jurídica y patrimonio propio, por tanto, no cuenta con ayudas y subsidios.

INSTITUTO OAXAQUEÑO DEL EMPRENDEDOR Y DE LA COMPETITIVIDAD					
Estado de Situación Financiera Detallado - LDF					
Al 31 de diciembre de 2023 y al 31 de diciembre de 2024					
(PESOS)					
Concepto	31 de diciembre de 2024	31 de diciembre de 2023	Concepto	31 de diciembre de 2024	31 de diciembre de 2023
ACTIVO			PASIVO		
Activo Circulante			Pasivo Circulante		
Efectivo y Equivalentes	0	41,546	Cuentas por Pagar a Corto Plazo	0	197,129
Efectivo			Servicios Personales por Pagar a Corto Plazo		
Bancos/Tesorería			Proveedores por Pagar a Corto Plazo		
Bancos/Dependencias y Otros			Contratistas por Obras Públicas por Pagar a Corto Plazo		
Inversiones Temporales (Hasta 3 meses)			Participaciones y Aportaciones por Pagar a Corto Plazo		
Fondos con Afectación Específica			Transferencias Otorgadas por Pagar a Corto Plazo		
Depósitos de Fondos de Terceros en Garantía y/o Administración			Intereses, Comisiones y Otros Gastos de la Deuda Pública por Pagar a Corto Plazo		
Otros Efectivos y Equivalentes			Retenciones y Contribuciones por Pagar a Corto Plazo		
Derechos a Recibir Efectivo o Equivalentes	0	154,583	Devoluciones de la Ley de Ingresos por Pagar a Corto Plazo		
Inversiones Financieras de Corto Plazo			Otras Cuentas por Pagar a Corto Plazo		
Cuentas por Cobrar a Corto Plazo			Documentos por Pagar a Corto Plazo	0	0
Deudores Diversos por Cobrar a Corto Plazo			Documentos Comerciales por Pagar a Corto Plazo		
Ingresos por Recuperar a Corto Plazo			Documentos con Contratistas por Obras Públicas por Pagar a Corto Plazo		
Deudores por Anticipos de la Tesorería a Corto Plazo			Otros Documentos por Pagar a Corto Plazo		
Préstamos Otorgados a Corto Plazo			Porción a Corto Plazo de la Deuda Pública a Largo Plazo	0	0
Otros Derechos a Recibir Efectivo o Equivalentes a Corto Plazo			Porción a Corto Plazo de la Deuda Pública		
Derechos a Recibir Bienes o Servicios	0	0	Porción a Corto Plazo de Arrendamiento Financiero		
Anticipo a Proveedores por Adquisición de Bienes y Prestación de Servicios a Corto Plazo			Títulos y Valores a Corto Plazo		
Anticipo a Proveedores por Adquisición de Bienes Inmuebles y Muebles a Corto Plazo			Pasivos Diferidos a Corto Plazo	0	0
Anticipo a Proveedores por Adquisición de Bienes Intangibles a Corto Plazo			Ingresos Cobrados por Adelantado a Corto Plazo		
Anticipo a Contratistas por Obras Públicas a Corto Plazo			Intereses Cobrados por Adelantado a Corto Plazo		
Otros Derechos a Recibir Bienes o Servicios a Corto Plazo			Otros Pasivos Diferidos a Corto Plazo		
Inventarios	0	0	Fondos y Bienes de Terceros en Garantía y/o Administración a Corto Plazo	0	0
Inventario de Mercancías para Venta			Fondos en Garantía a Corto Plazo		
Inventario de Mercancías Terminadas			Fondos en Administración a Corto Plazo		
Inventario de Mercancías en Proceso de Elaboración			Fondos Contingentes a Corto Plazo		
Inventario de Materias Primas, Materiales y Suministros para Producción			Fondos de Fideicomisos, Mandatos y Contratos Análogos a Corto Plazo		
Bienes en Tránsito			Otros Fondos de Terceros en Garantía y/o Administración a Corto Plazo		
Almacenes			Valores y Bienes en Garantía a Corto Plazo		
Estimación por Pérdida o Deterioro de Activos Circulantes	0	0	Provisiones a Corto Plazo	0	0
Estimaciones para Cuentas Incobrables por Derechos a Recibir Efectivo o Equivalentes			Provisión para Demandas y Juicios a Corto Plazo		
Estimación por Deterioro de Inventarios			Provisión para Contingencias a Corto Plazo		
Otros Activos Circulantes	0	0	Otras Provisiones a Corto Plazo		
Valores en Garantía			Otros Pasivos a Corto Plazo	0	0
Bienes en Garantía (excluye depósitos de fondos)			Ingresos por Clasificar		
Bienes Derivados de Embargos, Decomisos, Aseguramientos y Dación en Pago			Recaudación por Participar		
Adquisición con Fondos de Terceros			Otros Pasivos Circulantes		
Total de Activos Circulantes	0	196,129	Total de Pasivos Circulantes	0	197,129
Activo No Circulante			Pasivo No Circulante		
Inversiones Financieras a Largo Plazo			Cuentas por Pagar a Largo Plazo		
Derechos a Recibir Efectivo o Equivalentes a Largo Plazo			Documentos por Pagar a Largo Plazo		
Bienes Inmuebles, Infraestructura y Construcciones en Proceso	0	1,517,551	Deuda Pública a Largo Plazo		
Bienes Muebles	0	11,330	Pasivos Diferidos a Largo Plazo		
Activos Intangibles	0		Fondos y Bienes de Terceros en Garantía y/o en Administración a Largo Plazo		
Depreciación, Deterioro y Amortización Acumulada de Bienes	0	983,051	Provisiones a Largo Plazo		
Activos Diferidos			Total de Pasivos No Circulantes	0	0
Estimación por Pérdida o Deterioro de Activos no Circulantes			Total del Pasivo	0	197,129
Otros Activos no Circulantes			HACIENDA PÚBLICA/PATRIMONIO		
Total de Activos No Circulantes	0	545,829	Hacienda Pública/Patrimonio Contribuido	0	0
Total del Activo	0	741,957	Aportaciones		
			Donaciones de Capital		
			Actualización de la Hacienda Pública/Patrimonio		
			Hacienda Pública/Patrimonio Generado	0	545,828
			Resultados del Ejercicio (Ahorro/ Desahorro)		149,579
			Resultados de Ejercicios Anteriores		396,249
			Revalúos		
			Reservas		
			Rectificaciones de Resultados de Ejercicios Anteriores		
			Exceso o Insuficiencia en la Actualización de la Hacienda Pública/Patrimonio	0	0
			Resultado por Posición Monetaria		
			Resultado por Tenencia de Activos no Monetarios		
			Total Hacienda Pública/Patrimonio	0	545,828
			Total del Pasivo y Hacienda Pública/Patrimonio	0	742,957

INSTITUTO OAXAQUEÑO DEL EMPRENDEDOR Y DE LA COMPETITIVIDAD			
Balance Presupuestario - LDF			
Del 01 de enero al 31 de diciembre de 2024			
(PESOS)			
Concepto	Estimado/ Aprobado	Devengado	Recaudado/ Pagado
A. Ingresos Totales (A = A1+A2+A3)	13,231,302	2,041,715	2,041,715
A1. Ingresos de Libre Disposición	13,231,302	2,041,715	2,041,715
A2. Transferencias Federales Etiquetadas			
A3. Financiamiento Neto			
B. Egresos Presupuestarios¹ (B = B1+B2)	13,231,302	2,041,715	2,041,715
B1. Gasto No Etiquetado (sin incluir Amortización de la Deuda Pública)	13,231,302	2,041,715	2,041,715
B2. Gasto Etiquetado (sin incluir Amortización de la Deuda Pública)			
C. Remanentes del Ejercicio Anterior (C = C1 + C2)			
C1. Remanentes de Ingresos de Libre Disposición aplicados en el periodo			
C2. Remanentes de Transferencias Federales Etiquetadas aplicados en el periodo			
I. Balance Presupuestario (I = A - B + C)	0	0	0
II. Balance Presupuestario sin Financiamiento Neto (II = I - A3)			
III. Balance Presupuestario sin Financiamiento Neto y sin Remanentes del Ejercicio Anterior (III= II - C)			
Concepto	Aprobado	Devengado	Pagado
E. Intereses, Comisiones y Gastos de la Deuda (E = E1+E2)			
E1. Intereses, Comisiones y Gastos de la Deuda con Gasto No Etiquetado			
E2. Intereses, Comisiones y Gastos de la Deuda con Gasto Etiquetado			
IV. Balance Primario (IV = III + E)			
Concepto	Estimado/ Aprobado	Devengado	Recaudado/ Pagado
F. Financiamiento (F = F1 + F2)			
F1. Financiamiento con Fuente de Pago de Ingresos de Libre Disposición			
F2. Financiamiento con Fuente de Pago de Transferencias Federales Etiquetadas			
G. Amortización de la Deuda (G = G1 + G2)			
G1. Amortización de la Deuda Pública con Gasto No Etiquetado			
G2. Amortización de la Deuda Pública con Gasto Etiquetado			
A3. Financiamiento Neto (A3 = F - G)			
Concepto	Estimado/ Aprobado	Devengado	Recaudado/ Pagado
A1. Ingresos de Libre Disposición	13,231,302	2,041,715	2,041,715
A3.1 Financiamiento Neto con Fuente de Pago de Ingresos de Libre Disposición (A3.1 = F1 - G1)			
F1. Financiamiento con Fuente de Pago de Ingresos de Libre Disposición			
G1. Amortización de la Deuda Pública con Gasto No Etiquetado			
B1. Gasto No Etiquetado (sin incluir Amortización de la Deuda Pública)	13,231,302	2,041,715	2,041,715
C1. Remanentes de Ingresos de Libre Disposición aplicados en el periodo			
V. Balance Presupuestario de Recursos Disponibles (V = A1 + A3.1 - B1 + C1)	0	0	0
VI. Balance Presupuestario de Recursos Disponibles sin Financiamiento Neto (VI = V - A3.1)			
Concept	Estimado/ Aprobado	Devengado	Recaudado/
A2. Transferencias Federales Etiquetadas			
A3.2 Financiamiento Neto con Fuente de Pago de Transferencias Federales Etiquetadas (A3.2 = F2 - G2)			
F2. Financiamiento con Fuente de Pago de Transferencias Federales Etiquetadas			
G2. Amortización de la Deuda Pública con Gasto Etiquetado			
B2. Gasto Etiquetado (sin incluir Amortización de la Deuda Pública)			
C2. Remanentes de Transferencias Federales Etiquetadas aplicados en el periodo			
VII. Balance Presupuestario de Recursos Etiquetados (VII = A2 + A3.2 - B2 + C2)	0	0	0
VIII. Balance Presupuestario de Recursos Etiquetados sin Financiamiento Neto (VIII = VII - A3.2)			

INSTITUTO OAXAQUEÑO DEL EMPRENDEDOR Y DE LA COMPETITIVIDAD						
Estado Analítico de Ingreso Detallado - LDF						
Del 01 de enero al 31 de diciembre de 2024						
(PESOS)						
Concepto	Ingreso					Diferencia
	Estimado	Ampliaciones/ (Reducciones)	Modificado	Devengado	Recaudado	
Ingresos de Libre Disposición						
A. Impuestos						
B. Cuotas y Aportaciones de Seguridad Social						
C. Contribuciones de Mejoras						
D. Derechos						
E. Productos						
F. Aprovechamientos						
G. Ingresos por Ventas de Bienes y Servicios						
H. Participaciones (H=h1+h2+h3+h4+h5+h6+h7+h8+h9+h10+h11)						
h1) Fondo General de Participaciones						
h2) Fondo de Fomento Municipal						
h3) Fondo de Fiscalización y Recaudación						
h4) Fondo de Compensación						
h5) Fondo de Extracción de Hidrocarburos						
h6) Impuesto Especial Sobre Producción y Servicios						
h7) 0.135% de la Recaudación Federal Participable						
h8) 3.17% Sobre Extracción de Petróleo						
h9) Gasolinas y Diésel						
h10) Fondo del Impuesto Sobre la Renta						
h11) Fondo de Estabilización de los Ingresos de las Entidades Federativas						
I. Incentivos Derivados de la Colaboración Fiscal (I=i1+i2+i3+i4+i5)						
i1) Tenencia o Uso de Vehículos						
i2) Fondo de Compensación ISAN						
i3) Impuesto Sobre Automóviles Nuevos						
i4) Fondo de Compensación de Resecos-Intermedios						
i5) Otros Incentivos Económicos						
J. Transferencias	13,231,302	11,159,422	2,071,881	2,041,715	2,041,715	-
K. Convenios						
k1) Otros Convenios y Subsidios						
L. Otros ingresos de Libre Disposición (L=l1+l2)						
l1) Participaciones en ingresos Locales						
l2) Otros ingresos de Libre Disposición						
I. Total de Ingresos de Libre Disposición (I=A+B+C+D+E+F+G+H+I+J+K+L)	13,231,302	11,159,422	2,071,881	2,041,715	2,041,715	-
Ingresos Excedentes de Ingresos de Libre Disposición						
Transferencias Federales Etiquetadas						
A. Aportaciones (A=a1+a2+a3+a4+a5+a6+a7+a8)						
a1) Fondo de Aportaciones para la Nómina Educativa y Gasto Operativo						
a2) Fondo de Aportaciones para los Servicios de Salud						
a3) Fondo de Aportaciones para la Infraestructura Social						
a4) Fondo de Aportaciones para el Fortalecimiento de los Municipios y de las Demarcaciones Territoriales del Distrito Federal						
a5) Fondo de Aportaciones Múltiples						
a6) Fondo de Aportaciones para la Educación Tecnológica y de Adultos						
a7) Fondo de Aportaciones para la Seguridad Pública de los Estados y del Distrito Federal						
a8) Fondo de Aportaciones para el Fortalecimiento de las Entidades Federativas						
B. Convenios (B=b1+b2+b3+b4)						
b1) Convenios de Protección Social en Salud						
b2) Convenios de Descentralización						
b3) Convenios de Reasignación						
b4) Otros Convenios y Subsidios						
C. Fondos Distintos de Aportaciones (C=c1+c2)						
c1) Fondo para Entidades Federativas y Municipios Productores de Hidrocarburos						
c2) Fondo Minero						
D. Transferencias, Subsidios y Subvenciones, y Pensiones y Jubilaciones						
E. Otras Transferencias Federales Etiquetadas	0	0	0	0	0	0
II. Total de Transferencias Federales Etiquetadas (II = A + B + C + D + E)						
III. Ingresos Derivados de Financiamientos (III = A)						
A. Ingresos Derivados de Financiamientos						
IV. Total de Ingresos (IV = I + II + III)	13,231,302	11,159,422	2,071,881	2,041,715	2,041,715	-
Datos Informativos						
1. Ingresos Derivados de Financiamientos con Fuente de Pago de Ingresos de Libre Disposición						
2. Ingresos Derivados de Financiamientos con Fuente de Pago de Transferencias Federales Etiquetadas						
3. Ingresos Derivados de Financiamientos (3 = 1 + 2)						

INSTITUTO OAXAQUEÑO DEL EMPRENDEDOR Y DE LA COMPETITIVIDAD							
Informe Analítico de la Deuda Pública y Otros Pasivos - LDF							
Del 01 de enero al 31 de diciembre de 2024							
(PESOS)							
Denominación de la Deuda Pública y Otros Pasivos	Saldo al 31 de diciembre de 2023	Disposiciones del Periodo (e)	Amortizaciones del Periodo (f)	Revaluaciones, Reclasificaciones y Otros Ajustes (g)	Saldo Final del Periodo (h) h=d+e-f+g	Pago de Intereses del Periodo (i)	Pago de Comisiones y demás costos asociados durante el Periodo (j)
1. Deuda Pública (1=A+B)							
A. Corto Plazo (A=a1+a2+a3)							
a1) Instituciones de Crédito							
a2) Títulos y Valores							
a3) Arrendamientos Financieros							
B. Largo Plazo (B=b1+b2+b3)							
b1) Instituciones de Crédito							
b2) Títulos y Valores							
b3) Arrendamientos Financieros							
2. Otros Pasivos	197,129				0		
3. Total de la Deuda Pública y Otros Pasivos (3=1+2)							
4. Deuda Contingente ¹ (Informativo)							
A. Deuda Contingente 1							
B. Deuda Contingente 2							
C. Deuda Contingente XX							
5. Valor de Instrumentos Bono Cupón Cero ² (Informativo)							
A. Instrumento Bono Cupón Cero 1							
B. Instrumento Bono Cupón Cero 2							
C. Instrumento Bono Cupón Cero XX							

¹ Se refiere a cualquier Financiamiento sin fuente o garantía de pago definida, que sea asumida de manera solidaria o subsidiaria por las Entidades Federativas con sus Municipios, organismos descentralizados y empresas de participación estatal mayoritaria y fideicomisos, locales o municipales, y por los Municipios con sus respectivos organismos descentralizados y empresas de participación municipal mayoritaria.

² Se refiere al valor del Bono Cupón Cero que respalda el pago de los créditos asociados al mismo (Activo).

Obligaciones a Corto Plazo (k)	Monto Contratado (l)	Plazo Pactado (m)	Tasa de Interés (n)	Comisiones y Costos Relacionados (o)	Tasa Efectiva (p)
6. Obligaciones a Corto Plazo (Informativo)					
A. Crédito 1					
B. Crédito 2					
C. Crédito XX					



INSTITUTO CHIAPANECENSE DEL EMPRENDEDOR Y DE LA COMPETITIVIDAD
 Informe Analítico de Obligaciones Diferentes de Financiamientos -ODF
 Del 01 de enero al 31 de diciembre de 2024
 (PESOS)

Denominación de las Obligaciones Diferentes de Financiamiento (c)	Fecha del Contrato (d)	Fecha de inicio de operación del proyecto (e)	Fecha de vencimiento (f)	Monto de la inversión pactado (g)	Plazo pactado (h)	Monto promedio mensual del pago de la contraprestación (i)	Monto promedio mensual del pago de la contraprestación correspondiente al pago de inversión (j)	Monto pagado de la inversión al 31 de diciembre de 2024	Monto pagado de la inversión actualizado al 31 de diciembre de 2024	Saldo pendiente por pagar de la inversión al 31 de diciembre de 2024 (m = g - i)
A. Asociaciones Público Privadas (APP's) (A=a+b+c+d)										
a) APP 1										
b) APP 2										
c) APP 3										
d) APP XX										
B. Otros Instrumentos (B=a+b+c+d)										
a) Otro Instrumento 1										
b) Otro Instrumento 2										
c) Otro Instrumento 3										
d) Otro Instrumento XX										
C. Total de Obligaciones Diferentes de Financiamiento (C=A+B)										

No aplica

INSTITUTO OAXAQUEÑO DEL EMPRENDEDOR Y DE LA COMPETITIVIDAD						
Estado Analítico del Ejercicio del Presupuesto de Egresos Detallado - LDF						
Clasificación por Objeto del Gasto (Capítulo y Concepto)						
Del 01 de enero al 31 de diciembre de 2024						
(PESOS)						
Concepto	Egresos					Subejercicio
	Aprobado	Ampliaciones/ (Reducciones)	Modificado	Devengado	Pagado	
I. Gasto No Etiquetado (I=A+B+C+D+E+F+G+H+I)	13,231,302	- 11,159,422	2,071,881	2,041,715	2,041,715	30,166
A. Servicios Personales (A=a1+a2+a3+a4+a5+a6+a7)	0	0	0	0	0	0
a1) Remuneraciones al Personal de Carácter Permanente						
a2) Remuneraciones al Personal de Carácter Transitorio						
a3) Remuneraciones Adicionales y Especiales						
a4) Seguridad Social						
a5) Otras Prestaciones Sociales y Económicas						
a6) Previsiones						
a7) Pago de Estímulos a Servidores Públicos						
B. Materiales y Suministros (B=b1+b2+b3+b4+b5+b6+b7+b8+b9)	0	0	0	0	0	0
b1) Materiales de Administración, Emisión de Documentos y Artículos Oficiales						
b2) Alimentos y Utensilios						
b3) Materias Primas y Materiales de Producción y Comercialización						
b4) Materiales y Artículos de Construcción y de Reparación						
b5) Productos Químicos, Farmacéuticos y de Laboratorio						
b6) Combustibles, Lubricantes y Aditivos						
b7) Vestuario, Blancos, Prendas de Protección y Artículos Deportivos						
b8) Materiales y Suministros Para Seguridad						
b9) Herramientas, Refacciones y Accesorios Menores						
C. Servicios Generales (C=c1+c2+c3+c4+c5+c6+c7+c8+c9)	0	0	0	0	0	0
c1) Servicios Básicos						
c2) Servicios de Arrendamiento						
c3) Servicios Profesionales, Científicos, Técnicos y Otros Servicios						
c4) Servicios Financieros, Bancarios y Comerciales						
c5) Servicios de Instalación, Reparación, Mantenimiento y Conservación						
c6) Servicios de Comunicación Social y Publicidad						
c7) Servicios de Traslado y Viáticos						
c8) Servicios Oficiales						
c9) Otros Servicios Generales						
D. Transferencias, Asignaciones, Subsidios y Otras Ayudas (D=d1+d2+d3+d4+d5+d6+d7)	13,211,302	- 11,865,422	1,345,881	1,315,715	1,315,715	30,166
d1) Transferencias Internas y Asignaciones al Sector Público	13,199,302	- 11,853,422	1,345,881	1,315,715	1,315,715	30,166
d2) Transferencias al Resto del Sector Público						
d3) Subsidios y Subvenciones						
d4) Ayudas Sociales	12,000.00	- 12,000.00	0	0	0	0
d5) Pensiones y Jubilaciones						
d6) Transferencias a Fideicomisos, Mandatos y Otros Análogos						
d7) Transferencias a la Seguridad Social						
d8) Donativos						
d9) Transferencias al Exterior						
E. Bienes Muebles, Inmuebles e Intangibles (E=e1+e2+e3+e4+e5+e6+e7+e8+e9)	0	0	0	0	0	0
e1) Mobiliario y Equipo de Administración						
e2) Mobiliario y Equipo Educativo y Recreativo						
e3) Equipo e Instrumental Médico y de Laboratorio						
e4) Vehículos y Equipo de Transporte						
e5) Equipo de Defensa y Seguridad						
e6) Maquinaria, Otros Equipos y Herramientas						
e7) Activos Biológicos						
e8) Bienes Inmuebles						
e9) Activos Intangibles						
F. Inversión Pública (F=f1+f2+f3)	20,000	706,000	726,000	726,000	726,000	0
f1) Obra Pública en Bienes de Dominio Público						
f2) Obra Pública en Bienes Propios						
f3) Proyectos Productivos y Acciones de Fomento	20,000	706,000	726,000	726,000	726,000	0
G. Inversiones Financieras y Otras Provisiones (G=g1+g2+g3+g4+g5+g6+g7)	0	0	0	0	0	0
g1) Inversiones Para el Fomento de Actividades Productivas						
g2) Acciones y Participaciones de Capital						
g3) Compra de Títulos y Valores						
g4) Concesión de Préstamos						
g5) Inversiones en Fideicomisos, Mandatos y Otros Análogos						
Fideicomiso de Desastres Naturales (Informativo)						
g6) Otras Inversiones Financieras						
g7) Provisiones para Contingencias y Otras Erogaciones Especiales						
H. Participaciones y Aportaciones (H=h1+h2+h3)	0	0	0	0	0	0
h1) Participaciones						
h2) Aportaciones						
h3) Convenios						
I. Deuda Pública (I=i1+i2+i3+i4+i5+i6+i7)	0	0	0	0	0	0
i1) Amortización de la Deuda Pública						
i2) Intereses de la Deuda Pública						
i3) Comisiones de la Deuda Pública						
i4) Gastos de la Deuda Pública						
i5) Costo por Coberturas						
i6) Apoyos Financieros						
i7) Adeudos de Ejercicios Fiscales Anteriores (ADEFAS)						

Concepto	Egresos					Subejercicio	
	Aprobado	Ampliaciones/ (Reducciones)	Modificado	Devengado	Pagado		
II. Gasto Etiquetado (II=A+B+C+D+E+F+G+H+I)	0	0	0	0	0	0	
A. Servicios Personales (A=a1+a2+a3+a4+a5+a6+a7)	0	0	0	0	0	0	
a1) Remuneraciones al Personal de Carácter Permanente							
a2) Remuneraciones al Personal de Carácter Transitorio							
a3) Remuneraciones Adicionales y Especiales							
a4) Seguridad Social							
a5) Otras Prestaciones Sociales y Económicas							
a6) Previsiones							
a7) Pago de Estímulos a Servidores Públicos							
B. Materiales y Suministros (B=b1+b2+b3+b4+b5+b6+b7+b8+b9)	0	0	0	0	0	0	
b1) Materiales de Administración, Emisión de Documentos y Artículos Oficiales							
b2) Alimentos y Utensilios							
b3) Materias Primas y Materiales de Producción y Comercialización							
b4) Materiales y Artículos de Construcción y de Reparación							
b5) Productos Químicos, Farmacéuticos y de Laboratorio							
b6) Combustibles, Lubricantes y Aditivos							
b7) Vestuario, Blancos, Prendas de Protección y Artículos Deportivos							
b8) Materiales y Suministros Para Seguridad							
b9) Herramientas, Refacciones y Accesorios Menores							
C. Servicios Generales (C=c1+c2+c3+c4+c5+c6+c7+c8+c9)	0	0	0	0	0	0	
c1) Servicios Básicos							
c2) Servicios de Arrendamiento							
c3) Servicios Profesionales, Científicos, Técnicos y Otros Servicios							
c4) Servicios Financieros, Bancarios y Comerciales							
c5) Servicios de Instalación, Reparación, Mantenimiento y Conservación							
c6) Servicios de Comunicación Social y Publicidad							
c7) Servicios de Traslado y Viáticos							
c8) Servicios Oficiales							
c9) Otros Servicios Generales							
D. Transferencias, Asignaciones, Subsidios y Otras Ayudas (D=d1+d2+d3+d4+d5+d6+d7)	0	0	0	0	0	0	
d1) Transferencias Internas y Asignaciones al Sector Público							
d2) Transferencias al Resto del Sector Público							
d3) Subsidios y Subvenciones							
d4) Ayudas Sociales							
d5) Pensiones y Jubilaciones							
d6) Transferencias a Fideicomisos, Mandatos y Otros Análogos							
d7) Transferencias a la Seguridad Social							
d8) Donativos							
d9) Transferencias al Exterior							
E. Bienes Muebles, Inmuebles e Intangibles (E=e1+e2+e3+e4+e5+e6+e7+e8+e9)	0	0	0	0	0	0	
e1) Mobiliario y Equipo de Administración							
e2) Mobiliario y Equipo Educativo y Recreativo							
e3) Equipo e Instrumental Médico y de Laboratorio							
e4) Vehículos y Equipo de Transporte							
e5) Equipo de Defensa y Seguridad							
e6) Maquinaria, Otros Equipos y Herramientas							
e7) Activos Biológicos							
e8) Bienes Inmuebles							
e9) Activos Intangibles							
F. Inversión Pública (F=f1+f2+f3)	0	0	0	0	0	0	
f1) Obra Pública en Bienes de Dominio Público							
f2) Obra Pública en Bienes Propios							
f3) Proyectos Productivos y Acciones de Fomento							
G. Inversiones Financieras y Otras Provisiones (G=g1+g2+g3+g4+g5+g6+g7)	0	0	0	0	0	0	
g1) Inversiones Para el Fomento de Actividades Productivas							
g2) Acciones y Participaciones de Capital							
g3) Compra de Títulos y Valores							
g4) Concesión de Préstamos							
g5) Inversiones en Fideicomisos, Mandatos y Otros Análogos							
Fideicomiso de Desastres Naturales (Informativo)							
g6) Otras Inversiones Financieras							
g7) Provisiones para Contingencias y Otras Erogaciones Especiales							
H. Participaciones y Aportaciones (H=h1+h2+h3)	0	0	0	0	0	0	
h1) Participaciones							
h2) Aportaciones							
h3) Convenios							
I. Deuda Pública (I=i1+i2+i3+i4+i5+i6+i7)	0	0	0	0	0	0	
i1) Amortización de la Deuda Pública							
i2) Intereses de la Deuda Pública							
i3) Comisiones de la Deuda Pública							
i4) Gastos de la Deuda Pública							
i5) Costo por Coberturas							
i6) Apoyos Financieros							
i7) Adeudos de Ejercicios Fiscales Anteriores (ADEFAS)							
III. Total de Egresos (III = I + II)	13,231,302	-	11,159,422	2,071,881	2,041,715	2,041,715	30,166



GOBIERNO DEL ESTADO
DE OAXACA



EMPRENDIMIENTO
INSTITUTO OAXAQUEÑO DEL EMPRENDEDOR
Y DE LA COMPETITIVIDAD

INSTITUTO OAXAQUEÑO DEL EMPRENDEDOR Y DE LA COMPETITIVIDAD							
Estado Analítico del Ejercicio del Presupuesto de Egresos Detallado - LDF							
Clasificación Administrativa							
Del 01 de enero al 31 de diciembre de 2024							
(PESOS)							
Concepto	Egresos					Subejercicio	
	Aprobado	Ampliaciones/ (Reducciones)	Modificado	Devengado	Pagado		
I. Gasto No Etiquetado (I=A+B+C+D+E+F+G+H)	13,231,302	-	11,159,422	2,071,881	2,041,715	2,041,715	30,166
INSTITUTO OAXAQUEÑO DEL EMPRENDEDOR Y DE LA COMPETITIVIDAD	13,231,302	-	11,159,422	2,071,881	2,041,715	2,041,715	30,166
II. Gasto Etiquetado (II=A+B+C+D+E+F+G+H)	0	0	0	0	0	0	0
INSTITUTO OAXAQUEÑO DEL EMPRENDEDOR Y DE LA COMPETITIVIDAD	0	0	0	0	0	0	0
III. Total de Egresos (III = I + II)	13,231,302	-	11,159,422	2,071,881	2,041,715	2,041,715	30,166

INSTITUTO OAXAQUEÑO DEL EMPRENDEDOR Y DE LA COMPETITIVIDAD
Estado Analítico del Ejercicio del Presupuesto de Egresos Detallado - LDF
Clasificación Funcional (Finalidad y Función)
Del 01 de enero al 31 de diciembre de 2024
(PESOS)

Concepto	Egresos					Subejercicio
	Aprobado	Ampliaciones/ (Reducciones)	Modificado	Devengado	Pagado	
I. Gasto No Etiquetado (I=A+B+C+D)	13,231,302	11,159,422	2,071,881	2,041,715	2,041,715	30,166
A. Gobierno (A=a1+a2+a3+a4+a5+a6+a7+a8)	0	0	0	0	0	0
a1) Legislación						
a2) Justicia						
a3) Coordinación de la Política de Gobierno						
a4) Relaciones Exteriores						
a5) Asuntos Financieros y Hacendarios						
a6) Seguridad Nacional						
a7) Asuntos de Orden Público y de Seguridad Interior						
a8) Otros Servicios Generales						
B. Desarrollo Social (B=b1+b2+b3+b4+b5+b6+b7)	0	0	0	0	0	0
b1) Protección Ambiental						
b2) Vivienda y Servicios a la Comunidad						
b3) Salud						
b4) Recreación, Cultura y Otras Manifestaciones Sociales						
b5) Educación						
b6) Protección Social						
b7) Otros Asuntos Sociales						
C. Desarrollo Económico (C=c1+c2+c3+c4+c5+c6+c7+c8+c9)	13,231,302	11,159,422	2,071,881	2,041,715	2,041,715	30,166
c1) Asuntos Económicos, Comerciales y Laborales en General	13,231,302	11,159,422	2,071,881	2,041,715	2,041,715	30,166
c2) Agropecuaria, Silvicultura, Pesca y Caza						
c3) Combustibles y Energía						
c4) Minería, Manufacturas y Construcción						
c5) Transporte						
c6) Comunicaciones						
c7) Turismo						
c8) Ciencia, Tecnología e Innovación						
c9) Otras Industrias y Otros Asuntos Económicos						
D. Otras No Clasificadas en Funciones Anteriores (D=d1+d2+d3+d4)	0	0	0	0	0	0
d1) Transacciones de la Deuda Pública / Costo Financiero de la Deuda						
d2) Transferencias, Participaciones y Aportaciones Entre Diferentes Niveles y Órdenes de Gobierno						
d3) Saneamiento del Sistema Financiero						
d4) Adeudos de Ejercicios Fiscales Anteriores						
II: Gasto Etiquetado (II=A+B+C+D)	0	0	0	0	0	0
A. Gobierno (A=a1+a2+a3+a4+a5+a6+a7+a8)	0	0	0	0	0	0
a1) Legislación						
a2) Justicia						
a3) Coordinación de la Política de Gobierno						
a4) Relaciones Exteriores						
a5) Asuntos Financieros y Hacendarios						
a6) Seguridad Nacional						
a7) Asuntos de Orden Público y de Seguridad Interior						
a8) Otros Servicios Generales						
B. Desarrollo Social (B=b1+b2+b3+b4+b5+b6+b7)	0	0	0	0	0	0
b1) Protección Ambiental						
b2) Vivienda y Servicios a la Comunidad						
b3) Salud						
b4) Recreación, Cultura y Otras Manifestaciones Sociales						
b5) Educación						
b6) Protección Social						
b7) Otros Asuntos Sociales						
C. Desarrollo Económico (C=c1+c2+c3+c4+c5+c6+c7+c8+c9)	0	0	0	0	0	0
c1) Asuntos Económicos, Comerciales y Laborales en General						
c2) Agropecuaria, Silvicultura, Pesca y Caza						
c3) Combustibles y Energía						
c4) Minería, Manufacturas y Construcción						
c5) Transporte						
c6) Comunicaciones						
c7) Turismo						
c8) Ciencia, Tecnología e Innovación						
c9) Otras Industrias y Otros Asuntos Económicos						
D. Otras No Clasificadas en Funciones Anteriores (D=d1+d2+d3+d4)	0	0	0	0	0	0
d1) Transacciones de la Deuda Pública / Costo Financiero de la Deuda						
d2) Transferencias, Participaciones y Aportaciones Entre Diferentes Niveles y Órdenes de Gobierno						
d3) Saneamiento del Sistema Financiero						
d4) Adeudos de Ejercicios Fiscales Anteriores						
III. Total de Egresos (III = I + II)	13,231,302	11,159,422	2,071,881	2,041,715	2,041,715	30,166

INSTITUTO OAXAQUEÑO DEL EMPRENDEDOR Y DE LA COMPETITIVIDAD							
Estado Analítico del Ejercicio del Presupuesto de Egresos Detallado - LDF							
Clasificación de Servicios Personales por Categoría							
Del 01 de enero al 31 de diciembre de 2024							
(PESOS)							
Concepto	Egresos					Subejercicio	
	Aprobado	Ampliaciones/ (Reducciones)	Modificado	Devengado	Pagado		
I. Gasto No Etiquetado (I=A+B+C+D+E+F)	8,080,091	-	7,129,838	950,254	950,254	950,254	0
A. Personal Administrativo	8,080,091	-	7,129,838	950,254	950,254	950,254	0
B. Magisterio							
C. Servicios de Salud (C=c1+c2)	0	0	0	0	0	0	0
c1) Personal Administrativo							
c2) Personal Médico, paramédico y afin							
D. Seguridad Pública							
E. Gastos asociados a la implementación de nuevas leyes federales o reformas a las mismas (E=e1+e2)	0	0	0	0	0	0	0
e1) Nombre del Programa o Ley 1							
e2) Nombre del Programa o Ley 2							
F. Sentencias laborales definitivas							
II. Gasto Etiquetado (I=A+B+C+D+E+F)	0	0	0	0	0	0	0
A. Personal Administrativo							
B. Magisterio							
C. Servicios de Salud (C=c1+c2)	0	0	0	0	0	0	0
c1) Personal Administrativo							
c2) Personal Médico, paramédico y afin							
D. Seguridad Pública	0	0	0	0	0	0	0
E. Gastos asociados a la implementación de nuevas leyes federales o reformas a las mismas (E=e1+e2)	0	0	0	0	0	0	0
e1) Nombre del Programa o Ley 1							
e2) Nombre del Programa o Ley 2							
F. Sentencias laborales definitivas	0	0	0	0	0	0	0
III. Total de Gasto en Servicios Personales (III = I + II)	8,080,091	-	7,129,838	950,254	950,254	950,254	-

INSTITUTO OAXAQUEÑO DEL EMPRENDEDOR Y DE LA COMPETITIVIDAD Informe sobre Estudios Actuariales - LDF					
	Pensiones y jubilaciones	Salud	Riesgos de trabajo	Invalidez y vida	Otras prestaciones sociales
<p>Tipo de Sistema Prestación laboral o Fondo general para trabajadores del estado o municipio Beneficio definido, Contribución definida o Mixto</p> <p>Población afiliada Activos Edad máxima Edad mínima Edad promedio Pensionados y Jubilados Edad máxima Edad mínima Edad promedio Beneficiarios Promedio de años de servicio (trabajadores activos) Aportación individual al plan de pensión como % del salario Aportación del ente público al plan de pensión como % del salario Crecimiento esperado de los pensionados y jubilados (como %) Crecimiento esperado de los activos (como %) Edad de Jubilación o Pensión Esperanza de vida</p> <p>Ingresos del Fondo Ingresos Anuales al Fondo de Pensiones</p> <p>Nómina anual Activos Pensionados y Jubilados Beneficiarios de Pensionados y Jubilados</p> <p>Monto mensual por pensión Máximo Mínimo Promedio</p> <p>Monto de la reserva</p> <p>Valor presente de las obligaciones Pensiones y Jubilaciones en curso de pago Generación actual Generaciones futuras</p> <p>Valor presente de las contribuciones asociadas a los fondos futuros de cotización X% Generación actual Generaciones futuras</p> <p>Valor presente de aportaciones Generación actual Generaciones futuras Otros Ingresos</p> <p>Déficit/superávit actuarial Generación actual Generaciones futuras</p> <p>Periodo de suficiencia Año de descapitalización Tasa de rendimiento</p> <p>Estudio actuarial Año de elaboración del estudio actuarial Empresa que elaboró el estudio actuarial</p>					



GOBIERNO DEL ESTADO
DE OAXACA

INSTITUTO DEL DEPORTE

(Entidades Paraestatales y Fideicomisos No Empresariales y No Financieros)

I. RESULTADOS GENERALES

Instituto del Deporte.

El día 05 de enero de 2023, fue Publicado en el Periódico Oficial del Estado de Oaxaca, mediante Decreto número 769, la Ley de Cultura Física y Deporte para el Estado de Oaxaca, entrando en vigor al día siguiente de su publicación, derogando la Ley anterior, así como sus reformas; el cual consistió a su vez en un cambio de nomenclatura de Instituto de Cultura Física y Deporte a Instituto del Deporte (INDEPORTE), tal como lo establece el artículo 21 de la Ley de Cultura Física y Deporte para el Estado de Oaxaca, motivo por el cual se crea el Instituto del Deporte de Oaxaca.

Con base en el artículo 12, párrafo XVI de la Constitución Política del Estado Libre y Soberano de Oaxaca y con fundamento en el artículo 21 de la Ley de Cultura Física y Deporte para el Estado de Oaxaca, en el cual expresa que el Instituto del Deporte, es un órgano público descentralizado, con personalidad jurídica, patrimonio propio, sectorizado a la Secretaría de Bienestar, Tequio e Inclusión, autonomía técnica, funcional y de gestión para el cumplimiento de sus objetivos, teniendo a su cargo el cumplimiento de la presente Ley. Así mismo, con fundamento en su artículo 22, tendrá las siguientes atribuciones:

- I. Diseñar, promover y ejecutar la política de la cultura física y deporte en el Estado, apegado a los lineamientos y directrices de la CONADE;
- II. Ser el órgano rector en la ejecución de la política estatal en materia de cultura física y deporte;
- III. Establecer y coordinar la participación en la cultura física y el deporte de las dependencias y entidades de la administración pública, así como de toda persona perteneciente a los sectores social y privado en el Estado;
- IV. Representar al deporte estatal ante organismos nacionales e internacionales;
- V. Establecer, operar, integrar y actualizar permanentemente el REEDE;
- VI. Registrar y ordenar a las asociaciones deportivas y sociedades que actúen en el ámbito de la cultura física y el deporte;
- VII. Coordinar el SIEDE;
- VIII. Dirigir y ejecutar la política estatal de educación física, la cultura física y del deporte;
- IX. Ordenar, normar, y regular el funcionamiento del desarrollo integral del deporte:
 - a) Federado.
 - b) Escolar.
 - c) Adaptado, para personas con discapacidad.
 - d) Juegos y deportes autóctonos y tradicionales del estado de Oaxaca.
 - e) Alto rendimiento y talentos deportivos.

- X.** Determinar lineamientos en materia de eventos deportivos; normar y coordinar la participación oficial de deportistas representantes de Oaxaca en competencias nacionales e internacionales, así como integrar y preparar técnicamente las preselecciones y selecciones que representen al Estado;
- XI.** Fomentar la práctica de las actividades de cultura física y deporte entre la población en general, como medio para la prevención del delito y la salud;
- XII.** Formular el Programa Estatal de Cultura Física y Deporte y Plan de Desarrollo Integral del Deporte;
- XIII.** Programar y ejecutar las acciones conforme al Programa Estatal de Cultura Física y Deporte y el Plan Estatal de Desarrollo del Gobierno del Estado, orientado al desarrollo del deporte, la educación física y promoción de la cultura física en relación a los grandes objetivos democráticos de seguridad, salud y bienestar social para la sociedad oaxaqueña;
- XIV.** Formular y coordinar convenios con el Instituto Estatal de Educación Pública del Estado, programas de desarrollo de la educación física y el deporte en beneficio de la niñez;
- XV. Vigilar,** establecer y coordinar la la correcta participación de la cultura física y deporte de los trabajadores de las dependencias y entidades de la administración pública, así como de toda persona perteneciente a los sectores sociales y privado en el Estado y de los OMDEP;
- XVI.** Intervenir directamente en la organización, administración y control económico de las competencias o torneos estatales y nacionales que se celebren en el Estado cuando sean de carácter oficial;
- XVII.** Recibir apoyos económicos, técnicos y materiales en territorio nacional o extranjero, para el desarrollo de sus objetivos, sin contravenir las disposiciones legales y la competencia de las instancias respectivas y aplicables al caso concreto;
- XVIII.** Operar, administrar y aplicar los recursos federales a su cargo conforme a los lineamientos establecidos en la Ley General y en su Reglamentación;
- XIX.** Supervisar, sin violentar la autonomía municipal, las construcciones, equipamiento, adecuación y mejora de los espacios públicos en materia de cultura física y deporte;
- XX.** Formular el Programa Estatal de Cultura Física y Deporte y Plan de Desarrollo Integral del Deporte; en lo específico, deberá considerar lo correspondiente a las y los atletas medallistas paralímpicos, paramundialistas y parapanamericanos del Estado de Oaxaca;
- XXI.** Promover la capacitación y especialización en materia de cultura física y deporte en el Estado;
- XXII.** Integrar en coordinación con la Secretaría de Salud, secretaria de Seguridad Pública, Instituto Estatal de Educación Pública de Oaxaca, el Estatal de Cultura Física y Deporte y Plan de Desarrollo Integral del Deporte;



XXIII. Establecer convenios con la Secretaría de Salud, con la Secretaría de Seguridad Pública y con el Sistema para el Desarrollo Integral de la Familia, para fomentar la salud de manera integral;

XXIV. En coordinación con la secretaria de Salud generar políticas públicas centrales y prioritarias a la cultura física como medicina preventiva;

XXV. Gestionar ante las autoridades correspondientes incentivos fiscales para promover el apoyo económico y de material deportivo provenientes del sector privado;

XXVI. Vigilar que las asociaciones civiles deportivas y organismos deportivos cumplan cabalmente con las disposiciones de la presente Ley;

XXVII. Celebrar todos aquellos contratos y convenios que le permitan cumplir con el objetivo para el cual fue creado;

XXVIII. Auditar a las asociaciones deportivas que reciban recursos públicos estatales para el desarrollo de sus actividades, evaluando el desempeño obtenido con la aplicación de dichos recursos;

XXIX. Coadyuvar con la Coordinación de Protección Civil estatal o municipal, correspondiente, en el asesoramiento técnico para la realización de eventos masivos deportivos o expedición de dictámenes de riesgo de construcción de espacios públicos destinados a la práctica y fomento de la cultura física, la recreación y el deporte;

XXX. Administrar los espacios públicos destinados a la práctica y fomento de la cultura física y el deporte, que formen parte de su patrimonio;

XXXI. Establecer mecanismos para la adecuada coordinación de acciones con las dependencias y entidades de la administración pública e instituciones de educación superior, en lo relativo a la realización de investigaciones y programas respecto a las distintas ramas, disciplinas, ciencias y técnicas aplicadas al deporte;

XXXII. Promover las acciones necesarias para la detección de talentos deportivos en las instituciones escolares de los diferentes niveles educativos, así como la concertación de acciones con instituciones de carácter público, social y privado, que lleven a cabo actividades en materia deportiva, fomentando siempre la participación de la niñez y las juventudes en el desarrollo social del Estado;

XXXIII. Proponer mecanismos de coordinación ante autoridades federales y gobiernos estatales, para concertar convenios que tiendan al desarrollo deportivo de la población de Oaxaca;

XXXIV. Promover ante los municipios de la entidad, la concertación de acciones que procuren el desarrollo en forma integral de la cultura física y deporte, fomentando la creación de organismos municipales para atender y regular el deporte popular en el ámbito de su competencia, asimismo para la administración de las instalaciones deportivas con programas de mantenimiento y construcción de las mismas; fomentando la organización y participación de la comunidad en dichas disciplinas;

XXXV. Fomentar las relaciones de cooperación con organismos deportivos privados, municipales, estatales, federales e internacionales;

XXXVI. Proponer y llevar a cabo programas de capacitación en materia deportiva;

XXXVII. Diseñar y proponer criterios para asegurar la uniformidad y congruencia entre los programas de la cultura física y deporte del sector público y privado; determinar los requerimientos necesarios para fortalecer el Sistema Estatal del Deporte, así como planear, programar, aprobar, ejecutar y dar seguimiento a los medios para satisfacerlos, conforme a la exigencia de la dinámica social;

XXXVIII. Procurar servicios y realizar programas deportivos por sí, o en colaboración con el sector público y privado;

XXXIX. Los recursos obtenidos por la renta de espacios deportivos o servicios que ofrezca el Instituto, serán destinados a la constitución de un fondo estatal para el desarrollo del deporte, crear y conceder becas, reconocimientos, premios y trofeos como estímulos para el deportista o asociación deportiva que se destaque en la práctica, organización, o apoyo al deporte;

XL. Organizar desfiles atléticos y todo género de eventos deportivos;

XLI. Otorgar estímulos y reconocimientos a deportistas de alta calidad y mérito que se hayan distinguido por sus resultados en el desarrollo de alguna actividad deportiva;

XLII. Otorgar la certificación para la creación, modernización y conservación de infraestructura municipal deportiva, siempre y cuando integren su Sistema Municipal de Cultura Física y Deporte y cumpla con el registro correspondiente.

XLIII. Establecer un sistema de multas a instituciones públicas y privadas en caso de no cumplir con el Programa Estatal de Cultura Física y Deporte y Plan de Desarrollo Integral del Deporte;

XLIV. Administrar y controlar las aportaciones económicas que reciba de la administración pública; las que genere por sus propios medios, así como las que reciba de otras instituciones, estableciendo los programas de fomento y ayuda a las organizaciones deportivas de la entidad;

XLV. Procurar entre instituciones públicas, privadas, organismos deportivos y deportistas, la unidad de sus fines, con el objeto de que la actividad deportiva se rija por esta ley, así como por las disposiciones que de ella emanen;

XLVI. Procurar aportaciones estatales, federales, o privadas para la adquisición o distribución de material y apoyo para el fomento del deporte popular y escolar en las poblaciones rurales y urbanas, a través de los comités deportivos, de las delegaciones del deporte en cada municipio y los consejos para el desarrollo del deporte extraescolar, respectivamente, o en su caso, a través de los Municipios;

XLVII. Fomentar, establecer y coordinar los mecanismos, para el desarrollo y práctica de los juegos y deportes autóctonos y tradicionales del estado, así como los juegos prehispánicos como una expresión cultural de los oaxaqueños;

XLVIII. Promover programas tendientes a fomentar la cultura física y deporte popular y de alto rendimiento para discapacitados en el Estado;

XLIX. Fomentar la adecuación de infraestructura, para la práctica de la cultura física y deporte para personas con capacidades diferentes;

L. Promocionar el turismo en la entidad por medio del deporte a través de eventos estatales, nacionales e internacionales;

LI. Mantener la coordinación adecuada con las instituciones de educación superior e instituciones del sector salud, en relación a programas y participación en la investigación de las ciencias y técnicas del deporte, y la educación física y aquellas que se refieran a la medicina deportiva.

LII. Establecer convenios con organismos e instituciones de salud para la rehabilitación y atención de los deportistas de alto rendimiento.

LIII. Establecer una galería o museo del deporte para los deportistas oaxaqueños más destacados, a nivel mundial y nacional, y promotores deportivos que hayan enaltecido a Oaxaca con su trabajo y ejemplo moral.

LIV. Convenir con los municipios la instalación de coordinaciones operativas regionales de acuerdo a sus capacidades administrativas y de infraestructura para el desarrollo de las acciones en la materia;

LV. Fomentar las relaciones de cooperación con organismos deportivos, municipales, estatales, nacionales e internacionales;

LVI. Proponer, organizar y difundir programas de capacitación, formación y actualización continua a entrenadores, instructores y asesores del deporte, la educación física, cultura física y rehabilitación deportiva;

LVII. Formular proyectos y propuestas para el mejoramiento y creación de nuevos espacios deportivos, y los que sean propiedad del Estado pasen a formar parte de la infraestructura y administrados por el Instituto;

LVIII. Diseñar y proponer los criterios para asegurar la coordinación y congruencia de los programas de fomento al deporte, la recreación y la educación física, en los tres niveles de gobierno y organismos privados;

LIX. Ejercer los derechos corporativos y patrimoniales del Gobierno del Estado en las sociedades, asociaciones, clubes, patronatos u órganos afines de carácter deportivo profesional en los que el instituto participe como socio, asociado o miembro activo, normando la dirección y su funcionamiento en los que tenga participación mayoritaria;

LX. Promover la Cultura Física y la práctica del Deporte entre la población en general, incluyendo políticas dirigidas a la niñez, juventud, discapacitados, personas adultas mayores.



LXI. Vigilar y asegurar a través del COEVED que los procesos electorales en los órganos de gobierno y representación de las Asociaciones Deportivas Estatales y Organismos Afines, en atención a sus funciones que como agentes colaboradores del Gobierno Estatal les son delegadas, se realicen con estricto cumplimiento de las disposiciones legales y estatutarias vigentes;

LXII. Promover la creación del Centro Estatal de Medicina Deportiva y Ciencias Aplicadas al Deporte;

LXIII. Crear el Salón de la Fama del Deportista Oaxaqueño;

LXIV. Constituir el Fondo para la Cultura Física y el Deporte, y

LXV. Las demás que le otorguen otras disposiciones legales

El Instituto del Deporte tiene por objeto promover, estimular y fomentar el desarrollo de la cultura física y el deporte en el Estado, cumpliendo los objetivos, estrategias y líneas de acción de los ejes estratégicos de los Planes Estatal y Nacional de Desarrollo que en materia de cultura física deporte sean de su competencia, o bien se relacionen directamente con el objeto del Instituto para su cumplimiento, su domicilio se encuentra ubicado en la Ciudad de Oaxaca de Juárez, Oaxaca.

Misión

Organizar, fomentar y regular la cultura física, recreación, y deporte en todas sus manifestaciones y expresiones, a través del trabajo interinstitucional con organismos públicos y privados, contribuyendo a elevar la calidad de vida de las y los oaxaqueños, el desarrollo de talentos deportivos y la preparación de las y los deportistas de alto rendimiento, así como la infraestructura deportiva, velando por la mejora y adecuación de espacios públicos para la práctica de diferentes deportes, ejerciendo eficientemente los recursos públicos disponibles bajo los principios de inclusión, transversalidad y transparencia, manteniéndose a la vanguardia de los conocimientos científicos tecnológicos.

Visión

Ser una institución pública líder a nivel nacional y referente en el impulso a la cultura física, recreación deporte e infraestructura deportiva, colaborando comprometidamente en el desarrollo social humano de la población oaxaqueña, a través de la disminución de los índices de problemáticas sociales, bajo una visión que integra principios, valores, bienes y servicios sustentables cimentados en el bien común y progreso del deporte estatal y nacional, enfatizando en la profesionalización del personal administrativo, logístico, técnico y metodológico, respondiendo así a las necesidades sociales de manera eficaz.



UNIDAD DE CULTURA FÍSICA

Tiene por objeto, regular actividades tendientes al disfrute, promoción y fomento de una vida saludable.

EVENTOS PARA LA ACTIVIDAD FÍSICA

Cumplen con una función social que consiste en, fomentar la integración de la población en general para desarrollar de manera armónica aptitudes físicas e intelectuales.

MES	EVENTO	MUJERES	HOMBRES	TOTAL M/H	REGION
OCTUBRE	ACTIVATE OAXACA ESPACIOS PUBLICOS ACTIVACION FISICA, BAILE Y RECREACIÓN	26,069	20,399	46,468	VALLES CENTRALES PAPALOAPAN COSTA ISTMO MIXTECA SIERRA SUR
	ACTIVATE ESCOLAR OAXACA ACTIVACION FISICA Y RECREACIÓN				
	ACTIVACIÓN ADULTO MAYOR				
NOVIEMBRE	ACTIVATE OAXACA ESPACIOS PUBLICOS ACTIVOS ACTIVACION FISICA, BAILE Y RECREACIÓN	28,111	21,829	49,940	VALLES CENTRALES PAPALOAPAN COSTA ISTMO MIXTECA SIERRA SUR
	ACTIVATE ESCOLAR OAXACA ACTIVACION FISICA Y RECREACIÓN				
	ACTIVACIÓN ADULTO MAYOR				
DICIEMBRE	ACTIVATE OAXACA ESPACIOS PUBLICOS ACTIVOS ACTIVACION FISICA, BAILE Y RECREACIÓN	17,281	13,624	30,905	VALLES CENTRALES PAPALOAPAN COSTA ISTMO MIXTECA SIERRA SUR
	ACTIVATE ESCOLAR OAXACA ACTIVACION FISICA Y RECREACIÓN				
	ACTIVACIÓN ADULTO MAYOR				



Organizar y coordinar eventos para la cultura física y el deporte municipal.
Proponer y validar la organización de eventos de la Cultura Física en coordinación con instituciones, asociaciones y particulares a fin de fomentar la actividad física, recreación e iniciación deportiva con niñas y niños, adolescentes y padres de familia; a través de torneos amistosos de fútbol, basquetbol, atletismo, evaluación de habilidades físicas etc.

Mes	Evento	Número de personas		Total	Región
		Hombres	Mujeres		
OCTUBRE	ACTIVATE ESCOLAR OAXACA Feria de la Actividad Física y Deporte. CBTis 259	606	587	1,193	VALLES CENTRALES
	ACTIVATE ESCOLAR OAXACA. Feria de la Actividad Física y Deporte Activación física y deporte, Esquipulas Xoxocotlan	164	126	290	VALLES CENTRALES
	ACTIVATE ESCOLAR OAXACA. Feria de la Actividad Física y Deporte	726	644	1370	VALLES CENTRALES
	ACTIVATE OAXACA Baile Fitness Inauguración Parque Primavera	202	23	225	VALLES CENTRALES
NOVIEMBRE	ACTIVATE ESCOLAR OAXACA. Feria de la Actividad Física y Deporte, Nuevo Zoquiapam, Ixtlán de Juárez.	147	123	270	SIERRA NORTE
	ACTIVATE OAXACA. Baile Fitness Fiestas de Noviembre. Explanada de la Agencia, Puerto Ángel San Pedro Mixtepec	178	56	234	COSTA
	ACTIVATE ACTIVATE. Feria de la Actividad Física y Deporte Activación física y deportes, San Francisco Tanivet , Tlacolula de Matamoros.	148	0	148	VALLES CENTRALES
DICIEMBRE	ACTIVATE ESCOLAR OAXACA. Secundaria General 28 de Agosto, San Agustín Etlá	446	398	844	VALLES CENTRALES



Baile fitness y Taller, Ciudad Ixtepec.	243	28	271	ISTMO
Clase de activación IMSS, Oaxaca de Juárez	112	78	190	VALLES CENTRALES
ACTIVATE OAXACA. Clase Masiva DE Baile Fitness ZumbaFest	442	67	509	VALLES CENTRALES

Gestionar capacitaciones en materia de Cultura Física y Deporte Buscando planear, promover y ejecutar líneas de acción, en el planteamiento de la capacitación en materia de Cultura Física y Deporte con la colaboración de las Instancias Estatales y Municipales.

MES	EVENTO	MUJERES	HOMBRES	TOTAL M/H	REGION
OCTUBRE	ACTIVATE OAXACA. 1ra.Capacitación teórico practico para la formación de promotores de activación física, Complejo Deportivo Hermanos Flores Magón	48	1	49	VALLES CENTRALES
	ACTIVATE OAXACA. 2da.Capacitación teórico practico para la formación de promotores de activación física, Complejo Deportivo Hermanos Flores Magón	51	2	53	VALLES CENTRALES
	ACTIVATE OAXACA. 3er.Capacitación teórico practico para la formación de promotores de activación física, Complejo Deportivo Hermanos Flores Magón	49	2	51	VALLES CENTRALES
	ACTIVATE OAXACA. 4ta.Capacitación teórico practico para la formación de promotores de activación física, Complejo Deportivo Hermanos Flores Magón	55	5	60	VALLES CENTRALES
	CURSO DE CAPACITACIÓN DE PARATLETISMO	4	32	36	VALLES CENTRALES



	CONFERENCIA “EL LIDERAZGO DEL EDUCADOR FÍSICO Y SU IMPACTO EN LA SATISFACCIÓN DE LAS NECESIDADES PSICOLÓGICAS BÁSICAS DE SUS ESTUDIANTES A TRAVÉS DEL APOYO A LA AUTONOMÍA”	37	23	60	VALLES CENTRALES,
NOVIEMBRE	ACTIVATE OAXACA. 5ta.Capacitación teórico practico para la formación de promotores de activación física, Complejo Deportivo Hermanos Flores Magón	21	4	25	VALLES CENTRALES
	ACTIVATE OAXACA Taller el Juego y canto como estrategia de socialización. Complejo Deportivo Hermanos Flores Magón	42	21	63	VALLES CENTRALES
	ACTIVATE OAXACA. 6ta.Capacitación teórico practico para la formación de promotores de activación física, Complejo Deportivo Hermanos Flores Magón	67	2	69	VALLES CENTRALES
	TALLER “NUTRICIÓN Y MOVIMIENTO: TU CLAVE PARA RENDIMIENTO Y VIDA SALUDABLE”	197	203	400	VALLES CENTRALES,
	TALLER DE PSICOLOGÍA DEPORTIVA.	2	5	7	VALLER CENTRALES
	CERTIFICACIÓN PARA ÁRBITROS DE PARATENIS DE MESA.	3	1	4	VALLES CENTRALES
	SIMPOSIO LLAMADO “ENCUENTRO DE ENTRENADORES MEDALLISTAS DE PARANACIONALES Y NACIONALES CONADE 2024”.	2	16	18	VALLES CENTRALES
	TALLER TEÓRICO-PRACTICO “EL DEPORTE COMO HERRAMIENTA DE TRANSFORMACIÓN ANTE LA VIOLENCIA EN CONTRA DE	20	0	20	VALLES CENTRALES



	LAS MUJERES” “AUTOCUIDADO DE DEFENSA PERSONAL CON PERSPECTIVA DE GÉNERO”.				
DICIEMBRE	ACTIVATE OAXACA. 7ma.Capacitación teórico practico para la formación de promotores de activación física, Complejo Deportivo Hermanos Flores Magón	66	3	69	VALLES CENTRALES
	ACTIVATE OAXACA. 8va.Capacitación teórico practico para la formación de promotores de activación física, Complejo Deportivo Hermanos Flores Magón	61	5	66	VALLES CENTRALES
	ACTIVATE OAXACA. 9na.Capacitación teórico practico para la formación de promotores de activación física, Complejo Deportivo Hermanos Flores Magón	54	3	57	VALLES CENTRALES
	CONSULTA NUTRICIONAL ENFOCADA EN ATLETAS	43	38	81	VALLES CENTRALES
	ATENCIÓN FISIOTERAPÉUTICA PARA ATLETAS	24	25	49	VALLES CENTRALES
	TALLER TEÓRICO-PRACTICO “EL DEPORTE COMO HERRAMIENTA DE TRANSFORMACIÓN ANTE LA VIOLENCIA EN CONTRA DE LAS MUJERES” “AUTOCUIDADO DE DEFENSA PERSONAL CON PERSPECTIVA DE GÉNERO”.	28	1	29	VALLES CENTRALES



Crear acciones que brinden atención profesional de cultura física, recreación y deporte para la población con algún padecimiento.

1,236 EVENTOS PARA LA ACTIVACIÓN FÍSICA, DE DIFUSIÓN DE LA CULTURA FÍSICA EN LOS MUNICIPIOS, 11 DE ORGANIZAR Y COORDINAR EVENTOS PARA LA CULTURA FÍSICA Y RECREACIÓN DE EVENTOS, 20 CAPACITACIONES EN MATERIA DE CULTURA FÍSICA Y DEPORTE, ADEMÁS DE EVENTOS EN COLABORACIÓN CON ORGANISMOS PRIVADOS. Con el objetivo de atender, proponer, coordinar y ejecutar estrategias de activación física profesional, como medio preponderante en las acciones de prevención para la salud física y mental con **74,465 mujeres y 59,658 hombres durante el trimestre Octubre - Diciembre 2024. Total, de personas atendidas 134,123.**

Gobierno del Estado de Oaxaca
UR: 565 - INSTITUTO DEL DEPORTE
Estado de Actividades
Del 1° de enero al 31 de diciembre de 2024 y 2023
(Cifras en Pesos)



CONCEPTO	2024	2023
INGRESOS Y OTROS BENEFICIOS		
INGRESOS DE GESTIÓN	0	0
IMPUESTOS	0	0
CUOTAS Y APORTACIONES DE SEGURIDAD SOCIAL	0	0
CONTRIBUCIONES DE MEJORAS	0	0
DERECHOS	0	0
PRODUCTOS	0	0
APROVECHAMIENTOS	0	0
INGRESOS POR VENTA DE BIENES Y PRESTACIÓN DE SERVICIOS	0	0
PARTICIPACIONES, APORTACIONES, CONVENIOS, INCENTIVOS DERIVADOS DE LA COLABORACIÓN FISCAL, FONDOS DISTINTOS DE APORTACIONES, TRANSFERENCIAS, ASIGNACIONES, SUBSIDIOS Y SUBVENCIONES, ASIGNACIONES, SUBSIDIOS Y SUBVENCIONES, Y PENSIONES Y JUBILACIONES	185,161,142	99,421,157
PARTICIPACIONES, APORTACIONES, CONVENIOS, INCENTIVOS DERIVADOS DE LA COLABORACIÓN FISCAL Y FONDOS DISTINTOS DE APORTACIONES	0	0
TRANSFERENCIAS, ASIGNACIONES, SUBSIDIOS Y SUBVENCIONES, Y PENSIONES Y JUBILACIONES	185,161,142	99,421,157
OTROS INGRESOS Y BENEFICIOS	0	0
INGRESOS FINANCIEROS	0	0
INCREMENTO POR VARIACIÓN DE INVENTARIOS	0	0
DISMINUCIÓN DEL EXCESO DE ESTIMACIONES POR PÉRDIDA O DETERIORO U OBSOLESCENCIA	0	0
DISMINUCIÓN DEL EXCESO DE PROVISIONES	0	0
OTROS INGRESOS Y BENEFICIOS VARIOS	0	0
TOTAL DE INGRESOS Y OTROS BENEFICIOS	185,161,142	99,421,157
GASTOS Y OTRAS PÉRDIDAS		
GASTOS DE FUNCIONAMIENTO	0	0
SERVICIOS PERSONALES	0	0
MATERIALES Y SUMINISTROS	0	0
SERVICIOS GENERALES	0	0
TRANSFERENCIAS, ASIGNACIONES, SUBSIDIOS Y OTRAS AYUDAS	51,266,620	47,095,851
TRANSFERENCIAS INTERNAS Y ASIGNACIONES AL SECTOR PÚBLICO	50,915,661	46,695,244
TRANSFERENCIAS AL RESTO DEL SECTOR PÚBLICO	0	0
SUBSIDIOS Y SUBVENCIONES	0	0
AYUDAS SOCIALES	0	0
PENSIONES Y JUBILACIONES	350,959	400,607
TRANSFERENCIAS A FIDEICOMISOS, MANDATOS Y CONTRATO ANÁLOGOS	0	0
TRANSFERENCIAS A LA SEGURIDAD SOCIAL	0	0
DONATIVOS	0	0
TRANSFERENCIAS AL EXTERIOR	0	0
PARTICIPACIONES Y APORTACIONES	0	0
PARTICIPACIONES	0	0
APORTACIONES	0	0
CONVENIOS	0	0
INTERESES, COMISIONES Y OTROS GASTOS DE LA DEUDA PÚBLICA	0	0
INTERESES DE LA DEUDA PÚBLICA	0	0
COMISIONES DE LA DEUDA PÚBLICA	0	0
GASTOS DE LA DEUDA PÚBLICA	0	0
COSTO POR COBERTURAS	0	0
APOYOS FINANCIEROS	0	0
OTROS GASTOS Y PÉRDIDAS EXTRAORDINARIAS	916,377	458,188
ESTIMACIONES, DEPRECIACIONES, DETERIOROS, OBSOLESCENCIA Y AMORTIZACIONES	916,377	458,188
PROVISIONES	0	0
DISMINUCIÓN DE INVENTARIOS	0	0
AUMENTO POR INSUFICIENCIA DE ESTIMACIONES POR PÉRDIDA O DETERIORO U OBSOLESCENCIA	0	0
AUMENTO POR INSUFICIENCIA DE PROVISIONES	0	0
OTROS GASTOS	0	0
INVERSIÓN PÚBLICA	133,849,942	52,325,306
INVERSIÓN PÚBLICA NO CAPITALIZABLE	133,849,942	52,325,306
TOTAL DE GASTOS Y OTRAS PÉRDIDAS	186,032,939	99,879,345
RESULTADOS DEL EJERCICIO (AHORRO/DESAHORRO)	-871,797	-458,188

Bajo protesta de decir verdad declaramos que los Estados Financieros y sus notas, son razonablemente correctos y son responsabilidad del emisor.

JEFA DEL DEPARTAMENTO DE CONTABILIDAD Y FINANZAS
C.P. GUADALUPE ROSARIO GARCÍA SANTIAGO

UNIDAD ADMINISTRATIVA
LIC. JULIO CESAR MATUS PASTOR



DIRECTOR GENERAL
LIC. ARTURO DE JESÚS CHÁVEZ RAMÍREZ

Gobierno del Estado de Oaxaca
 UR: 565 - INSTITUTO DEL DEPORTE
 Estado de Situación Financiera
 Al 31 de diciembre de 2024 y 2023
 (Cifras en Pesos)



CONCEPTO	2024	2023	CONCEPTO	2024	2023
ACTIVO			PASIVO		
ACTIVO CIRCULANTE			PASIVO CIRCULANTE		
EFFECTIVO Y EQUIVALENTES	7,335,806	82,034	CUENTAS POR PAGAR A CORTO PLAZO	13,321,211	9,336,862
DERECHOS A RECIBIR EFFECTIVO O EQUIVALENTES	5,702,110	8,926,955	DOCUMENTOS POR PAGAR A CORTO PLAZO	0	0
DERECHOS A RECIBIR BIENES O SERVICIOS	0	0	PORCIÓN A CORTO PLAZO DE LA DEUDA PÚBLICA A LARGO PLAZO	0	0
INVENTARIOS	0	0	TÍTULOS Y VALORES A CORTO PLAZO	0	0
ALMACENES	0	0	PASIVOS DIFERIDOS A CORTO PLAZO	0	0
ESTIMACIÓN POR PÉRDIDA O DETERIORO DE ACTIVOS CIRCULANTES	0	0	FONDOS Y BIENES DE TERCEROS EN GARANTÍA Y/O ADMINISTRACIÓN A CORTO PLAZO	0	0
OTROS ACTIVOS CIRCULANTES	0	0	PROVISIONES A CORTO PLAZO	0	0
TOTAL DE ACTIVOS CIRCULANTES	13,037,916	9,008,989	OTROS PASIVOS A CORTO PLAZO	0	0
ACTIVO NO CIRCULANTE			TOTAL DE PASIVOS CIRCULANTES	13,321,211	9,336,862
INVERSIONES FINANCIERAS A LARGO PLAZO	0	0	PASIVO NO CIRCULANTE		
DERECHOS A RECIBIR EFFECTIVO O EQUIVALENTES A LARGO PLAZO	0	0	CUENTAS POR PAGAR A LARGO PLAZO	0	0
BIENES INMUEBLES, INFRAESTRUCTURA Y CONSTRUCCIONES EN PROCESO	0	0	DOCUMENTOS POR PAGAR A LARGO PLAZO	0	0
BIENES MUEBLES	11,577,763	11,577,763	DEUDA PÚBLICA A LARGO PLAZO	0	0
ACTIVOS INTANGIBLES	0	0	PASIVOS DIFERIDOS A LARGO PLAZO	0	0
DEPRECIACIÓN, DETERIORO Y AMORTIZACIÓN ACUMULADA DE BIENES	-6,869,450	-5,953,073	FONDOS Y BIENES DE TERCEROS EN GARANTÍA Y/O ADMINISTRACIÓN A LARGO PLAZO	0	0
ACTIVOS DIFERIDOS	0	0	PROVISIONES A LARGO PLAZO	0	0
ESTIMACIÓN POR PÉRDIDA O DETERIORO DE ACTIVOS NO CIRCULANTES	0	0	TOTAL DE PASIVOS NO CIRCULANTES	0	0
OTROS ACTIVOS NO CIRCULANTES	0	0	TOTAL DEL PASIVO	13,321,211	9,336,862
TOTAL DE ACTIVOS NO CIRCULANTES	4,708,313	5,624,689	HACIENDA PÚBLICA/PATRIMONIO		
TOTAL DEL ACTIVO	17,746,231	14,633,678	HACIENDA PÚBLICA/PATRIMONIO CONTRIBUIDO	2,666,929	2,666,929
			APORTACIONES	0	0
			DONACIONES DE CAPITAL	0	0
			ACTUALIZACIÓN DE LA HACIENDA PÚBLICA/PATRIMONIO	2,666,929	2,666,929
			HACIENDA PÚBLICA/PATRIMONIO GENERADO	1,758,091	2,629,887
			Resultados del Ejercicio (Ahorro/Desahorro)	-871,797	-458,188
			RESULTADOS DE EJERCICIOS ANTERIORES	3,906,281	4,364,470
			REVALUOS	-1,276,394	-1,276,394
			RESERVAS	0	0
			RECTIFICACIONES DE RESULTADOS DE EJERCICIOS ANTERIORES	0	0
			EXCESO O INSUFICIENCIA EN LA ACTUALIZACIÓN DE LA HACIENDA PÚBLICA/PATRIMONIO	0	0
			RESULTADO POR POSICIÓN MONETARIA	0	0
			RESULTADO POR TENENCIA DE ACTIVOS NO MONETARIOS	0	0
			TOTAL HACIENDA PÚBLICA/PATRIMONIO	4,425,020	5,296,816
			TOTAL DEL PASIVO Y HACIENDA PÚBLICA/PATRIMONIO	17,746,231	14,633,678



DEPORTE
 INSTITUTO DEL
 2022-2028

Bajo protesta de decir verdad declaramos que los Estados Financieros y sus notas, son razonablemente correctos y son responsabilidad del emisor.
 JEFA DEL DEPARTAMENTO DE CONTABILIDAD Y FINANZAS
 C.P. GUADALUPE ROSARIO GARCÍA SANTIAGO

UNIDAD ADMINISTRATIVA
 LIC. JULIO CESAR MATUS PASTOR

DIRECTOR GENERAL
 LIC. ARTURO DE JESUS CHAVEZ RAMIREZ


Gobierno del Estado de Oaxaca
UR: 565 - INSTITUTO DEL DEPORTE
Estado de Variación en la Hacienda Pública
Del 1° de enero al 31 de diciembre de 2024
(Cifras en Pesos)



Concepto	Hacienda Pública/	Hacienda Pública/	Hacienda Pública/	Exceso o Insuficiencia en la	Total
	Hacienda Pública/ Patrimonio Contribuido	Patrimonio Generado de Ejercicios Anteriores	Patrimonio Generado del Ejercicio	Actualización de la Hacienda Pública/Patrimonio	
Hacienda Pública/Patrimonio Contribuido Neto de 2023	2,666,929				2,666,929
Aportaciones	0				0
Donaciones de Capital	0				0
Actualización de la Hacienda Pública/Patrimonio	2,666,929				2,666,929
Hacienda Pública/Patrimonio Generado Neto de 2023		3,088,076	-458,188		2,629,887
Resultados del Ejercicio (Ahorro/Desahorro)			-458,188		-458,188
Resultados de Ejercicios Anteriores		4,364,470			4,364,470
Revalúos		-1,276,394			-1,276,394
Reservas		0			0
Rectificaciones de Resultados de Ejercicios Anteriores		0			0
Exceso o Insuficiencia en la Actualización de la Hacienda Pública/Patrimonio Neto de 2023				0	0
Resultado por Posición Monetaria				0	0
Resultado por Tenencia de Activos no Monetarios				0	0
Hacienda Pública/Patrimonio Neto Final de 2023	2,666,929	3,088,076	-458,188	0	5,296,817
Cambios en la Hacienda Pública/Patrimonio Contribuido Neto de 2024	0				0
Aportaciones	0				0
Donaciones de Capital	0				0
Actualización de la Hacienda Pública/Patrimonio	0				0
Variaciones de la Hacienda Pública/Patrimonio Generado Neto de 2024		-458,188	-413,609		-871,797
Resultados del Ejercicio (Ahorro/Desahorro)			-871,797		-871,797
Resultados de Ejercicios Anteriores		-458,188	458,188		0
Revalúos			0		0
Reservas			0		0
Rectificaciones de Resultados de Ejercicios Anteriores			0		0
Cambios en el Exceso o Insuficiencia en la Actualización de la Hacienda Pública/Patrimonio Neto de 2024				0	0
Resultado por Posición Monetaria				0	0
Resultado por Tenencia de Activos no Monetarios				0	0
Hacienda Pública/Patrimonio Neto Final de 2024	2,666,929	2,629,888	-871,797	0	4,425,020

Bajo protesta de decir verdad declaramos que los Estados Financieros y sus notas, son razonablemente correctos y son responsabilidad del emisor.
JEFA DEL DEPARTAMENTO DE CONTABILIDAD Y FINANZAS
C.P. GUADALUPE ROSARIO GARCÍA SANTIAGO

UNIDAD ADMINISTRATIVA
LIC. JULIO CESAR MATUS PASTOR



DIRECTOR GENERAL
LIC. ARTURO DE JESUS CHAVEZ RAMIREZ

Gobierno del Estado de Oaxaca
 UR: 565 - INSTITUTO DEL DEPORTE
 Estado de Cambios en la Situación Financiera
 Del 1° de enero al 31 de diciembre de 2024
 (Cifras en Pesos)



CONCEPTO	ORIGEN	APLICACIÓN
ACTIVO	4,141,221	7,253,774
ACTIVO CIRCULANTE	3,224,845	7,253,774
EFFECTIVO Y EQUIVALENTES	0	7,253,774
DERECHOS A RECIBIR EFECTIVO O EQUIVALENTES	3,224,845	0
DERECHOS A RECIBIR BIENES O SERVICIOS	0	0
INVENTARIOS	0	0
ALMACENES	0	0
ESTIMACIÓN POR PÉRDIDA O DETERIORO DE ACTIVOS CIRCULANTES	0	0
OTROS ACTIVOS CIRCULANTES	0	0
ACTIVO NO CIRCULANTE	916,377	0
INVERSIONES FINANCIERAS A LARGO PLAZO	0	0
DERECHOS A RECIBIR EFECTIVO O EQUIVALENTES A LARGO PLAZO	0	0
BIENES INMUEBLES, INFRAESTRUCTURA Y CONSTRUCCIONES EN PROCESO	0	0
BIENES MUEBLES	0	0
ACTIVOS INTANGIBLES	0	0
DEPRECIACIÓN, DETERIORO Y AMORTIZACIÓN ACUMULADA DE BIENES	916,377	0
ACTIVOS DIFERIDOS	0	0
ESTIMACIÓN POR PÉRDIDA O DETERIORO DE ACTIVOS NO CIRCULANTES	0	0
OTROS ACTIVOS NO CIRCULANTES	0	0
PASIVO	3,984,349	0
PASIVO CIRCULANTE	3,984,349	0
CUENTAS POR PAGAR A CORTO PLAZO	3,984,349	0
DOCUMENTOS POR PAGAR A CORTO PLAZO	0	0
PORCIÓN A CORTO PLAZO DE LA DEUDA PÚBLICA A LARGO PLAZO	0	0
TÍTULOS Y VALORES A CORTO PLAZO	0	0
PASIVOS DIFERIDOS A CORTO PLAZO	0	0
FONDOS Y BIENES DE TERCEROS EN GARANTÍA Y/O ADMINISTRACIÓN A CORTO PLAZO	0	0
PROVISIONES A CORTO PLAZO	0	0
OTROS PASIVOS A CORTO PLAZO	0	0
PASIVO NO CIRCULANTE	0	0
CUENTAS POR PAGAR A LARGO PLAZO	0	0
DOCUMENTOS POR PAGAR A LARGO PLAZO	0	0
DEUDA PÚBLICA A LARGO PLAZO	0	0
PASIVOS DIFERIDOS A LARGO PLAZO	0	0
FONDOS Y BIENES DE TERCEROS EN GARANTÍA Y/O ADMINISTRACIÓN A LARGO PLAZO	0	0
PROVISIONES A LARGO PLAZO	0	0
HACIENDA PÚBLICA/PATRIMONIO	458,188	458,188
HACIENDA PÚBLICA/PATRIMONIO CONTRIBUIDO	0	0
APORTACIONES	0	0
DONACIONES DE CAPITAL	0	0
ACTUALIZACIÓN DE LA HACIENDA PÚBLICA/PATRIMONIO	0	0
HACIENDA PÚBLICA/PATRIMONIO GENERADO	0	44,580
Resultados del Ejercicio (Ahorro/Desahorro)	0	-413,608
RESULTADOS DE EJERCICIOS ANTERIORES	0	458,188
REVALUOS	0	0
RESERVAS	0	0
RECTIFICACIONES DE RESULTADOS DE EJERCICIOS ANTERIORES	0	0
EXCESO O INSUFICIENCIA EN LA ACTUALIZACIÓN DE LA HACIENDA PÚBLICA/PATRIMONIO	0	0
RESULTADO POR POSICIÓN MONETARIA	0	0
RESULTADO POR TENENCIA DE ACTIVOS NO MONETARIOS	0	0

Bajo protesta de decir verdad declaramos que los Estados Financieros y sus notas, son razonablemente correctos y son responsabilidad del emisor.

JEFA DEL DEPARTAMENTO DE CONTABILIDAD Y FINANZAS
 C.P. GUADALUPE ROSARIO GARCÍA SANTIAGO

UNIDAD ADMINISTRATIVA
 LIC. JULIO CESAR MATUS PASTOR




DIRECTOR GENERAL
 LIC. JESUS CHAVEZ RAMIREZ

Estado de Flujos de Efectivo

INSTITUTO DEL DEPORTE		
Del 1 de enero al 31 de diciembre de 2023 y 2024		
CONCEPTO	2024	2023
Flujos de Efectivo de las Actividades de Operación		
Origen	185,161,142	99,421,157
Impuestos	0	0
Cuotas y Aportaciones de Seguridad Social	0	0
Contribuciones de Mejoras	0	0
Derechos	0	0
Productos	0	0
Aprovechamientos	0	0
Ingresos por Venta de Bienes y Prestación de Servicios	0	0
Participaciones, Aportaciones, Convenios, Incentivos Derivados de la Colaboración Fiscal y Fondos Distintos de Aportaci	0	0
Transferencias, Asignaciones, Subsidios y Subvenciones, y Pensiones y Jubilaciones	185,161,142	99,421,157
Otros Orígenes de Operación	0	0
Aplicación	185,116,562	99,421,157
Servicios Personales	46,151,940	42,353,190
Materiales y Suministros	1,656,010	1,844,890
Servicios Generales	3,107,711	2,497,164
Transferencias Internas y Asignaciones al Sector Público	0	0
Transferencias al resto del Sector Público	0	0
Subsidios y Subvenciones	0	0
Ayudas Sociales	0	0
Pensiones y Jubilaciones	350,959	400,607
Transferencias a Fideicomisos, Mandatos y Contratos Análogos	0	0
Transferencias a la Seguridad Social	0	0
Donativos	0	0
Transferencias al Exterior	0	0
Participaciones	0	0
Aportaciones	0	0
Convenios	0	0
Otras Aplicaciones de Operación	133,849,942	52,325,306
Flujos Netos de Efectivo por Actividades de Operación	44,580	0
Flujos de Efectivo de las Actividades de Inversión		
Origen	916,376	-16,408,518
Bienes Inmuebles, Infraestructura y Construcciones en Proceso	0	0
Bienes Muebles	0	0
Otros Orígenes de Inversión	916,376	-16,408,518
Aplicación	916,376	-16,408,518
Bienes Inmuebles, Infraestructura y Construcciones en Proceso	0	0
Bienes Muebles	0	0
Otras Aplicaciones de Inversión	916,376	-16,408,518
Flujos Netos de Efectivo por Actividades de Inversión	0	0
Flujo de Efectivo de las Actividades de Financiamiento		
Origen	3,984,349	4,211,342
<i>Endeudamiento Neto</i>	<i>0</i>	<i>0</i>
Interno	0	0
Externo	0	0
Otros Orígenes de Financiamiento	3,984,349	4,211,342
Aplicación	-3,224,845	4,140,774
<i>Servicios de la Deuda</i>	<i>0</i>	<i>0</i>
Interno	0	0
Externo	0	0
Otras Aplicaciones de Financiamiento	-3,224,845	4,140,774
Flujos Netos de Efectivo por Actividades de Financiamiento	7,209,194	70,568
Incremento/Disminución Neta en el Efectivo y Equivalentes al Efectivo	7,253,774	70,568
<i>Efectivo y Equivalentes al Efectivo al Inicio del Ejercicio</i>	<i>82,034</i>	<i>11,466</i>
Efectivo y Equivalentes al Efectivo al Final del Ejercicio	7,335,808	82,034

Bajo protesta de decir verdad declaramos que los Estados Financieros y sus Notas son razonablemente correctos y responsabilidad del emisor.

Vo. Bo.



LIC. JULIO CESAR MATUS PASTOR
JEFE DE LA UNIDAD ADMINISTRATIVA



AUTORIZÓ



LIC. ARTURO DE JESUS CHAVEZ RAMIREZ
DIRECTOR GENERAL

Gobierno del Estado de Oaxaca
 UR: 565 - INSTITUTO DEL DEPORTE
 Estado Analítico del Activo
 Del 1° de enero al 31 de diciembre de 2024
 (Cifras en Pesos)




DESCRIPCIÓN	SALDO INICIAL	CARGOS DEL PERIODO	ABONOS DEL PERIODO	SALDO FINAL	VARIACIÓN DEL PERIODO
ACTIVO	14,633,678	156,938,085	153,825,533	17,746,231	3,112,552
ACTIVO CIRCULANTE	9,008,989	156,938,085	152,909,156	13,037,918	4,028,929
EFFECTIVO Y EQUIVALENTES	82,034	127,440,360	120,186,587	7,335,808	7,253,774
DERECHOS A RECIBIR EFECTIVO O EQUIVALENTES	8,926,955	29,497,725	32,722,570	5,702,110	-3,224,845
DERECHOS A RECIBIR BIENES O SERVICIOS	0	0	0	0	0
INVENTARIOS	0	0	0	0	0
ALMACENES	0	0	0	0	0
ESTIMACIÓN POR PÉRDIDA O DETERIORO DE ACTIVOS CIRCULANTES	0	0	0	0	0
OTROS ACTIVOS CIRCULANTES	0	0	0	0	0
ACTIVO NO CIRCULANTE	5,624,689	0	916,377	4,708,313	-916,377
INVERSIONES FINANCIERAS A LARGO PLAZO	0	0	0	0	0
DERECHOS A RECIBIR EFECTIVO O EQUIVALENTES A LARGO PLAZO	0	0	0	0	0
BIENES INMUEBLES, INFRAESTRUCTURA Y CONSTRUCCIONES EN PROCESO	0	0	0	0	0
BIENES MUEBLES	11,577,763	0	0	11,577,763	0
ACTIVOS INTANGIBLES	0	0	0	0	0
DEPRECIACIÓN, DETERIORO Y AMORTIZACIÓN ACUMULADA DE BIENES	-5,953,073	0	916,377	-6,869,450	-916,377
ACTIVOS DIFERIDOS	0	0	0	0	0
ESTIMACIÓN POR PÉRDIDA O DETERIORO DE ACTIVOS NO CIRCULANTES	0	0	0	0	0
OTROS ACTIVOS NO CIRCULANTES	0	0	0	0	0

Bajo protesta de decir verdad declaramos que los Estados Financieros y sus notas, son razonablemente correctos y son responsabilidad del emisor.

JEFA DEL DEPARTAMENTO DE CONTABILIDAD Y FINANZAS
 C.P. GUADALUPE ROSARIO GARCÍA SANTIAGO

UNIDAD ADMINISTRATIVA
 LIC. JULIO CESAR MATUS PASTOR



DIRECTOR GENERAL
 LIC. ARTURO DE JESUS CHÁVEZ RAMÍREZ

Gobierno del Estado de Oaxaca
 UR: 565 - INSTITUTO DEL DEPORTE
 Estado Analfítico de la Deuda y Otros Pasivos
 Del 1° de enero al 31. de diciembre de 2024
 (Cifras en Pesos)



Denominación de las Deudas	Moneda de Contratación	Institución o País Acreedor	Saldo Inicial del Periodo	Saldo Final del Periodo
DEUDA PÚBLICA				
Corto Plazo				
Deuda Interna				
Instituciones de Crédito	PESOS	MEXICO	0.00	0.00
Títulos y Valores	PESOS	MEXICO	0.00	0.00
Arrendamientos Financieros	PESOS	MEXICO	0.00	0.00
Deuda Externa				
Organismos Financieros Internacionales	PESOS	MEXICO	0.00	0.00
Deuda Bilateral	PESOS	MEXICO	0.00	0.00
Títulos y Valores	PESOS	MEXICO	0.00	0.00
Arrendamientos Financieros	PESOS	MEXICO	0.00	0.00
Subtotal de Deuda Pública a Corto Plazo	PESOS	MEXICO	0.00	0.00
Largo Plazo				
Deuda Interna				
Instituciones de Crédito	PESOS	MEXICO	0.00	0.00
Títulos y Valores	PESOS	MEXICO	0.00	0.00
Arrendamientos Financieros	PESOS	MEXICO	0.00	0.00
Deuda Externa				
Organismos Financieros Internacionales	PESOS	MEXICO	0.00	0.00
Deuda Bilateral	PESOS	MEXICO	0.00	0.00
Títulos y Valores	PESOS	MEXICO	0.00	0.00
Arrendamientos Financieros	PESOS	MEXICO	0.00	0.00
Subtotal de Deuda Pública a Largo Plazo	PESOS	MEXICO	0.00	0.00
Total de Otros Pasivos			9,336,862.24	13,321,211.20
Total de Deuda Pública y Otros Pasivos			9,336,862.24	13,321,211.20

Bejo protesta de decir verdad declaramos que los Estados Financieros y sus notas, son razonablemente correctos y son responsabilidad del emisor.

JEFA DEL DEPARTAMENTO DE CONTABILIDAD Y FINANZAS
 C.P. GUADALUPE ROSARIO GARCÍA SANTIAGO

UNIDAD ADMINISTRATIVA
 LIC. JULIO CESAR MATUS PASTOR



DIRECTOR GENERAL
 LIC. ARTURO DE JESUS CHAVEZ RAMÍREZ



DEPORTE
INSTITUTO DEL DEPORTE

II. INFORMACIÓN CONTABLE
INFORMES SOBRE PASIVOS CONTINGENTES

NO APLICA

NOTAS A LOS ESTADOS FINANCIEROS.

DEL 01 DE ENERO EL 31 DE DICIEMBRE DEL 2024

(PESOS)

El informe del periodo relacionado con la Información Financiera del Instituto del Deporte a efecto de dar cumplimiento a los artículos 46, fracción I, 47, 48 y 49 de la Ley General de Contabilidad Gubernamental, Manual de Contabilidad Gubernamental de fecha 06 de diciembre de 2022, emitida por el consejo Nacional de Armonización Contable, se presentan las Notas a los Estados Financieros teniendo presente las normas de información financiera NIF A-7 presentación y revelación en relación a la responsabilidad de rendir cuentas conforme a los postulados de Revelación Suficiente e Importancia Relativa, con la finalidad de que la información sea de mayor utilidad para los interesados para la toma de decisiones, integrando reportes con los siguientes apartados.

- I. Notas de Gestión Administrativa.
- II. Notas de Desglose.
- III. Notas de Memoria (cuentas de orden).

Las cifras consignadas en la contabilidad de la entidad fueron obtenidas del Sistema de Contabilidad Gubernamental, la responsabilidad y confiabilidad de las mismas corresponde a la unidad responsable de la Administración Pública Estatal quienes consideran distintas reglas para el registro de sus operaciones.

a) NOTAS DE GESTIÓN ADMINISTRATIVA.

Introducción.

Los Estados Financieros de los entes públicos, proveen de información financiera a los principales interesados, al Congreso y a los ciudadanos, para la toma de decisiones se conforman con la información resultante de la operaciones derivadas de las transferencias de los ingresos presupuestarios, para el ejercicio del gasto público, el manejo y custodia de los recursos propiedad de la entidad así como todas aquellas

operaciones contables que modifiquen el Patrimonio, considerando en su registro contable las características administrativas descentralizadas, en ese contexto en la normatividad aplicable se establecen registros que permitan identificar la interrelación de las operaciones.

El objetivo del presente documento es la revelación del contexto y de los aspectos económicos-financieros más relevantes que influyeron en las decisiones del período y deberán ser considerados en la elaboración de los estados financieros para la mayor comprensión y sus particularidades.

De esta manera, se informa y explica la respuesta del gobierno a las condiciones relacionadas con la información financiera de cada período de gestión; además, de exponer aquellas políticas que podrían afectar la toma de decisiones en períodos posteriores.

1. Autorización e Historia.

a) Fecha de creación del ente.

En 2004 se constituye la Comisión Estatal del Deporte, a través de un Decreto de Creación como un Organismo Público Descentralizado con personalidad jurídica y patrimonio propio, publicado el 01 de marzo de 2004, en el año 2005 se reforma el Decreto del Ejecutivo, publicado el 10 de diciembre de 2005, el cambio de denominación a Instituto de Cultura Física y Deporte de Oaxaca se formalizó el 22 de octubre de 2019 mediante el Decreto número 795 expedido por el Poder Legislativo Estatal publicado en el tomo CI Extra Periódico Oficial de Gobierno del Estado, El día 05 de enero de 2023 se publicó el Decreto núm. 769 expedido por el Poder Legislativo Estatal en el tomo CV Extra Periodo Oficial, derogando la Ley anterior así como sus reformas por el cambio de denominación a Instituto del Deporte.

b) Principales cambios en su estructura.

Derivado del cambio de denominación de Instituto de Cultura Física y Deporte de Oaxaca actualmente Instituto del Deporte se crea la Estructura Orgánica en el mes de marzo del 2023.

2. Panorama Económico y Financiero.

El 16 de diciembre del 2023, publicado en el Periódico Oficial del Gobierno del Estado de Oaxaca con fundamento en la Ley Orgánica del Poder Ejecutivo del Estado de Oaxaca y el Decreto número 1615 del Presupuesto de Egresos del Estado de Oaxaca se expide el presupuesto de egresos para el ejercicio fiscal 2024, en el cual se autoriza para el Instituto del Deporte un presupuesto de \$75,647,013.98 (Setenta y cinco millones seiscientos cuarenta y siete mil trece pesos 98/100 M.N.), mismo que se encuentra distribuido conforme a la estructura programática presentada en el Programa Operativo Anual (POA) para el ejercicio 2024.

3. Organización y Objeto Social

a) Objeto social.

Fortalecer la interacción, e integración de la sociedad, para desarrollar de manera armónica las aptitudes físicas e intelectuales de las personas; fomentar los valores de respeto, solidaridad, honor, disciplina, constancia, competición, en lo individual, así como el trabajo en equipo entre las personas; preservar la salud de las personas; mediante estilos de vida saludables; prevenir actos de violencia, conductas delictivas y combate a las adicciones; construir y consolidar los medios para alcanzar los objetivos del desarrollo social; y contribuir a la formación educativa de las personas, a través del conocimiento sobre el cuidado, preservación y desarrollo físico.

b) Principal actividad.

Impulsar el desarrollo sustentable de la Cultura Física y el Deporte a través de políticas públicas que fomente la participación masiva de la población y la integración corresponsable de los diversos sectores, para contribuir a una mejor calidad de vida de la sociedad enfocando nuestros recursos como una inversión orientada a promover la excelencia del deporte oaxaqueño.

c) Ejercicio Fiscal

Actualmente se ejerce el ejercicio fiscal 2024.

d) Régimen jurídico.

El Instituto del Deporte, es un organismo público descentralizado de carácter estatal.

e) Consideraciones fiscales del ente.

El Instituto del Deporte, tributa en el régimen fiscal como Persona moral con fines no lucrativos.

Las obligaciones en materia fiscal son: presentar declaración informativa anual de retenciones de ISR por sueldos y salarios, entero de retenciones mensuales de ISR por sueldos y salarios.

f) Estructura organizacional básica.

El Instituto del Deporte, promueve programas y acciones dirigidos a garantizar la igualdad de oportunidades y el pleno ejercicio de los derechos de los ciudadanos; proponiendo la participación social a través de la implementación de estrategias, que tengan como propósito compensar el desequilibrio existente en las distintas regiones geográficas y entre los grupos sociales que conforman la sociedad oaxaqueña.

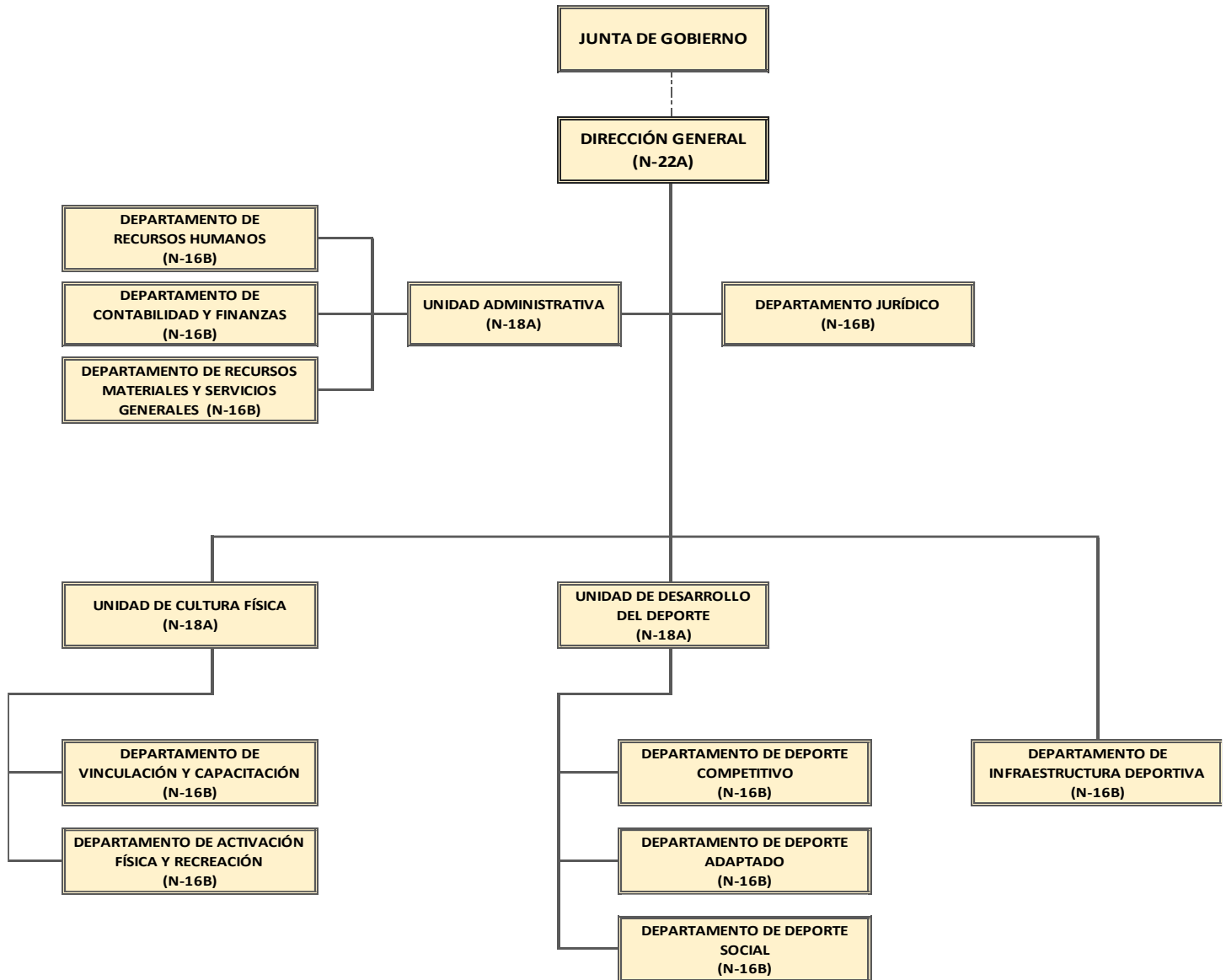
Por lo anterior, el Instituto cuenta con una estructura organizacional básica que se integra con una Dirección General.

La Unidad de Cultura Física que incluye a los departamentos de Vinculación y Capacitación y de Activación Física y Recreación

La Unidad de Desarrollo del Deporte, que comprende a los departamentos de Deporte Competitivo, Deporte Adaptado y Deporte Social.

Unidad Administrativa, que integra a los departamentos de Recursos Humanos, Contabilidad y Finanzas y de Recursos Materiales y Servicios Generales. De igual forma se cuenta con un Departamento Jurídico.

**INSTITUTO DEL DEPORTE
ESTRUCTURA ORGÁNICA**



- g) Fideicomisos, mandatos y análogos de los cuales es fideicomitente o fiduciario

Este punto no aplica para el Instituto del Deporte, a la fecha no ha sido parte de ningún Fideicomiso y de ningún contrato análogo al respecto.

4. Bases de Preparación de los Estados Financieros.

- a) Elaboración de los Estados Financieros observando la normatividad emitida por el CONAC y las disposiciones legales aplicables.

Los registros contables se llevan a cabo de conformidad con la normatividad emitida por el Consejo Nacional de Armonización Contable. Asimismo, se observan las leyes federales y estatales en materia de presupuesto, contabilidad gubernamental, transparencia y demás ordenamientos que rigen el funcionamiento de la administración pública descentralizada del estado de Oaxaca.

- Constitución Política del Estado Libre y Soberano de Oaxaca.
- Ley Orgánica del Poder Ejecutivo del Estado de Oaxaca.
- Ley Estatal de Presupuesto y Responsabilidad Hacendaria.
- Ley General de Contabilidad Gubernamental.
- Ley de Disciplina Financiera de las Entidades Federativas y los Municipios.
- Ley de Ingresos del Estado.
- Decreto de Ley de Presupuesto de Egresos del Estado de Oaxaca, para el Ejercicio Fiscal 2024.
- Ley de Entidades Paraestatales del Estado.
- Ley de Adquisiciones, Enajenaciones, Arrendamientos, Prestación de Servicios y Administración de Bienes Muebles e inmuebles del Estado de Oaxaca.
- Reglamento de la Ley Estatal de Presupuesto y Responsabilidad Hacendaria.
- Ley General de Transparencia y Acceso a la Información Pública.

- b) Normatividad aplicable para el reconocimiento, valuación y revelación de los diferentes rubros de la información financiera.

Los Estados Financieros del Instituto del Deporte se han elaborado observando la normatividad emitida por el CONAC, Ley Estatal de Presupuesto y Responsabilidad Hacendaria y su reglamento, así como reglas específicas en materia de valuación de bienes muebles e inmuebles, entre otras, se aplican en el reconocimiento, valuación y relevancia de los diferentes rubros de información financiera. Para el registro de las operaciones presupuestales se utilizan los momentos contables del egreso, y se utiliza el costo histórico al valor económico más objetivo en moneda nacional.

c) Postulados básicos de Contabilidad Gubernamental.

El Instituto del Deporte observa los postulados básicos emitidos por el Consejo Nacional de Armonización Contable.

- Sustancia Económica.
- Entes Públicos
- Existencia Permanente
- Relevancia Suficiente.
- Importancia Relativa.
- Registro e Integración Presupuestaria.
- Consolidación de Información financiera.
- Devengo Contable.
- Valuación.
- Dualidad Económica.
- Consistencia.

d) Norma supletoria.

Las permitidas por la Normatividad del CONAC.

- Acuerdo por el que emite al Clasificador Funcional por Objeto del Gasto.
- Acuerdo por el que se emite al Marco Metodológico sobre la forma y términos en que deberán orientarse el desarrollo de los componentes de las finanzas públicas con relación a los objetivos y prioridades, que en la materia establezcan la planeación y desarrollo para su integración en la Cuenta Pública.
- Acuerdo por el que se emiten las principales reglas de Registro y Valoración del Patrimonio.
- Manual de Contabilidad Gubernamental.
- Adecuaciones al Clasificador por objeto del Gasto.
- Acuerdo por el que se emite el Marco Conceptual de Contabilidad Gubernamental.

- Acuerdo por el que se emiten los Postulados Básicos de Contabilidad Gubernamental.
 - Acuerdo por el que se emiten las Normas y Metodología para la determinación de los Momentos Contables de los Egresos.
 - Acuerdo por el que se emite el Clasificador por Objeto del Gasto.
 - Acuerdo por el que se emite el Clasificador por Rubros de Ingresos.
 - Acuerdo por el que se emiten las Normas y Metodología para la determinación de los Momentos Contables de los Ingresos.
 - Acuerdo por el que se emiten las Normas y Metodología para la emisión de Información Financiera y Estructura de los Estados Financieros Básicos del Ente Público y características de sus notas.
 - Clasificador por Objeto del Gasto.
 - Clasificador Funcional del Gasto.
 - Guías Contabilizadoras.
 - Instructivo de Manejo de Cuentas
 - Guía Contabilizadora y Modelo de Asientos.
 - Matriz de Conversión.
- e) Esta Entidad Pública desde ejercicios anteriores ya viene implementando la base del devengado de conformidad con la Ley General de Contabilidad.

EGRESOS:

Comprometido. - Cuando se existe la aprobación por una autoridad competente de un acto administrativo, u otro instrumento jurídico que formaliza una relación jurídica con terceros para la adquisición de bienes y servicios.

Devengado. - Cuando se reconoce de una obligación de pago a favor de terceros por la recepción de conformidad de bienes, servicios contratados

Ejercido. - Cuando se emite una cuenta por liquidar Certificada aprobada por la autoridad competente.

Pagado. - Cuando se realiza la cancelación total o parcial de las obligaciones de pago.

5.- Políticas de Contabilidad Significativas:

a) Actualización.

El registro de la contabilidad se realizó con base en los lineamientos establecidos por el CONAC y derivadas de perdidas o destrucción de activos físicos se actualiza el importe de los registros, cuando el valor histórico en libros sea diferente al costo de recuperación o de reposición y la diferencia se refleja como un resultado positivo o negativo según corresponda y de las depreciaciones realizadas.

b) Realización de Operaciones en el extranjero.

Las operaciones que se llegaran a realizar en moneda extranjera se registrarán al devengarse en su equivalente en moneda nacional y se actualizarán reconociéndose el diferencial cambiario, en cumplimiento de los postulados básicos de Contabilidad Gubernamental, Valuación y Consistencia.

c) Método de evaluación de la inversión en acciones de compañías subsidiarias no consolidadas y asociadas.

El Instituto del Deporte no realiza subsidios.

d) Sistema y método de valuación de inventarios y costo de lo vendido.

Los inventarios y almacén se encuentran valuados a su costo de adquisición atendiendo a lo que señalan las principales Reglas de Registro y Valoración del Patrimonio emitidas por el Consejo Nacional de Armonización Contable y el método aplicable para la valuación de los inventarios es de costo histórico contenidos en las normas particulares aplicables a los distintos elementos integrantes a los Estados Financieros.

e) Beneficios a empleados:

No se tienen reservas para beneficios futuros de los empleados, más que las contempladas por la Ley del Seguro Social en sus cuentas individuales los cuales generan rendimientos capitalizables y representan un pasivo a favor de los trabajadores, contabilizado y administrado a favor del

Instituto Mexicano del Seguro Social o la opción del pago de las pensiones a cargo del Gobierno Estatal incluido el costo de su administración, de las diferentes modalidades establecidas en la ley mencionada.

f) Provisiones:

Las provisiones al cierre del cuarto trimestre de 2024, lo conforman los siguientes conceptos: en el rubro de servicios personales (nómina de los trabajadores), cuotas obreras IMSS, R.D.L, R.C.V. y Crédito INFONAVIT.

g) Reservas.

El Instituto del Deporte no realiza registro al no contar con Reservas

h) Cambios en políticas contables y corrección de errores.

De conformidad a las Reglas Específicas del Registro y Valoración del Patrimonio del numeral -16.1 Cambios en criterios contables, establece que los cambios en criterios contables pueden obedecer bien a una decisión voluntaria debidamente justificada, que implique la obtención de una mejor información o bien a la imposición de una norma, así mismo el numeral -16.3 Errores, determina que los entes públicos elaboraran sus Estados Financieros, corrigiendo los errores realizados en ejercicios anteriores, errores en la aplicación de políticas contables, así como la inadvertencia o mala interpretación de hechos, junto con la revelación de los efectos que se tendrá en la información financiera del ente público ya sea retrospectivos o prospectivos.

i) Reclasificaciones:

Se realizan reclasificaciones por la aplicación indebida de tipos de cuenta, concepto y claves de leyenda, que afectaron las cuentas de activo, pasivo y patrimonio, las cuales no tuvieron impacto en los resultados del ejercicio.

j) Depuración y Cancelación de saldos:

Con el propósito de que la información emanada de la contabilidad muestre razonablemente los saldos, las acciones para realizar la

depuración de subcuentas o determinar la cancelación de saldos, en el caso de que no exista un cierto grado de recuperabilidad, exigibilidad o procedencia de las operaciones integradas en los mismos, o bien cuando hayan prescrito las obligaciones de cobro o pago, la depuración y cancelación de saldo se realiza.

6.- Posición en Moneda Extranjera y Protección por riesgo cambiario:

- a) Activos en moneda extranjera, actualmente los activos solo se registran en su moneda de origen en el caso de que se presentará el uso de moneda extranjera, su registro se realizará en moneda de origen. El Instituto del Deporte no tiene Activos adquiridos ni valuados en moneda extranjera.
- b) Pasivos en moneda extranjera, actualmente los pasivos solo se registran en su moneda de origen en el caso de que se presentará el uso de moneda extranjera, su registro se realizará en moneda de origen. El Instituto del Deporte no genera Pasivos en moneda extranjera
- c) Posición en moneda extranjera. El Instituto del Deporte no realiza movimientos que generen Posición en moneda extranjera.
- d) Tipo de cambio, si llegara a realizarse alguna transacción en moneda extranjera el registro se realizaría en lo equivalente al valor vigente del tipo de cambio que señale el Banco de México.
- e) Equivalente en moneda nacional, si llegara a realizarse alguna transacción en moneda extranjera, el registro se realizará en lo equivalente al valor vigente del tipo de cambio que señale el Banco de México.

7.- Reporte Analítico del Activo:

- a) Vida útil o porcentajes de depreciación y amortización, utilizados en los diferentes tipos de activos o el importe de las perdidas por deterioros reconocidos. En las reglas específicas

de Registro y Valoración de Patrimonio, se definió como vida útil de un activo, el periodo en el que se espera utilizar, el activo tiene una vida útil indefinida cuando sobre la base de un análisis de todos los factores relevantes no exista un límite previsible durante el periodo que se espera que el activo genere rendimientos económicos o potencial de servicio o la utilización en la producción de bienes y servicios públicos, Al cierre del cuarto trimestre de 2024, la entidad refleja saldos en el rubro de Depreciación Deterioro y Amortización Acumulada de Bienes e Intangibles.

- b) Cambios en el porcentaje de depreciación, amortización y en el valor de los activos ocasionado por deterioro, residual de los activos: Al cierre del cuarto trimestre de 2024, no se realizaron cambios en dichos porcentajes.
- c) Importe de los gastos conceptualizados en el ejercicio, tanto financieros como de investigación y desarrollo: El Instituto del Deporte no realiza gastos por los conceptos mencionados.
- d) Riesgos por tipo de cambio o tipo de interés de las inversiones financieras: La entidad no realiza transacciones en moneda extranjera.
- e) Valor activado en el ejercicio de los bienes construidos por la entidad; a la fecha el Instituto del Deporte no ha construido bienes.
- f) Otras circunstancias de carácter significativo que afecten el activo, tales como bienes en garantía, señalados en embargos, litigios, títulos de inversiones, entregados en garantías, baja significativa del valor de inversiones financieras, etc. La entidad no ha registrado ninguno de los conceptos referidos.
- g) Desmantelamiento de activos, procedimientos, implicaciones, efectos contables; al treinta y uno de diciembre de 2024, la entidad no ha tenido ninguno de los movimientos mencionados.

h) Administración de activos; planeación con el objetivo de que el ente los utilice de manera más efectiva, con la operación y mantenimiento óptimo, adicionalmente se deben incluir las explicaciones de las principales variaciones en el activo.

- Inversión en valores: El Instituto del Deporte. No realiza inversiones en valores
- Patrimonio de Organismos descentralizados de Control Presupuesto Indirecto: El ente no cuenta con Patrimonio de las características referidas.
- Inversiones en empresas de participación mayoritaria: El Instituto del Deporte no realiza inversiones en empresas.
- Inversiones en empresas de participación minoritaria: El Instituto del Deporte no realiza inversiones en empresas.
- No se cuenta con Patrimonio de Organismos Descentralizados de control presupuestario directo.

8.- Fideicomisos, Mandatos y Análogos:

- a) Por ramo administrativo que los reporta: El ente no realiza Fideicomisos, Mandatos ni Análogos.
- b) Enlistar los de mayor monto de disponibilidad, relacionando aquellos que conforman el 80% de las disponibilidades: El Instituto del Deporte no realiza operaciones de Fideicomisos, Mandatos y Análogos.

9.- Reporte de la Recaudación.

- a) Análisis del comportamiento de la recaudación correspondiente al ente público o cualquier tipo de ingreso, de forma separada los ingresos locales de los federales, El Instituto del Deporte no recaudo ingresos por ningún concepto de los referidos.
- b) Proyección de la recaudación e ingresos en el mediano plazo: El Instituto del Deporte, no realiza recaudación de ingresos.

10.- Información sobre la Deuda y el Reporte Analítico de la Deuda:

- a) Utilizar al menos los siguientes indicadores: Deuda respecto al PIB y deuda respecto a la recaudación tomando, como mínimo, un periodo igual o menor a 5 años. El Instituto del Deporte no generó Deuda en ninguno de los indicadores mencionados.
- b) Información de manera agrupada por tipo de valor gubernamental o instrumento financiero en la que se considere intereses, comisiones, tasa, perfil de vencimiento y otros gastos de la deuda. El Instituto del Deporte no generó deuda alguna.

11.- Calificaciones otorgadas:

No se cuenta con calificaciones otorgadas o certificaciones, las certificaciones se le otorgan únicamente al gobierno del Estado y no se otorga a la entidad en particular

12.- Proceso de Mejora:

- a) Principales Políticas de control interno:

Las políticas de control interno se enfocan en las siguientes áreas: planeación y seguimiento de las funciones sustantivas; asignación eficiente del gasto entre las funciones sustantivas, comprobación oportuna del gasto; registro y control del gasto en los sistemas de presupuesto y contabilidad; presentación oportuna de información financiera, presupuestal y programática ante las instancias normativas.

- b) Medidas de desempeño financiero, metas y alcance:

Racionalizar el uso de los recursos, para lograr el cumplimiento de las metas previstas en los programadas presupuestarios del Instituto, sin detrimento de la calidad en los servicios brindados a la sociedad y respetando los derechos de los trabajadores.

13.- Información por segmentos:

Toda la información del Ente, está procesada y se encuentra disponible por función sustantiva (programa presupuestario) en el apartado de resultados generales.

14.- Eventos posteriores al Cierre:

Para el reconocimiento de hechos en la información financiera: 1) Hechos ocurridos después de la fecha de presentación que implican ajustes y 2) Hechos ocurridos después de la fecha de presentación, en este sentido al cierre del trimestre no se reportaron eventos significativos, que afecten económicamente.

15.- Partes relacionadas:

El ente público no presenta partes relacionadas que pudieran ejercer influencia significativa sobre la toma de decisiones financieras y operativas.

16.- Responsabilidad sobre la presentación razonable de la Información Financiera.

La Información Financiera fue autorizada para su emisión por el Lic. Arturo de Jesús Chávez Ramírez y el Lic. Julio Cesar Matús Pastor en su carácter de Director General y Jefe de la Unidad Administrativa y bajo protesta de decir verdad declaramos que los Estados Financieros y sus Notas, son razonablemente correctos y son responsabilidad del emisor.

NOTAS DE DESGLOSE

I). NOTAS AL ESTADO DE ACTIVIDADES.

El Estado de Actividades, informa sobre el resultado de las transacciones y otros eventos relacionados con la operación del ente público que afectan o modifican su patrimonio, muestra una relación resumida de los ingresos y otros beneficios, así como de los gastos y otras pérdidas durante un periodo determinado. La diferencia positiva o negativa determina el ahorro o desahorro del ejercicio, información estrechamente vinculada con los ingresos y gastos en el momento contable del devengado.

El desahorro al cierre del cuarto trimestre 2024, es por la cantidad de -\$871,796.56 (Menos ochocientos setenta y un mil setecientos noventa y seis pesos 56/100 m.n.), El rubro Transferencias Internas y Asignaciones al Sector Público que corresponde al recurso estatal

Transferencias de recursos Federales (CONADE).

Cuenta	Importe Parcial	Importe Total
Ingresos y Otros Beneficios		185,161,142.25
Transferencias Internas y Asignaciones al Sector Público	109,978,777.98	
Transferencias de Recursos Federales (CONADE)	75,182,364.27	
menos		
Gastos y Otras Pérdidas		186,032,938.81
Ahorro Neto al cierre del cuarto trimestre 2024		<u><u>-871,796.56</u></u>

Ingresos y Otros Beneficios.

1. Se clasifican de manera armónica acorde a las disposiciones legales, así como a las normas y criterios contables aplicables, dando como resultado la siguiente información, los ingresos corresponden a los recursos recaudados en el periodo y ascienden al importe de \$185,161,142.25 (Ciento ochenta y cinco millones ciento sesenta y un mil ciento cuarenta y dos pesos 07/100 m.n.), representa el 100% de los recursos que fueron comprometidos, devengados, ejercidos y pagados a través de las cuentas por liquidar certificada durante el periodo enero – diciembre 2024.

Listas de cuentas	Cuenta	Saldo Inicial	Cargos	Abonos	Saldo Final
4.2.2.1.0.001	Transferencias Internas y Asignaciones al Sector Público	0.00	0.00	109,978,777.98	109,978,777.98
4.2.2.1.0.002	Transferencias de Recursos Federales	0.00	0.00	75,182,364.27	75,182,364.27
	Totales	0.00	0.00	185,161,142.25	<u><u>185,161,142.25</u></u>

Gastos y Otras Pérdidas.

2. Por lo que se refiere al ejercicio de gastos y otras perdidas se integra de acuerdo a la clasificación del plan de cuentas a través de transferencias, fideicomisos, mandatos o análogos, integrados por servicios personales, materiales, suministros y servicios generales que

fueron comprometidos y devengados de las partidas presupuestarias contenidas en el clasificador por objeto del gasto, asciende a la cantidad de \$186,032,938.81 (Ciento ochenta y seis millones treinta y dos mil novecientos treinta y ocho pesos 81/100 m.n.).

Listas de cuentas	Cuenta	Saldo Inicial	Cargos	Abonos	Saldo Final
5.2.1.1	Asignaciones al sector público	0.00	50,915,661.03	0.00	50,915,661.03
5.2.5.1	Pensiones	0.00	350,959.18	0.00	350,959.18
5.5.1.5	Depreciación de Bienes Muebles	0.00	916,376.56	0.00	916,376.56
5.6.1.1	Construcción en bienes no capitalizable	0.00	133,849,942.04	0.00	133,849,942.04
Totales		0.00	186,032,938.81	0.00	186,032,938.81

II) NOTAS AL ESTADO DE SITUACIÓN FINANCIERA.

El Estado de Situación Financiera muestra la posición financiera del Instituto del Deporte, valuado y elaborado de acuerdo con los Postulados Básicos de Contabilidad Gubernamental, Normas y Metodología emitidos por el Consejo Nacional de Armonización Contable (CONAC), tiene como propósito revelar información de los recursos, derechos que se clasifican en rubros de acuerdo a su disponibilidad de liquidez y obligaciones con relación a su exigibilidad.

Activo.

El activo se compone de los fondos, valores, derechos y bienes cuantificados en términos monetarios, de los cuales dispone el Instituto del Deporte, para la operatividad y la prestación de servicios públicos, éste se integra de la siguiente manera.

Efectivo y Equivalentes.

Este rubro se conforma de los recursos monetarios disponibles en el periodo y asciende a la cantidad de \$7,335,807.66 (Siete millones

trescientos treinta y cinco mil ochocientos siete pesos 66/100 m.n.), el cual represen 56.26% del total de Activo Circulante; se integra por la disponibilidad financiera para cubrir los compromisos de pagos a los diferentes proveedores, pagos de impuestos y demás contribuciones, así como los gastos de operación del Instituto.

Efectivo y Equivalentes	CUARTO TRIMESTRE 2024	CUARTO TRIMESTRE 2023
BANAMEX 002632701132288478 Servicios Personales 2023	0.00	2,896.87
BANAMEX 002632701132288397 Gastos de Operación 2023	0.00	79,129.97
BANAMEX 002632701132288559 Fondo Rotatorio 2023	0.00	7.22
BANAMEX 002632701133270391 Gastos de Operación 2024	5,723,189.63	0.00
BANAMEX 002632701133270207 Servicios Personales 2024	1,570,624.11	0.00
BANAMEX 002632701133270472 Fondo Revolvente 2024	2.00	0.00
BANAMEX 002632701162214959 Primeras Sesiones Ordinarias Del Consejo Directivo y Pleno del SINADE.	8.80	0.00
BANAMEX 002632701165936865 Juegos Nacionales Populares 2024	17.74	0.00
BANAMEX 002632701162788456 Encuentro Nacional de Juegos y Deportes Autóctonos y Tradicionales	6.01	0.00
BANAMEX 002632701171777911 Paranales CONADE 2024	41,959.37	0.00
Total Efectivo y Equivalentes	7,335,807.66	82,034.06

Derechos a recibir Efectivo o Equivalentes y Bienes o Servicios.

En este rubro, la cuenta 11239 de Deudores Diversos por Cobrar a Corto Plazo, el saldo expresado en el Estado de Situación Financiera al cierre de cuarto trimestre es por cobrar por la cantidad de \$5,702,110.38 (Cinco millones setecientos dos mil ciento diez pesos 38/100 m.n.), que

representa un porcentaje del 43.74% del total del Activo Circulante, integrado por gastos por comprobar, provisiones de terceros; retenciones de impuestos sobre sueldos y salarios, retenciones de cuotas de seguridad social, INFONAVIT, seguros de vida y otros deudores diversos, por la cuentas por liquidar certificadas.

Derechos a recibir efectivo o Equivalentes	CUARTO TRIMESTRE 2024	CUARTO TRIMESTRE 2023
Gastos a comprobar	3,234,444.56	4,056,751.23
Provisiones de terceros	2,132,607.63	4,105,966.20
Otros Deudores	335,058.19	764,237.59
Total de Derechos a recibir efectivo o Equivalentes	5,702,110.38	8,926,955.02

Bienes Muebles, Inmuebles e Intangibles.

El rubro de bienes muebles del Instituto del Deporte, al cierre del cuarto trimestre del 2024, asciende a \$4,708,312.69 (Cuatro millones setecientos ocho mil trescientos doce pesos 69/100 m.n.), que representa el 100% del Activo No Circulante.

Activo no Circulante- Bienes Muebles, Inmuebles e Intangibles	CUARTO SEMESTRE 2024	CUARTO SEMESTRE 2023
Muebles de oficina y estantería	433,742.60	433,742.60
Muebles, excepto de oficina y estantería	492,000.00	492,000.00
Equipo de cómputo y tecnologías de la información	544,468.60	544,468.60
Aparatos Deportivos	6,947,558.26	6,947,558.26
Equipo médico y de laboratorio	125,889.00	125,889.00
Vehículos y equipo terrestre	1,442,607.08	1,442,607.08
Otros equipos	21,497.00	21,497.00
Equipo de defensa y seguridad	1,570,000.00	1,570,000.00
Total Bienes Muebles	11,577,762.54	11,577,762.54
Totales Bienes Muebles e Intangibles	11,577,762.54	11,577,762.54
Depreciación, Deterioro y amortización Acumulable de Bienes e Intangibles	-6,869,449.85	-5,953,073.29
Total de Activo no Circulante	4,708,312.69	5,624,689.25
TOTAL DE ACTIVOS.	17,746,230.73	14,633,678.33

PASIVO

El saldo de este rubro al cierre del cuarto trimestre del dos mil veinticuatro es de \$13,321,211.20 (Trece millones trescientos veintiún mil doscientos once pesos 20/100 m.n.) y muestra básicamente a los Pasivos Circulantes, que corresponden a los compromisos de pagos adquiridos durante el periodo de enero a diciembre del 2024 con proveedores por adquisición de bienes y contratación de servicios, retenciones de impuestos por pagar a corto plazo, impuestos sobre sueldos y salarios, retenciones del sistema de seguridad social y crédito INFONAVIT.

CUENTAS Y DOCUMENTOS POR PAGAR.

En este rubro incide el 100% de los pasivos derivados de depreciaciones normales de la entidad, mismas que serán pagadas en el momento que la tesorería de la Secretaría de Finanzas, ministre el recurso devengado y contabilizado en cada uno de los periodos correspondientes, lo constituyen las obligaciones cuyo vencimiento será en un periodo menor o igual a doce meses a continuación se relacionan las cuentas que integran este rubro. En este ejercicio fue ministrada la cantidad de \$75,000.0 (Setenta y cinco mil pesos 00/100 m.n.), por fondo rotatorio, para la atención de las necesidades urgentes de la entidad.

PASIVO CIRCULANTE

Cuentas por pagar a C.P y Otras cuentas por pagar	CUARTO TRIMESTRE 2024	CUARTO TRIMESTRE 2023
Servicios Personales por pagar a corto plazo	483,712.83	1,669,284.50
Contratistas por Obras Públicas por pagar a corto plazo	8,367,047.44	4,697,513.94
Transferencias Otorgadas por Pagar a corto plazo	2,131,833.09	467,649.57
Retenciones y Contribuciones por Pagar a corto plazo	2,242,392.38	2,408,765.94
Otras cuentas por pagar a corto plazo	96,225.46	93,648.29
Fondo Rotatorio por pagar a corto plazo	0.00	0.00
Total Pasivo Circulante:	13,321,211.20	9,336,862.24

III) NOTAS AL ESTADO DE VARIACIÓN EN LA HACIENDA PÚBLICA.

Variaciones de la Hacienda Pública/Patrimonio Neto del ejercicio.

Al cierre del cuarto trimestre del dos mil veinticuatro, el rubro de Hacienda Pública. Patrimonio Generado del Instituto del Deporte, presenta un saldo de \$4,425,020 (Cuatro millones cuatrocientos veinticinco mil veinte pesos 0/100 m.n.).

Hacienda Pública / Patrimonio Generado

Variaciones de la Hacienda Pública / Patrimonio Neto	VARIACIONES
Hacienda Pública / Patrimonio Contribuido Periodo enero – septiembre 2024	2,666,929
Hacienda Pública / Patrimonio Generado de Ejercicios Anteriores	2,629,888
Hacienda Pública Patrimonio Generado	-871,797
Saldo Neto en la Hacienda Pública / Patrimonio Periodo Enero– Diciembre 2024	4,425,020

IV) NOTAS AL ESTADO DE FLUJOS DE EFECTIVO.

Flujo de Efectivo de las Actividades de Operación.

Los orígenes de actividades de operación al cierre del cuarto trimestre ascienden a \$185,161,142.25 (Ciento ochenta y cinco millones ciento sesenta y un mil ciento cuarenta y dos pesos 25/100 m.n.), las aplicaciones de actividades de operación pagadas por el periodo fueron de \$186,032,938.81 (Ciento ochenta y seis millones treinta y dos mil novecientos treinta y ocho pesos 81/100 m.n.).

Efectivo y Equivalentes.

El análisis de los saldos inicial y final que figuran en la última parte del Estado de Flujos de Efectivo en la cuenta de efectivo y equivalentes determinada por actividad de operación, inversión y financiamiento es como sigue:

CONCEPTO	CUARTO TRIMESTRE 2024	CUARTO TRIMESTRE 2023
Efectivo	0.00	0.00
Efectivo en Bancos/Tesorería	0.00	0.00
Efectivo en Bancos/Dependencias y otros	7,335,807.66	82,034.06
Inversiones Temporales (Hasta 3 meses)	0.00	0.00
Fondos con afectación específica	0.00	0.00
Depósitos de fondos de terceros en garantía y/o Administración	0.00	0.00
Otros efectivos y equivalentes	0.00	0.00
Total de Efectivo y Equivalentes	<u>7,335,807.66</u>	<u>82,034.06</u>

Conciliación de Flujos de Efectivo.

Conciliación de los Flujos de Efectivo Netos de las actividades de operación y los saldos de resultado del ejercicio (ahorro/desarrollo).

Conciliación de los Flujos de Efectivo Netos de las Actividades de Operación y los Saldos de Resultados del Ejercicio (Ahorro/Desahorro)	CUARTO TRIMESTRE 2024	CUARTO TRIMESTRE 2023
Resultado del Ejercicio Ahorro/Desahorro	- 871,797	-458,188
Movimientos de partidas (o rubros) que no afectan al efectivo	0	0
Depreciación	-6,869,450	-5,953,073.29
Amortización	0	0
Incrementos en las provisiones	0	0
Incremento en inversiones producido por revaluación	0	0
Ganancia/perdida en venta de bienes muebles, inmuebles e intangibles	0	0
Incremento en cuentas por cobrar	0	0

V) CONCILIACIÓN ENTRE LOS INGRESOS PRESUPUESTARIOS Y CONTABLES

INSTITUTO DEL DEPORTE Conciliación entre los Ingresos Presupuestarios y Contables Del 01 de enero al 31 de diciembre del 2024	
Concepto	Cuarto trimestre 2024
1. Total de Ingresos Presupuestarios	186,032,938.81
2. Más Ingresos Contables No Presupuestarios	
Ingresos Financieros	
Incremento por Variación de Inventarios	
Disminución del Exceso de Estimaciones por Pérdida o Deterioro u Obsolescencia	
Disminución del Exceso de Provisiones	
Otros Ingresos y Beneficios Varios	
Otros Ingresos Contables No Presupuestarios	
3. Menos Ingresos Presupuestarios No Contables	
Aprovechamientos Patrimoniales	
Ingresos Derivados de Financiamientos	
Otros Ingresos Presupuestarios No Contables	
4. Total de Ingresos Contables	186,032,938.81

CONCILIACIÓN ENTRE LOS EGRESOS PRESUPUESTARIOS Y CONTABLES.

INSTITUTO DEL DEPORTE } Conciliación entre los Egresos Presupuestarios y los Gastos Contables Del 01 de enero al 31 diciembre de 2024	
Concepto	Cuarto Trimestre 2024
1. Total de Egresos Presupuestarios	186,032,938.81

2. Menos Egresos Presupuestarios No Contables	
Materias Primas y Materiales de Producción y Comercialización	
Materiales y Suministros	
Mobiliario y Equipo de Administración	
Mobiliario y Equipo Educativo y Recreativo	
Equipo e Instrumental Médico y de Laboratorio	
Vehículos y Equipo de Transporte	
Equipo de Defensa y Seguridad	
Maquinaria, Otros Equipos y Herramientas	
Activos Biológicos	
Bienes Inmuebles	
Activos Intangibles	
Obra Pública en Bienes de Dominio Público	
Obra Pública en Bienes Propios	
Acciones y Participaciones de Capital	
Compra de Títulos y Valores	
Concesión de Préstamos	
Inversiones en Fideicomisos, Mandatos y Otros Análogos	
Provisiones para Contingencias y Otras Erogaciones Especiales	
Amortización de la Deuda Pública	
Adeudos de Ejercicios Fiscales Anteriores (ADEFAS)	
Otros Egresos Presupuestarios No Contables	

3. Más Gastos Contables No Presupuestarios	
Estimaciones, Depreciaciones, Deterioros, Obsolescencia y Amortizaciones	
Provisiones	
Disminución de Inventarios	
Otros Gastos	
Inversión Pública no Capitalizable	
Materiales y Suministros (consumos)	
Otros Gastos Contables No Presupuestarios	

4. Total de Gastos Contables	186,032,938.81
------------------------------	----------------

c) NOTAS DE MEMORIA (CUENTAS DE ORDEN)

Las cuentas de orden se utilizan para registrar movimientos de valores que no afecten o modifiquen el estado de situación financiera del ente contable, sin embargo, su incorporación en libros es necesaria con fines de recordatorio contable, de control y en general sobre los aspectos administrativos, o bien, para consignar sus derechos o responsabilidades contingentes que puedan o no presentarse en el futuro; las cuentas que se manejan para efectos de este informe son las presupuestarias de egresos emitidas y autorizadas por el Consejo Nacional de Armonización Contable para la vinculación de los momentos contables, reflejado en la última parte de la balanza de comprobación, que se detallan a continuación.

Cuentas de Orden Presupuestario

Cuentas de Ingresos

Cuentas de Egresos

En las cuentas de orden presupuestarias, se informará el avance que se registra, previo al cierre presupuestario de cada periodo que se reporta.

CUENTAS DE ORDEN PRESUPUESTARIAS DE INGRESOS	CUARTO TRIMESTRE 2024	CUARTO TRIMESTRE 2023
Ley de Ingresos Estimada		
Ley de Ingresos por Ejecutar		
Modificaciones a la Ley de Ingresos Estimada	NO	APLICA
Ley de Ingresos Devengada		
Presupuesto de Egresos Recaudada		

CUENTAS DE ORDEN PRESUPUESTARIAS DE EGRESOS	CUARTO TRIMESTRE 2024	CUARTO TRIMESTRE 2023
Presupuesto de Egresos Aprobado	75,647,013.98	70,193,911.53
Presupuesto de Egresos Por Ejercer	59,137.88	500.00
Presupuesto de Egresos Modificado	109,528,687.95	29,227,745.36
Presupuesto de Egresos Comprometido	185,116,564.05	99,421,156.89
Presupuesto de Egresos Devengado	185,116,562.25	99,421,156.89
Presupuesto de Egresos Ejercido	185,116,562.25	99,421,156.89
Presupuesto de Egresos Pagado	176,102,281.11	95,281,157.01

Bajo protesta de decir verdad declaro que los Estados Financieros y sus notas, son razonablemente correctos y son responsabilidad del emisor.



Lic. Julio Cesar Matus Pastor
Jefe de la Unidad Administrativa




Lic. Arturo de Jesús Chávez Ramírez
Director General



a) Estado Analítico de Ingresos

INSTITUTO DEL DEPORTE Estado Analítico de Ingresos Del 01 de enero al 31 de diciembre de 2024						
Rubro de Ingresos / Fuente de Financiamiento	Ingreso					Diferencia
	Estimado	Ampliaciones/ (Reducciones)	Modificado	Devengado	Recaudado	
Impuestos						
Cuotas y Aportaciones de Seguridad Social						
Contribuciones de Mejoras						
Derechos						
Productos						
Aprovechamientos						
Ingresos por Venta de Bienes, Prestación de Servicios y Otros Ingresos						
Participaciones, Aportaciones, Convenios, Incentivos Derivados de la Colaboración Fiscal y Fondos Distintos de Aportaciones						
Transferencias, Asignaciones, Subsidios y Subvenciones, y Pensiones y Jubilaciones	75,647,013.98	109,528,687.95	185,175,701.93	185,116,562.25	185,116,562.25	109,469,548.27
Ingresos Derivados de Financiamientos						
Total	75,647,013.98	109,528,687.95	185,175,701.93	185,116,562.25	185,116,562.25	109,469,548.27
				Ingresos excedentes		

Rubro de Ingresos / Fuente de Financiamiento	Ingreso					Diferencia
	Estimado	Ampliaciones/ (Reducciones)	Modificado	Devengado	Recaudado	
Ingresos del Poder Ejecutivo Federal o Estatal y de los Municipios						
Impuestos						
Cuotas y Aportaciones de Seguridad Social						
Contribuciones de Mejoras						
Derechos						
Productos ¹						
Aprovechamientos ²						
Participaciones, Aportaciones, Convenios, Incentivos Derivados de la Colaboración Fiscal y Fondos Distintos de Aportaciones						
Transferencias, Asignaciones, Subsidios y Subvenciones, y Pensiones y Jubilaciones						
	75,647,013.98	109,528,687.95	185,175,701.93	185,116,562.25	185,116,562.25	109,469,548.27
Ingresos de los Entes Públicos de los Poderes Legislativo y Judicial, de los Órganos Autónomos y del Sector Paraestatal o Paramunicipal, así como de las Empresas Productivas del Estado						
Cuotas y Aportaciones de Seguridad Social						
Productos						
Ingresos por Venta de Bienes, Prestación de Servicios y Otros Ingresos ³						
Transferencias, Asignaciones, Subsidios y Subvenciones, y Pensiones y Jubilaciones	75,647,013.98	109,528,687.95	185,175,701.93	185,116,562.25	185,116,562.25	109,469,548.27
Ingresos Derivados de Financiamientos						
Ingresos Derivados de Financiamientos						
Total	75,647,013.98	109,528,687.95	185,175,701.93	185,116,562.25	185,116,562.25	109,469,548.27
				Ingresos excedentes		109,469,548.27

ESTADO ANALITICO DEL EJERCICIO DEL PRESUPUESTO DE EGRESOS
CLASIFICACION POR OBJETO DEL GASTO (CAPITULO-CONCEPTO)

Cve	Concepto	Aprobado 1	Ampliaciones / Reducciones 2= (3-1)	Modificado 3 = (1+2)	Devengado 4	Pagado 5	Subejercicio 6 = (3-4)
565	INSTITUTO DEL DEPORTE						
4	TRANSFERENCIAS, ASIGNACIONES, SUBSIDIOS Y OTRAS AYUDAS	45,764,843.28	5,516,336.61	51,281,179.89	51,266,620.21	49,509,515.21	14,559.68
1	TRANSFERENCIAS INTERNAS Y ASIGNACIONES AL SECTOR PÚBLICO	45,545,774.14	5,384,446.57	50,930,220.71	50,915,661.03	49,158,556.03	14,559.68
5	PENSIONES Y JUBILACIONES	219,069.14	131,890.04	350,959.18	350,959.18	350,959.18	0.00
6	INVERSIÓN PÚBLICA	29,882,170.70	104,012,351.34	133,894,522.04	133,849,942.04	126,592,765.90	44,580.00
3	PROYECTOS PRODUCTIVOS Y ACCIONES DE FOMENTO	29,882,170.70	104,012,351.34	133,894,522.04	133,849,942.04	126,592,765.90	44,580.00
	TOTAL DEPENDENCIA / ENTIDAD	75,647,013.98	109,528,687.95	185,175,701.93	185,116,562.25	176,102,281.11	59,139.68



ESTADO ANALITICO DEL EJERCICIO DEL PRESUPUESTO DE EGRESOS
CLASIFICACION ECONOMICA (POR TIPO DE GASTO)

Cve	Concepto	Aprobado 1	Ampliaciones / Reducciones 2= (3-1)	Modificado 3 = (1+2)	Devengado 4	Pagado 5	Subejercicio 6 = (3-4)
565	INSTITUTO DEL DEPORTE						
1	GASTO CORRIENTE	45,545,774.14	5,384,446.57	50,930,220.71	50,915,661.03	49,158,556.03	14,559.68
2	GASTO DE CAPITAL	29,882,170.70	104,012,351.34	133,894,522.04	133,849,942.04	126,592,765.90	44,580.00
4	PENSIONES Y JUBILACIONES	219,069.14	131,890.04	350,959.18	350,959.18	350,959.18	0.00
	TOTAL DEPENDENCIA / ENTIDAD:	75,647,013.98	109,528,687.95	185,175,701.93	185,116,562.25	176,102,281.11	59,139.68



ESTADO ANALITICO DEL EJERCICIO DEL PRESUPUESTO DE EGRESOS
CLASIFICACION ADMINISTRATIVA

Cve	Concepto	Aprobado 1	Ampliaciones / Reducciones 2= (3-1)	Modificado 3 = (1+2)	Devengado 4	Pagado Transferido 5	Subejercicio 6 = (3-4)
5	ORGANISMOS PÚBLICOS DESCENTRALIZADOS	75,647,013.98	109,528,687.95	185,175,701.93	185,116,562.25	176,102,281.11	59,139.68
65	INSTITUTO DEL DEPORTE	75,647,013.98	109,528,687.95	185,175,701.93	185,116,562.25	176,102,281.11	59,139.68
	TOTAL DEL GASTO:	75,647,013.98	109,528,687.95	185,175,701.93	185,116,562.25	176,102,281.11	59,139.68



ESTADO ANALITICO DEL EJERCICIO DEL PRESUPUESTO DE EGRESOS
CLASIFICACION FUNCIONAL (FINALIDAD Y FUNCION)

Cve	Concepto	Aprobado 1	Ampliaciones / Reducciones 2= (3-1)	Modificado 3 = (1+2)	Devengado 4	Pagado 5	Subejercicio 6 = (3-4)
565	INSTITUTO DEL DEPORTE						
2	DESARROLLO SOCIAL	75,647,013.98	109,528,687.95	185,175,701.93	185,116,562.25	176,102,281.11	59,139.68
4	RECREACIÓN, CULTURA Y OTRAS MANIFESTACIONES SOCIALES	75,647,013.98	109,528,687.95	185,175,701.93	185,116,562.25	176,102,281.11	59,139.68
	TOTAL DEPENDENCIA / ENTIDAD	75,647,013.98	109,528,687.95	185,175,701.93	185,116,562.25	176,102,281.11	59,139.68



a) ENDEUDAMIENTO NETO
DEL 01 DE ENERO AL 31 DE DICIEMBRE DE 2024
(Pesos)

Identificación de Crédito o Instrumento	Contratación/Colocación	Amortización	Endeudamiento Neto
	A	B	C = A - B
Créditos Bancarios			
Total Créditos Bancarios			
Otros Instrumentos de Deuda			
Total Otros Instrumentos de Deuda			
TOTAL			



**b) INTERESES DE LA DEUDA
DEL 01 DE ENERO AL 31 DE DICIEMBRE DE 2024
(Pesos)**

Identificación de Crédito o Instrumento	Devengado	Pagado
Créditos Bancarios		
Total de intereses de Créditos Bancarios		
Otros Instrumentos de Deuda		
Total de intereses de Otros Instrumentos de Deuda		
TOTAL		



c) INDICADORES DE POSTURA FISCAL
DEL 01 DE ENERO AL 31 DE DICIEMBRE DE 2024
(Pesos)

Concepto	Estimado	Devengado	Pagado ³
I. Ingresos Presupuestarios (I=1+2)			
1. Ingresos del Gobierno de la Entidad Federativa ¹			
2. Ingresos del Sector Paraestatal ¹			
II. Egresos Presupuestarios (II=3+4)			
3. Egresos del Gobierno de la Entidad Federativa ²			
4. Egresos del Sector Paraestatal ²			
III. Balance Presupuestario (Superávit o Déficit) (III = I - II)			

Concepto	Estimado	Devengado	Pagado ³
III. Balance presupuestario (Superávit o Déficit)			
IV. Intereses, Comisiones y Gastos de Deuda			
V. Balance Primario (Superávit o Déficit) (V= III - IV)			

Concepto	Estimado	Devengado	Pagado ³
A. Financiamiento			
B. Amortización de la deuda			
C. Endeudamiento ó desendeudamiento (C = A - B)			

1. Los Ingresos que se presentan son los ingresos presupuestarios totales sin incluir los ingresos por financiamientos. Los Ingresos del Gobierno de la Entidad Federativa corresponden a los del Poder Ejecutivo, Legislativo Judicial y Autónomos.

2. Los egresos que se presentan son los egresos presupuestarios totales sin incluir los egresos por amortización. Los egresos del Gobierno de la Entidad Federativa corresponden a los del Poder Ejecutivo, Legislativo, Judicial y Órganos Autónomos.

3. Para Ingresos se reportan los ingresos recaudados; para egresos se reportan los egresos pagados.



ESTADO ANALITICO DEL EJERCICIO DEL PRESUPUESTO DE EGRESOS
RESUMEN POR PROGRAMA PRESUPUESTARIO

Clave	Concepto	Aprobado 1	Ampliaciones / Reducciones 2= (3-1)	Modificado 3 = (1+2)	Devengado 4	Pagado 5	Subejercicio 6 = (3-4)
5	ORGANISMOS PÚBLICOS DESCENTRALIZADOS	75,647,013.98	109,528,687.95	185,175,701.93	185,116,562.25	176,102,281.11	59,139.68
65	INSTITUTO DEL DEPORTE	75,647,013.98	109,528,687.95	185,175,701.93	185,116,562.25	176,102,281.11	59,139.68
1	PROGRAMAS	75,647,013.98	109,528,687.95	185,175,701.93	185,116,562.25	176,102,281.11	59,139.68
2	DESEMPEÑO DE LAS FUNCIONES	75,647,013.98	109,528,687.95	185,175,701.93	185,116,562.25	176,102,281.11	59,139.68
	TOTAL DEPENDENCIA / ENTIDAD	75,647,013.98	109,528,687.95	185,175,701.93	185,116,562.25	176,102,281.11	59,139.68

REPORTE DE AVANCE DE GESTIÓN UR 565 - INSTITUTO DEL DEPORTE CUARTO TRIMESTRE 2024



Gobierno del Estado

OBJETIVO INSTITUCIONAL: -DIRIGIR Y COORDINAR LA POLÍTICA ESTATAL EN MATERIA DE CULTURA FÍSICA Y DEPORTE, PROMOVRIENDO EN ESTA ACTIVIDAD LA PARTICIPACIÓN DE LOS SECTORES PÚBLICO Y PRIVADO, A FIN DE PROPICIAR SU COLABORACIÓN, DESARROLLO E INTEGRACIÓN SOCIAL.

ALINEACIÓN PED:

EJE: 01-ESTADO DE BIENESTAR PARA TODAS LAS OAXAQUEÑAS Y OAXAQUEÑOS

TEMA: 07-DEPORTE

OBJETIVO: 01-IMPULSAR LA CULTURA FÍSICA Y LA PRÁCTICA DEL DEPORTE EN LA POBLACIÓN OAXAQUEÑA
01-AMPLIAR LA BASE SOCIAL FÍSICAMENTE ACTIVA E INCLUYENTE QUE CONTRIBUYA A MEJORAR LA SALUD Y LA CALIDAD DE VIDA DE LA POBLACIÓN

ESTRATEGIA: 01-IMPULSAR LA REALIZACIÓN Y ORGANIZACIÓN DE EVENTOS MASIVOS DE ACTIVIDAD FÍSICA, RECREACIÓN Y DEPORTE, EN COORDINACIÓN CON LOS MUNICIPIOS Y ORGANISMOS AFINES, CON ESPECIAL ATENCIÓN EN LAS COMUNIDADES INDÍGENAS PARA FAVORECER SU INCLUSIÓN SOCIAL

LÍNEAS DE ACCIÓN:

UE: 001-INSTITUTO DEL DEPORTE

MATRIZ DE INDICADORES PARA RESULTADOS:

FIN: CONTRIBUIR A IMPULSAR LA CULTURA FÍSICA Y LA PRACTICA DEL DEPORTE EN LA POBLACIÓN OAXAQUEÑA

PROPÓSITO: LA POBLACIÓN DEL ESTADO PARTICIPA EN ACTIVIDADES FÍSICAS, RECREATIVAS Y DEPORTIVAS

COMPONENTE: 200-EVENTO DE CULTURA FÍSICA Y DE RECREACION

ACTIVIDAD: 662-EVENTO DE ACTIVIDAD FÍSICA Y RECREACIÓN

ESTRUCTURA PROGRAMATICA							
PROGRAMA		SUBPROGRAMA		PROYECTO		OBRA/ACTIVIDAD	
164-PROMOCIÓN, RECREACIÓN Y FOMENTO DE ACTIVIDAD FÍSICA Y DEPORTE		01-REALIZACIÓN DE EVENTOS DE CULTURA FÍSICA Y DE RECREACIÓN		000--		001-IMPULSAR LA ACTIVACIÓN FÍSICA Y RECREODEPORTIVA	
POBLACIÓN O ÁREA DE ENFOQUE POTENCIAL	ATRIBUTO DE LA POBLACIÓN O ÁREA DE ENFOQUE:	POBLACIÓN GENERAL DEL ESTADO DE OAXACA		HOMBRES:	1974843	MUJERES:	2157305
				TOTAL:			4132148

PRESUPUESTO ANUAL							
Aprobado	Ampliación	Reducción	Modificado	EJERCIDO T1	EJERCIDO T2	EJERCIDO T3	EJERCIDO T4
420,000.00	2,400,000.00	873.84	2,819,126.16	209,730.62	69,795.17	1,270,000.00	1,269,600.37
TOTAL EJERCIDO AL TRIMESTRE VIGENTE							2,819,126.16

PRESUPUESTO TRIMESTRAL DE LA ACTIVIDAD							
Aprobado	Modificado	Comprometido	Devengado	Ejercido	% de Ejercido Vs. Modificado		
0.00	1,269,600.37	1,269,600.37	1,269,600.37	1,269,600.37	100.00		

DATOS DEL INDICADOR							
Nombre :	PORCENTAJE DE EVENTOS DE ACTIVIDAD FISICA Y RECREACION REALIZADOS			Número de indicador :	349		
Definición :	MIDE EL PORCENTAJE DE EVENTOS DE ACTIVIDAD FISICA Y RECREACION REALIZADOS						
Método de Cálculo :	(NUMERO DE EVENTOS DE ACTIVIDAD FISICA Y RECREACION REALIZADOS/NUMERO DE EVENTOS DE ACTIVIDAD FISICA Y DE RECREACION PROGRAMADOS)*100						
Tipo	Dimensión	Frecuencia de Medición	Forma de cálculo del indicador	Tipo de Valor	Sentido Esperado		
GESTIÓN	EFICACIA	TRIMESTRAL	PORCENTAJE	FLUJO	ASCENDENTE		

MEDIOS DE VERIFICACIÓN / FUENTE INFORMACIÓN				SUPUESTO			
"NOMBRE DEL INFORME: INFORMES TRIMESTRALES DE LA UNIDAD DE CULTURA FISICA RESPONSABLE DE LA PUBLICACION: JEFA DE DEPTO. DE ACTIVACIÓN FÍSICA Y RECREACIÓN FRECUENCIA DE MEDICIÓN: TRIMESTRAL"				LA POBLACIÓN EN GENERAL PARTICIPA EN EVENTOS DE ACTIVIDAD FISICA Y DE RECREACIÓN			

DATOS DE LA META							
Definición de la variable Meta:	1 - MIDE LOS EVENTOS DE ACTIVIDAD FISICA Y RECREACION REALIZADOS						
Unidad de medida:	25 - NÚMERO						

LÍNEA BASE				VALOR PROGRAMADO ANUAL			
AÑO	2022	VALOR	250.00	AÑO	2024	VALOR	360.00

AVANCE TRIMESTRAL OBRA/ACTIVIDAD							
METAS	1er.TRIMESTRE	2o.TRIMESTRE	3er.TRIMESTRE	4o.TRIMESTRE	CUMPLIMIENTO DE METAS		
PROGRAMACIÓN INICIAL	90.00	90.00	90.00	90.00	T1+T2+T3+T4	360.00	
PROGRAMACIÓN ACTUALIZADA	90.00	90.00	390.00	390.00	T1+T2+T3+T4	960.00	
METAS ALCANZADAS	90.00	90.00	90.00	90.00	T1+T2+T3+T4	360.00	
PORCENTAJE ALCANZADO TRIMESTRAL	100.00	100.00	23.08	23.08	PORCENTAJE ALCANZADO ANUAL	37.50	

PORCENTAJE DE CUMPLIMIENTO ALCANZADO EN EL TRIMESTRE: 23.08 %

REPORTE DE AVANCE DE GESTIÓN UR 565 - INSTITUTO DEL DEPORTE CUARTO TRIMESTRE 2024



Gobierno del Estado

ALINEACIÓN PED:
ESTRATEGIA: 01-AMPLIAR LA BASE SOCIAL FÍSICAMENTE ACTIVA E INCLUYENTE QUE CONTRIBUYA A MEJORAR LA SALUD Y LA CALIDAD DE VIDA DE LA POBLACIÓN
LÍNEAS DE ACCIÓN: 02-REALIZAR CAMPAÑAS Y FERIAS DE SALUD PARA CONCIENTIZAR A TODOS LOS SECTORES DE LA POBLACIÓN SOBRE LOS BENEFICIOS DE LA PRÁCTICA REGULAR DE ACTIVIDADES FÍSICAS Y DEPORTIVAS
UE: 001-INSTITUTO DEL DEPORTE

MATRIZ DE INDICADORES PARA RESULTADOS:
COMPONENTE: 200-EVENTO DE CULTURA FISICA Y DE RECREACION
ACTIVIDAD: 663-CAMPAÑA DE CONCIENTIZACIÓN

ESTRUCTURA PROGRAMATICA							
PROGRAMA		SUBPROGRAMA		PROYECTO		OBRA/ACTIVIDAD	
164-PROMOCION, RECREACION Y FOMENTO DE ACTIVIDAD FISICA Y DEPORTE		01-REALIZACION DE EVENTOS DE CULTURA FISICA Y DE RECREACION		000--		002-COORDINAR CAMPANAS DE CONCIENTIZACION DE LA PRACTICA DE ACTIVIDADES FISICAS Y DEPORTIVAS	
POBLACION O AREA DE ENFOQUE POTENCIAL	ATRIBUTO DE LA POBLACION O AREA DE ENFOQUE:	POBLACION GENERAL DEL ESTADO DE OAXACA		HOMBRES:	1974843	MUJERES:	2157305
				TOTAL:			4132148

PRESUPUESTO ANUAL							
Aprobado	Ampliación	Reducción	Modificado	EJERCIDO T1	EJERCIDO T2	EJERCIDO T3	EJERCIDO T4
1,593,801.19	2,163,488.00	140.09	3,757,149.10	628,155.88	0.00	634,509.88	2,494,483.34
				TOTAL EJERCIDO AL TRIMESTRE VIGENTE			3,757,149.10

PRESUPUESTO TRIMESTRAL DE LA ACTIVIDAD							
Aprobado	Modificado	Comprometido	Devengado	Ejercido	% de Ejercido Vs. Modificado		
330,725.15	2,494,483.34	2,494,483.34	2,494,483.34	2,494,483.34	100.00		

DATOS DEL INDICADOR
Nombre : PORCENTAJE DE CAMPAÑAS DE CONCIENTIZACION REALIZADAS **Número de indicador :** 353
Definición : MIDE EL PORCENTAJE DE CAMPAÑAS DE CONCIENTIZACION REALIZADAS

Método de Cálculo : (CAMPAÑAS DE CONCIENTIZACION REALIZADOS/ CAMPAÑAS DE CONCIENTIZACION PROGRAMADOS) *100

Tipo	Dimensión	Frecuencia de Medición	Forma de cálculo del indicador	Tipo de Valor	Sentido Esperado
GESTIÓN	EFICACIA	TRIMESTRAL	PORCENTAJE	FLUJO	ASCENDENTE

MEDIOS DE VERIFICACIÓN / FUENTE INFORMACIÓN **SUPUESTO**
 "NOMBRE DEL INFORME: INFORMES TRIMESTRALES DE LA UNIDAD DE CULTURA FISICA RESPONSABLE DE LA PUBLICACION: JEFE (A) DE LA UNIDAD DE CULTURA FISICA FRECUENCIA DE MEDICIÓN: TRIMESTRE" PERSONAS QUE ASISTEN A LAS CAMPAÑAS DE CONCIENTIZACIÓN

DATOS DE LA META
Definición de la variable Meta: 1 - MIDE LAS CAMPAÑAS DE CONCIENTIZACION REALIZADAS
Unidad de medida: 25 - NÚMERO

LÍNEA BASE				VALOR PROGRAMADO ANUAL			
AÑO	2022	VALOR	6.00	AÑO	2024	VALOR	12.00

AVANCE TRIMESTRAL OBRA/ACTIVIDAD							
METAS	1er.TRIMESTRE	2o.TRIMESTRE	3er.TRIMESTRE	4o.TRIMESTRE	CUMPLIMIENTO DE METAS		
PROGRAMACIÓN INICIAL	3.00	3.00	3.00	3.00	T1+T2+T3+T4	12.00	
PROGRAMACION ACTUALIZADA	3.00	3.00	5.00	3.00	T1+T2+T3+T4	14.00	
METAS ALCANZADAS	3.00	3.00	3.00	3.00	T1+T2+T3+T4	12.00	
PORCENTAJE ALCANZADO TRIMESTRAL	100.00	100.00	60.00	100.00	PORCENTAJE ALCANZADO ANUAL	85.71	

PORCENTAJE DE CUMPLIMIENTO ALCANZADO EN EL TRIMESTRE: 100.00 %

REPORTE DE AVANCE DE GESTIÓN UR 565 - INSTITUTO DEL DEPORTE CUARTO TRIMESTRE 2024



Gobierno del Estado

ALINEACIÓN PED:
ESTRATEGIA: 01-AMPLIAR LA BASE SOCIAL FÍSICAMENTE ACTIVA E INCLUYENTE QUE CONTRIBUYA A MEJORAR LA SALUD Y LA CALIDAD DE VIDA DE LA POBLACIÓN
LÍNEAS DE ACCIÓN: 03-PROMOVER LA CAPACITACIÓN Y EL DESARROLLO DE ACTIVIDADES FÍSICAS, RECREATIVAS Y DEPORTIVAS, DIRIGIDAS A GRUPOS VULNERABLES
UE: 001-INSTITUTO DEL DEPORTE

MATRIZ DE INDICADORES PARA RESULTADOS:
COMPONENTE: 200-EVENTO DE CULTURA FISICA Y DE RECREACION
ACTIVIDAD: 664-CAPACITACIÓN PROMOVIDA

ESTRUCTURA PROGRAMATICA							
PROGRAMA		SUBPROGRAMA		PROYECTO		OBRA/ACTIVIDAD	
164-PROMOCION, RECREACION Y FOMENTO DE ACTIVIDAD FISICA Y DEPORTE		01-REALIZACION DE EVENTOS DE CULTURA FISICA Y DE RECREACION		000--		003-PROMOVER CAPACITACIONES A GRUPOS VULNERABLES	
POBLACION O AREA DE ENFOQUE POTENCIAL	ATRIBUTO DE LA POBLACION O AREA DE ENFOQUE:	POBLACION GENERAL DEL ESTADO DE OAXACA		HOMBRES:	1974843	MUJERES:	2157305
				TOTAL:			4132148

PRESUPUESTO ANUAL							
Aprobado	Ampliación	Reducción	Modificado	EJERCIDO T1	EJERCIDO T2	EJERCIDO T3	EJERCIDO T4
60,000.00	0.00	407.37	59,592.63	14,847.42	14,819.40	14,999.85	14,925.96
				TOTAL EJERCIDO AL TRIMESTRE VIGENTE			59,592.63

PRESUPUESTO TRIMESTRAL DE LA ACTIVIDAD						
Aprobado	Modificado	Comprometido	Devengado	Ejercido	% de Ejercido Vs. Modificado	
15,000.00	14,925.96	14,925.96	14,925.96	14,925.96	100.00	

DATOS DEL INDICADOR							
Nombre : PORCENTAJE DE CAPACITACIONES A GRUPOS VULNERABLES PROMOVIDAS				Número de indicador : 361			
Definición : MIDE EL PORCENTAJE DE CAPACITACIONES A GRUPOS VULNERABLES PROMOVIDAS							
Método de Cálculo : (NUMERO DE CAPACITACIONES A GRUPOS VULNERABLES REALIZADAS/NUMERO DE CAPACITACIONES A GRUPOS VULNERABLES PROGRAMADAS) *100							
Tipo	Dimensión	Frecuencia de Medición	Forma de cálculo del indicador	Tipo de Valor	Sentido Esperado		
GESTIÓN	EFICACIA	TRIMESTRAL	PORCENTAJE	FLUJO	ASCENDENTE		

MEDIOS DE VERIFICACIÓN / FUENTE INFORMACIÓN				SUPUESTO			
"NOMBRE DEL INFORME: INFORME DE TRIMESTRAL DEL DEPARTAMENTO DE CAPACITACION Y VINCULACION RESPONSABLE DE LA PUBLICACION: JEFE (A) DE DEPTO. DE DEPARTAMENTO DE CAPACITACION Y VINCULACION FRECUENCIA DE MEDICION: TRIMESTRAL"				PERSONAS DE GRUPOS VULNERABLES CAPACITADAS EN MATERIA DEPORTIVA			

DATOS DE LA META							
Definición de la variable Meta: 1 - MIDE LAS CAPACITACIONES A GRUPOS VULNERABLES PROMOVIDAS							
Unidad de medida: 25 - NÚMERO							

LÍNEA BASE				VALOR PROGRAMADO ANUAL			
AÑO	2022	VALOR	0.00	AÑO	2024	VALOR	8.00

AVANCE TRIMESTRAL OBRA/ACTIVIDAD							
METAS	1er.TRIMESTRE	2o.TRIMESTRE	3er.TRIMESTRE	4o.TRIMESTRE	CUMPLIMIENTO DE METAS		
PROGRAMACIÓN INICIAL	2.00	2.00	2.00	2.00	T1+T2+T3+T4	8.00	
PROGRAMACIÓN ACTUALIZADA	2.00	2.00	2.00	2.00	T1+T2+T3+T4	8.00	
METAS ALCANZADAS	2.00	2.00	3.00	2.00	T1+T2+T3+T4	9.00	
PORCENTAJE ALCANZADO TRIMESTRAL	100.00	100.00	150.00	100.00	PORCENTAJE ALCANZADO ANUAL	112.50	

PORCENTAJE DE CUMPLIMIENTO ALCANZADO EN EL TRIMESTRE: 100.00 %

DATOS DEL INDICADOR							
Nombre : PORCENTAJE DE PARTICIPANTES EN CAPACITACIONES A GRUPOS VULNERABLES				Número de indicador : 368			
Definición : MIDE EL PORCENTAJE DE PARTICIPANTES EN CAPACITACIONES A GRUPOS VULNERABLES							
Método de Cálculo : (NUMERO DE PARTICIPANTES EN CAPACITACIONES DE GRUPOS VULNERABLES/NUMERO DE PARTICIPANTES PROGRAMADOS EN CAPACITACIONES DE GRUPOS VULNERABLES) * 100							
Tipo	Dimensión	Frecuencia de Medición	Forma de cálculo del indicador	Tipo de Valor	Sentido Esperado		
GESTIÓN	EFICACIA	TRIMESTRAL	PORCENTAJE	FLUJO	ASCENDENTE		
MEDIOS DE VERIFICACIÓN / FUENTE INFORMACIÓN				SUPUESTO			
"NOMBRE DEL INFORME: INFORME DE TRIMESTRAL DEL DEPARTAMENTO DE CAPACITACION Y VINCULACION RESPONSABLE DE LA PUBLICACION: JEFE (A) DE DEPTO. DE DEPARTAMENTO DE CAPACITACION Y VINCULACION FRECUENCIA DE MEDICION: TRIMESTRAL"				PERSONAS DE GRUPOS VULNERABLES CAPACITADAS EN MATERIA DEPORTIVA			

“Cuarto Informe Trimestral Enero – Diciembre del Ejercicio 2024”.

**REPORTE DE AVANCE DE GESTIÓN
UR 565 - INSTITUTO DEL DEPORTE
CUARTO TRIMESTRE 2024**



Gobierno del Estado

DATOS DE LA META							
Definición de la variable Meta:		1 - MIDE LAS PERSONAS PARTICIPANTES EN CAPACITACIONES A GRUPOS VULNERABLES					
Unidad de medida:		25 - NÚMERO					
LÍNEA BASE				VALOR PROGRAMADO ANUAL			
AÑO	2022	VALOR	0.00	AÑO	2024	VALOR	120.00
AVANCE TRIMESTRAL OBRA/ACTIVIDAD							
METAS	1er.TRIMESTRE	2o.TRIMESTRE	3er.TRIMESTRE	4o.TRIMESTRE	CUMPLIMIENTO DE METAS		
PROGRAMACION INICIAL	30.00	30.00	30.00	30.00	T1+T2+T3+T4	120.00	
PROGRAMACIÓN ACTUALIZADA	30.00	30.00	30.00	30.00	T1+T2+T3+T4	120.00	
METAS ALCANZADAS	30.00	30.00	42.00	30.00	T1+T2+T3+T4	132.00	
PORCENTAJE ALCANZADO TRIMESTRAL	100.00	100.00	140.00	100.00	PORCENTAJE ALCANZADO ANUAL	110.00	

PORCENTAJE DE CUMPLIMIENTO ALCANZADO EN EL TRIMESTRE: 100.00 %

REPORTE DE AVANCE DE GESTIÓN UR 565 - INSTITUTO DEL DEPORTE CUARTO TRIMESTRE 2024



Gobierno del Estado

ALINEACIÓN PED:
ESTRATEGIA: 01-AMPLIAR LA BASE SOCIAL FÍSICAMENTE ACTIVA E INCLUYENTE QUE CONTRIBUYA A MEJORAR LA SALUD Y LA CALIDAD DE VIDA DE LA POBLACIÓN
LÍNEAS DE ACCIÓN: 04-PROPICIAR LAS CONDICIONES ÓPTIMAS PARA LA INCLUSIÓN DE PERSONAS CON DISCAPACIDAD EN LOS EVENTOS MASIVOS DE ACTIVIDAD FÍSICA, RECREACIÓN Y DEPORTE
UE: 001-INSTITUTO DEL DEPORTE

MATRIZ DE INDICADORES PARA RESULTADOS:
COMPONENTE: 200-EVENO DE CULTURA FISICA Y DE RECREACION
ACTIVIDAD: 665-EVENO PARA LA PARTICIPACIÓN DE PERSONAS CON DISCAPACIDAD

ESTRUCTURA PROGRAMATICA							
PROGRAMA		SUBPROGRAMA		PROYECTO		OBRA/ACTIVIDAD	
164-PROMOCION, RECREACION Y FOMENTO DE ACTIVIDAD FISICA Y DEPORTE		01-REALIZACION DE EVENTOS DE CULTURA FISICA Y DE RECREACION		000--		004-PROMOVER LA PARTICIPACION DE PERSONAS EN SITUACION DE DISCAPACIDAD EN EVENTOS DE CULTURA FISICA	
POBLACION O AREA DE ENFOQUE POTENCIAL	ATRIBUTO DE LA POBLACION O AREA DE ENFOQUE:	POBLACION GENERAL DEL ESTADO DE OAXACA		HOMBRES:	1974843	MUJERES:	2157305
				TOTAL:			4132148

PRESUPUESTO ANUAL							
Aprobado	Ampliación	Reducción	Modificado	EJERCIDO T1	EJERCIDO T2	EJERCIDO T3	EJERCIDO T4
60,000.00	0.00	403.84	59,596.16	15,000.00	14,799.22	15,000.00	14,796.94
				TOTAL EJERCIDO AL TRIMESTRE VIGENTE			59,596.16

PRESUPUESTO TRIMESTRAL DE LA ACTIVIDAD					
Aprobado	Modificado	Comprometido	Devengado	Ejercido	% de Ejercido Vs. Modificado
15,000.00	14,796.94	14,796.94	14,796.94	14,796.94	100.00

DATOS DEL INDICADOR					
Nombre :	PORCENTAJE DE EVENTOS PARA LA PARTICIPACION DE PERSONAS CON DISCAPACIDAD REALIZADOS			Número de indicador :	375
Definición :	MIDE EL PORCENTAJE DE EVENTOS PARA LA PARTICIPACION DE PERSONAS CON DISCAPACIDAD REALIZADOS				
Método de Cálculo :	(NUMERO DE EVENTOS EN LAS QUE PARTICIPAN PERSONAS CON DISCAPACIDAD REALIZADOS/ EVENTOS EN LOS QUE PARTICIPAN PERSONAS CON DISCAPACIDAD PROGRAMADOS) * 100				
Tipo	Dimensión	Frecuencia de Medición	Forma de cálculo del indicador	Tipo de Valor	Sentido Esperado
GESTIÓN	EFICACIA	TRIMESTRAL	PORCENTAJE	FLUJO	ASCENDENTE

MEDIOS DE VERIFICACIÓN / FUENTE INFORMACIÓN		SUPUESTO	
"NOMBRE DEL INFORME: INFORMES TRIMESTRALES DEL DEPTO. DE DEPORTE ADAPTADO RESPONSABLE DE LA PUBLICACION: JEFE (A) DEL DEPTO. DE DEPORTE ADAPTADO FRECUENCIA DE MEDICIÓN: TRIMESTRE "		PERSONAS CON DISCAPACIDAD QUE ASISTEN A EVENTOS DE CULTURA FISICA ORGANIZADOS	

DATOS DE LA META			
Definición de la variable Meta:	1 - MIDE LOS EVENTOS PARA LA PARTICIPACION DE PERSONAS CON DISCAPACIDAD REALIZADOS		
Unidad de medida:	25 - NÚMERO		

LÍNEA BASE				VALOR PROGRAMADO ANUAL			
AÑO	2022	VALOR	0.00	AÑO	2024	VALOR	12.00

AVANCE TRIMESTRAL OBRA/ACTIVIDAD							
METAS	1er.TRIMESTRE	2o.TRIMESTRE	3er.TRIMESTRE	4o.TRIMESTRE	CUMPLIMIENTO DE METAS		
PROGRAMACIÓN INICIAL	3.00	3.00	3.00	3.00	T1+T2+T3+T4	12.00	
PROGRAMACIÓN ACTUALIZADA	3.00	3.00	3.00	3.00	T1+T2+T3+T4	12.00	
METAS ALCANZADAS	3.00	3.00	3.00	3.00	T1+T2+T3+T4	12.00	
PORCENTAJE ALCANZADO TRIMESTRAL	100.00	100.00	100.00	100.00	PORCENTAJE ALCANZADO ANUAL	100.00	

PORCENTAJE DE CUMPLIMIENTO ALCANZADO EN EL TRIMESTRE: 100.00 %

DATOS DEL INDICADOR					
Nombre :	PORCENTAJE DE PARTICIPANTES EN EVENTOS PARA PERSONAS CON DISCAPACIDAD			Número de indicador :	377
Definición :	MIDE EL PORCENTAJE DE PARTICIPANTES EN EVENTOS PARA PERSONAS CON DISCAPACIDAD				
Método de Cálculo :	(NUMERO DE PARTICIPANTES EN EVENTOS PARA PERSONAS CON DISCAPACIDAD/ NUMERO DE PARTICIPANTES EN EVENTOS PARA PERSONAS CON DISCAPACIDAD) * 100				
Tipo	Dimensión	Frecuencia de Medición	Forma de cálculo del indicador	Tipo de Valor	Sentido Esperado
GESTIÓN	EFICACIA	TRIMESTRAL	PORCENTAJE	FLUJO	ASCENDENTE
MEDIOS DE VERIFICACIÓN / FUENTE INFORMACIÓN			SUPUESTO		
"NOMBRE DEL INFORME: INFORMES TRIMESTRALES DEL DEPTO. DE DEPORTE ADAPTADO RESPONSABLE DE LA PUBLICACION: JEFE (A) DEL DEPTO. DE DEPORTE ADAPTADO FRECUENCIA DE MEDICIÓN: TRIMESTRE "			PERSONAS CON DISCAPACIDAD QUE ASISTEN A EVENTOS DE CULTURA FISICA ORGANIZADOS		

“Cuarto Informe Trimestral Enero – Diciembre del Ejercicio 2024”.

**REPORTE DE AVANCE DE GESTIÓN
UR 565 - INSTITUTO DEL DEPORTE
CUARTO TRIMESTRE 2024**



DATOS DE LA META							
Definición de la variable Meta:		1 - MIDE LOS PARTICIPANTES EN EVENTOS PARA PERSONAS CON DISCAPACIDAD					
Unidad de medida:		25 - NÚMERO					
LÍNEA BASE				VALOR PROGRAMADO ANUAL			
AÑO	2022	VALOR	0.00	AÑO	2024	VALOR	360.00
AVANCE TRIMESTRAL OBRA/ACTIVIDAD							
METAS	1er.TRIMESTRE	2o.TRIMESTRE	3er.TRIMESTRE	4o.TRIMESTRE	CUMPLIMIENTO DE METAS		
PROGRAMACION INICIAL	90.00	90.00	90.00	90.00	T1+T2+T3+T4	360.00	
PROGRAMACIÓN ACTUALIZADA	90.00	90.00	90.00	90.00	T1+T2+T3+T4	360.00	
METAS ALCANZADAS	90.00	90.00	88.00	90.00	T1+T2+T3+T4	358.00	
PORCENTAJE ALCANZADO TRIMESTRAL	100.00	100.00	97.78	100.00	PORCENTAJE ALCANZADO ANUAL	99.44	

PORCENTAJE DE CUMPLIMIENTO ALCANZADO EN EL TRIMESTRE: 100.00 %

REPORTE DE AVANCE DE GESTIÓN UR 565 - INSTITUTO DEL DEPORTE CUARTO TRIMESTRE 2024



Gobierno del Estado

ALINEACIÓN PED:

ESTRATEGIA: 01-AMPLIAR LA BASE SOCIAL FÍSICAMENTE ACTIVA E INCLUYENTE QUE CONTRIBUYA A MEJORAR LA SALUD Y LA CALIDAD DE VIDA DE LA POBLACIÓN
LÍNEAS DE ACCIÓN: 05-OTORGAR MATERIAL Y EQUIPO DEPORTIVO A LOS MUNICIPIOS PARA EL IMPULSO Y PROMOCIÓN DEL DEPORTE EN LA NIÑEZ, ADOLESCENTES Y JUVENTUD
UE: 001-INSTITUTO DEL DEPORTE

MATRIZ DE INDICADORES PARA RESULTADOS:

COMPONENTE: 200-EVENTO DE CULTURA FISICA Y DE RECREACION
ACTIVIDAD: 666-MATERIAL DEPORTIVO

ESTRUCTURA PROGRAMATICA							
PROGRAMA		SUBPROGRAMA		PROYECTO		OBRA/ACTIVIDAD	
164-PROMOCION, RECREACION Y FOMENTO DE ACTIVIDAD FISICA Y DEPORTE		01-REALIZACION DE EVENTOS DE CULTURA FISICA Y DE RECREACION		000--		005-ENTREGAR MATERIAL DEPORTIVO PARA FOMENTAR LA ACTIVIDAD FISICA EN LAS COMUNIDADES	
POBLACION O AREA DE ENFOQUE POTENCIAL	ATRIBUTO DE LA POBLACION O AREA DE ENFOQUE:	POBLACION GENERAL DEL ESTADO DE OAXACA		HOMBRES:	1974843	MUJERES:	2157305
				TOTAL:			4132148

PRESUPUESTO ANUAL							
Aprobado	Ampliación	Reducción	Modificado	EJERCIDO T1	EJERCIDO T2	EJERCIDO T3	EJERCIDO T4
1,000,000.00	3,000,000.00	0.00	4,000,000.00	0.00	0.00	1,000,000.00	3,000,000.00
						TOTAL EJERCIDO AL TRIMESTRE VIGENTE	
						4,000,000.00	

PRESUPUESTO TRIMESTRAL DE LA ACTIVIDAD							
Aprobado	Modificado	Comprometido	Devengado	Ejercido	% de Ejercido Vs. Modificado		
0.00	3,000,000.00	3,000,000.00	3,000,000.00	3,000,000.00	100.00		

DATOS DEL INDICADOR							
Nombre :	PORCENTAJE DE MATERIAL DEPORTIVO ENTREGADO A COMUNIDADES			Número de indicador :	451		
Definición :	MIDE EL PORCENTAJE DEL MATERIAL DEPORTIVO ENTREGADO A LAS AUTORIDADES MUNICIPALES Y/O COMUNIDADES QUE LO SOLICITEN						
Método de Cálculo :	(NUMERO DE MATERIAL DEPORTIVO ENTREGADO/NUMERO DE SOLICITUDES DE MATERIAL DEPORTIVO RECIBIDAS) * 100						

Tipo	Dimensión	Frecuencia de Medición	Forma de cálculo del indicador	Tipo de Valor	Sentido Esperado
GESTIÓN	EFICACIA	TRIMESTRAL	PORCENTAJE	FLUJO	ASCENDENTE

MEDIOS DE VERIFICACIÓN / FUENTE INFORMACIÓN	SUPUESTO
"NOMBRE DEL INFORME: INFORME TRIMESTRAL DE LA UNIDAD DE CULTURA FISICA RESPONSABLE DE LA PUBLICACION: JEFE (A) DE LA UNIDAD DE CULTURA FISICA FRECUENCIA DE MEDICIÓN: TRIMESTRAL"	SOLICITUDES DE MATERIAL DEPORTIVO PPR PARTE DE LAS AUTORIDADES MUNICIPALES PARA EL FOMENTO AL DEPORTE

DATOS DE LA META							
Definición de la variable Meta:	1 - MIDE EL MATERIAL DEPORTIVO ENTREGADO A LAS AUTORIDADES MUNICIPALES Y/O COMUNIDADES						
Unidad de medida:	25 - NÚMERO						

LÍNEA BASE				VALOR PROGRAMADO ANUAL			
AÑO	2022	VALOR	0.00	AÑO	2024	VALOR	60.00

AVANCE TRIMESTRAL OBRA/ACTIVIDAD							
METAS	1er.TRIMESTRE	2o.TRIMESTRE	3er.TRIMESTRE	4o.TRIMESTRE	CUMPLIMIENTO DE METAS		
PROGRAMACIÓN INICIAL	15.00	15.00	15.00	15.00	T1+T2+T3+T4	60.00	
PROGRAMACION ACTUALIZADA	15.00	15.00	15.00	35.00	T1+T2+T3+T4	80.00	
METAS ALCANZADAS	45.00	0.00	15.00	35.00	T1+T2+T3+T4	95.00	
PORCENTAJE ALCANZADO TRIMESTRAL	300.00	0.00	100.00	100.00	PORCENTAJE ALCANZADO ANUAL	118.75	

PORCENTAJE DE CUMPLIMIENTO ALCANZADO EN EL TRIMESTRE: 100.00 %

REPORTE DE AVANCE DE GESTIÓN UR 565 - INSTITUTO DEL DEPORTE CUARTO TRIMESTRE 2024



Gobierno del Estado

ALINEACIÓN PED:
ESTRATEGIA: 01-AMPLIAR LA BASE SOCIAL FÍSICAMENTE ACTIVA E INCLUYENTE QUE CONTRIBUYA A MEJORAR LA SALUD Y LA CALIDAD DE VIDA DE LA POBLACIÓN
LÍNEAS DE ACCIÓN: 01-IMPULSAR LA REALIZACIÓN Y ORGANIZACIÓN DE EVENTOS MASIVOS DE ACTIVIDAD FÍSICA, RECREACIÓN Y DEPORTE, EN COORDINACIÓN CON LOS MUNICIPIOS Y ORGANISMOS AFINES, CON ESPECIAL ATENCIÓN EN LAS COMUNIDADES INDÍGENAS PARA FAVORECER SU INCLUSIÓN SOCIAL
UE: 001-INSTITUTO DEL DEPORTE

MATRIZ DE INDICADORES PARA RESULTADOS:
COMPONENTE: 200-EVENTO DE CULTURA FÍSICA Y DE RECREACION
ACTIVIDAD: 662-EVENTO DE ACTIVIDAD FÍSICA Y RECREACIÓN

ESTRUCTURA PROGRAMATICA							
PROGRAMA		SUBPROGRAMA		PROYECTO		OBRA/ACTIVIDAD	
164-PROMOCIÓN, RECREACIÓN Y FOMENTO DE ACTIVIDAD FÍSICA Y DEPORTE		01-REALIZACIÓN DE EVENTOS DE CULTURA FÍSICA Y DE RECREACIÓN		000--		006-EVENTOS DEPORTIVOS TURISTICOS	
POBLACIÓN O ÁREA DE ENFOQUE POTENCIAL	ATRIBUTO DE LA POBLACIÓN O ÁREA DE ENFOQUE:	POBLACIÓN GENERAL DEL ESTADO DE OAXACA		HOMBRES:	1974843	MUJERES:	2157305
				TOTAL:	4132148		

PRESUPUESTO ANUAL							
Aprobado	Ampliación	Reducción	Modificado	EJERCIDO T1	EJERCIDO T2	EJERCIDO T3	EJERCIDO T4
3,428,374.20	0.00	23.48	3,428,350.72	0.00	0.00	1,916,657.72	1,511,693.00
				TOTAL EJERCIDO AL TRIMESTRE VIGENTE		3,428,350.72	

PRESUPUESTO TRIMESTRAL DE LA ACTIVIDAD							
Aprobado	Modificado	Comprometido	Devengado	Ejercido	% de Ejercido Vs. Modificado		
0.00	1,511,693.00	1,511,693.00	1,511,693.00	1,511,693.00	100.00		

DATOS DEL INDICADOR							
Nombre :	PORCENTAJE DE EVENTOS DE ACTIVIDAD FÍSICA Y RECREACION REALIZADOS				Número de indicador :	349	
Definición :	MIDE EL PORCENTAJE DE EVENTOS DE ACTIVIDAD FÍSICA Y RECREACION REALIZADOS						
Método de Cálculo :	(NUMERO DE EVENTOS DE ACTIVIDAD FÍSICA Y RECREACION REALIZADOS/NUMERO DE EVENTOS DE ACTIVIDAD FÍSICA Y DE RECREACION PROGRAMADOS)*100						
Tipo	Dimensión	Frecuencia de Medición	Forma de cálculo del indicador	Tipo de Valor	Sentido Esperado		
GESTIÓN	EFICACIA	TRIMESTRAL	PORCENTAJE	FLUJO	ASCENDENTE		

MEDIOS DE VERIFICACIÓN / FUENTE INFORMACIÓN				SUPUESTO			
"NOMBRE DEL INFORME: INFORMES TRIMESTRALES DE LA UNIDAD DE CULTURA FÍSICA RESPONSABLE DE LA PUBLICACION: JEFA DE DEPTO. DE ACTIVACIÓN FÍSICA Y RECREACIÓN FRECUENCIA DE MEDICIÓN: TRIMESTRAL"				LA POBLACIÓN EN GENERAL PARTICIPA EN EVENTOS DE ACTIVIDAD FÍSICA Y DE RECREACIÓN			

DATOS DE LA META							
Definición de la variable Meta:	1 - MIDE LOS EVENTOS DE ACTIVIDAD FÍSICA Y RECREACION REALIZADOS						
Unidad de medida:	25 - NÚMERO						

LÍNEA BASE				VALOR PROGRAMADO ANUAL			
AÑO	2022	VALOR	250.00	AÑO	2024	VALOR	3.00

AVANCE TRIMESTRAL OBRA/ACTIVIDAD							
METAS	1er.TRIMESTRE	2o.TRIMESTRE	3er.TRIMESTRE	4o.TRIMESTRE	CUMPLIMIENTO DE METAS		
PROGRAMACIÓN INICIAL	1.00	1.00	1.00	0.00	T1+T2+T3+T4	3.00	
PROGRAMACIÓN ACTUALIZADA	1.00	1.00	1.00	0.00	T1+T2+T3+T4	3.00	
METAS ALCANZADAS	0.00	0.00	1.00	5.00	T1+T2+T3+T4	6.00	
PORCENTAJE ALCANZADO TRIMESTRAL	0.00	0.00	100.00	0.00	PORCENTAJE ALCANZADO ANUAL	200.00	

PORCENTAJE DE CUMPLIMIENTO ALCANZADO EN EL TRIMESTRE: 0 %

REPORTE DE AVANCE DE GESTIÓN UR 565 - INSTITUTO DEL DEPORTE CUARTO TRIMESTRE 2024



Gobierno del Estado

ALINEACIÓN PED:

ESTRATEGIA: 02-IMPULSAR EL DEPORTE DE ALTO RENDIMIENTO EN EL ESTADO
 LÍNEAS DE ACCIÓN: 03-IMPLEMENTAR EL SISTEMA ESTATAL DE FORMACIÓN, ACREDITACIÓN, CAPACITACIÓN, CERTIFICACIÓN E INVESTIGACIÓN DE PROFESIONALES EN CULTURA FÍSICA Y DEPORTE
 UE: 001-INSTITUTO DEL DEPORTE

MATRIZ DE INDICADORES PARA RESULTADOS:

COMPONENTE: 201-DEPORTE DE ALTO RENDIMIENTO DESARROLLADO EN EL ESTADO
 ACTIVIDAD: 667-CAPACITACIÓN

ESTRUCTURA PROGRAMATICA							
PROGRAMA		SUBPROGRAMA		PROYECTO		OBRA/ACTIVIDAD	
164-PROMOCION, RECREACION Y FOMENTO DE ACTIVIDAD FISICA Y DEPORTE		02-DESARROLLO DE DEPORTE DE ALTO RENDIMIENTO EN EL ESTADO		000--		001-IMPULSAR CAPACITACIONES A TRAVÉS DE INSTANCIAS CERTIFICADORAS	
POBLACIÓN O ÁREA DE ENFOQUE POTENCIAL	ATRIBUTO DE LA POBLACIÓN O ÁREA DE ENFOQUE:	POBLACIÓN GENERAL DEL ESTADO DE OAXACA		HOMBRES:	1974843	MUJERES:	2157305
				TOTAL:			4132148

PRESUPUESTO ANUAL							
Aprobado	Ampliación	Reducción	Modificado	EJERCIDO T1	EJERCIDO T2	EJERCIDO T3	EJERCIDO T4
60,000.00	0.00	205.23	59,794.77	15,000.00	14,895.27	15,000.00	14,899.50
				TOTAL EJERCIDO AL TRIMESTRE VIGENTE		59,794.77	

PRESUPUESTO TRIMESTRAL DE LA ACTIVIDAD					
Aprobado	Modificado	Comprometido	Devengado	Ejercido	% de Ejercido Vs. Modificado
15,000.00	14,899.50	14,899.50	14,899.50	14,899.50	100.00

DATOS DEL INDICADOR					
Nombre :	PORCENTAJE DE PARTICIPANTES EN CAPACITACIONES DE INSTANCIAS CERTIFICADORAS			Número de indicador :	533
Definición :	MIDE LA RAZON DE LOS PARTICIPANTES EN CAPACITACIONES DE INSTANCIAS CERTIFICADORAS IMPULSADAS				
Método de Cálculo :	(NUMERO DE PARTICIPANTES EN CAPACITACIONES EN INSTANCIAS CERTIFICADORAS/ NUMERO DE PARTICIPANTES PROGRAMADOS EN CAPACITACIONES A TRAVES DE INSTANCIAS CERTIFICADORAS) * 100				
Tipo	Dimensión	Frecuencia de Medición	Forma de cálculo del indicador	Tipo de Valor	Sentido Esperado
GESTIÓN	EFICACIA	TRIMESTRAL	PORCENTAJE	FLUJO	ASCENDENTE
MEDIOS DE VERIFICACIÓN / FUENTE INFORMACIÓN			SUPUESTO		
"NOMBRE DEL INFORME: INFORMES DEL DEPTO. DE CAPACITACIÓN Y VINCULACIÓN RESPONSABLE DE LA PUBLICACION: JEFE DE DEPTO. DE CAPACITACIÓN Y VINCULACIÓN FRECUENCIA DE MEDICIÓN: TRIMESTRAL "			ENTRENADORES DEL ESTADO INTERESADOS EN RECIBIR CAPACITACIÓN Y CERTIFICARSE		

DATOS DE LA META					
Definición de la variable Meta:	1 - MIDE LOS PARTICIPANTES EN LAS CAPACITACIONES EN INSTANCIAS CERTIFICADORAS				
Unidad de medida:	25 - NÚMERO				

LÍNEA BASE				VALOR PROGRAMADO ANUAL			
AÑO	2022	VALOR	0.00	AÑO	2024	VALOR	345.00

AVANCE TRIMESTRAL OBRA/ACTIVIDAD							
METAS	1er.TRIMESTRE	2o.TRIMESTRE	3er.TRIMESTRE	4o.TRIMESTRE	CUMPLIMIENTO DE METAS		
PROGRAMACIÓN INICIAL	120.00	75.00	75.00	75.00	T1+T2+T3+T4	345.00	
PROGRAMACIÓN ACTUALIZADA	120.00	75.00	75.00	75.00	T1+T2+T3+T4	345.00	
METAS ALCANZADAS	0.00	75.00	75.00	75.00	T1+T2+T3+T4	225.00	
PORCENTAJE ALCANZADO TRIMESTRAL	0.00	100.00	100.00	100.00	PORCENTAJE ALCANZADO ANUAL	65.22	

PORCENTAJE DE CUMPLIMIENTO ALCANZADO EN EL TRIMESTRE: 100.00 %

DATOS DEL INDICADOR					
Nombre :	PORCENTAJE DE CAPACITACIONES A ENTRENADORES DEPORTIVOS A TRAVES DE INSTANCIAS CERTIFICADORAS REALIZADAS			Número de indicador :	546
Definición :	MIDE EL PORCENTAJE DE LAS CAPACITACIONES A ENTRENADORES DEPORTIVOS A TRAVES DE INSTANCIAS CERTIFICADORAS REALIZADAS				
Método de Cálculo :	(NUMERO DE CAPACITACIONES A TRAVES DE INSTANCIAS CERTIFICADORAS REALIZADAS/ NUMERO DE CAPACITACIONES A TRAVES DE INSTANCIAS CERTIFICADORAS PROGRAMADAS) * 100				
Tipo	Dimensión	Frecuencia de Medición	Forma de cálculo del indicador	Tipo de Valor	Sentido Esperado
GESTIÓN	EFICACIA	TRIMESTRAL	PORCENTAJE	FLUJO	ASCENDENTE
MEDIOS DE VERIFICACIÓN / FUENTE INFORMACIÓN			SUPUESTO		
"NOMBRE DEL INFORME: INFORMES DEL DEPTO. DE CAPACITACIÓN Y VINCULACIÓN RESPONSABLE DE LA PUBLICACION: JEFE DE DEPTO. DE CAPACITACIÓN Y VINCULACIÓN FRECUENCIA DE MEDICIÓN: TRIMESTRAL "			ENTRENADORES DEL ESTADO INTERESADOS EN RECIBIR CAPACITACIÓN Y CERTIFICARSE		

“Cuarto Informe Trimestral Enero – Diciembre del Ejercicio 2024”.

**REPORTE DE AVANCE DE GESTIÓN
UR 565 - INSTITUTO DEL DEPORTE
CUARTO TRIMESTRE 2024**



DATOS DE LA META							
Definición de la variable Meta:		1 - MIDE LAS CAPACITACIONES A ENTRENADORES DEPORTIVOS A TRAVES DE INSTANCIAS CERTIFICADORAS REALIZADAS					
Unidad de medida:		25 - NÚMERO					
LÍNEA BASE				VALOR PROGRAMADO ANUAL			
AÑO	2022	VALOR	0.00	AÑO	2024	VALOR	12.00
AVANCE TRIMESTRAL OBRA/ACTIVIDAD							
METAS	1er.TRIMESTRE	2o.TRIMESTRE	3er.TRIMESTRE	4o.TRIMESTRE	CUMPLIMIENTO DE METAS		
PROGRAMACION INICIAL	3.00	3.00	3.00	3.00	T1+T2+T3+T4	12.00	
PROGRAMACIÓN ACTUALIZADA	3.00	3.00	3.00	3.00	T1+T2+T3+T4	12.00	
METAS ALCANZADAS	0.00	3.00	4.00	3.00	T1+T2+T3+T4	10.00	
PORCENTAJE ALCANZADO TRIMESTRAL	0.00	100.00	133.33	100.00	PORCENTAJE ALCANZADO ANUAL	83.33	

PORCENTAJE DE CUMPLIMIENTO ALCANZADO EN EL TRIMESTRE: 100.00 %

REPORTE DE AVANCE DE GESTIÓN UR 565 - INSTITUTO DEL DEPORTE CUARTO TRIMESTRE 2024



Gobierno del Estado

ALINEACIÓN PED:

ESTRATEGIA: 02-IMPULSAR EL DEPORTE DE ALTO RENDIMIENTO EN EL ESTADO
 LÍNEAS DE ACCIÓN: 04-OTORGAR ESTÍMULOS ECONÓMICOS A LOS DEPORTISTAS Y ENTRENADORES DESTACADOS DEL ESTADO
 UE: 001-INSTITUTO DEL DEPORTE

MATRIZ DE INDICADORES PARA RESULTADOS:

COMPONENTE: 201-DEPORTE DE ALTO RENDIMIENTO DESARROLLADO EN EL ESTADO
 ACTIVIDAD: 668-DEPORTISTA DESTACADO INCENTIVADO

ESTRUCTURA PROGRAMATICA							
PROGRAMA		SUBPROGRAMA		PROYECTO		OBRA/ACTIVIDAD	
164-PROMOCION, RECREACION Y FOMENTO DE ACTIVIDAD FISICA Y DEPORTE		02-DESARROLLO DE DEPORTE DE ALTO RENDIMIENTO EN EL ESTADO		000--		002-INCENTIVAR A DEPORTISTAS DESTACADOS DEL DEPORTE CONVENCIONAL	
POBLACIÓN O ÁREA DE ENFOQUE POTENCIAL	ATRIBUTO DE LA POBLACIÓN O ÁREA DE ENFOQUE:	POBLACIÓN GENERAL DEL ESTADO DE OAXACA		HOMBRES:	1974843	MUJERES:	2157305
				TOTAL:			4132148

PRESUPUESTO ANUAL							
Aprobado	Ampliación	Reducción	Modificado	EJERCIDO T1	EJERCIDO T2	EJERCIDO T3	EJERCIDO T4
				739,500.00	493,000.00	764,300.00	2,663,100.00
2,566,800.00	2,094,000.00	900.00	4,659,900.00	TOTAL EJERCIDO AL TRIMESTRE VIGENTE			4,659,900.00

PRESUPUESTO TRIMESTRAL DE LA ACTIVIDAD							
Aprobado	Modificado	Comprometido	Devengado	Ejercido	% de Ejercido Vs. Modificado		
570,000.00	2,663,100.00	2,663,100.00	2,663,100.00	2,663,100.00	100.00		

DATOS DEL INDICADOR							
Nombre :	PORCENTAJE DE DEPORTISTAS DESTACADOS DEL DEPORTE CONVENCIONAL INCENTIVADOS			Número de indicador :	574		
Definición :	MIDE EL PORCENTAJE DE DEPORTISTAS DESTACADOS DEL DEPORTE CONVENCIONAL INCENTIVADOS						
Método de Cálculo :	(NUMERO DE DEPORTISTAS DESTACADOS DEL DEPORTE CONVENCIONAL INCENTIVOS/NUMERO DE DEPORTISTAS DESTACADOS DEL DEPORTE CONVENCIONAL PROGRAMADOS PARA INCENTIVO) *100						

Tipo	Dimensión	Frecuencia de Medición	Forma de cálculo del indicador	Tipo de Valor	Sentido Esperado
GESTIÓN	EFICACIA	TRIMESTRAL	PORCENTAJE	FLUJO	ASCENDENTE

MEDIOS DE VERIFICACIÓN / FUENTE INFORMACIÓN				SUPUESTO			
"NOMBRE DEL INFORME: INFORMES DEL DEPTO. DE DEPORTE COMPETITIVO RESPONSABLE DE LA PUBLICACION: JEFE (A) DEL DEPTO. DE DEPORTE COMPETITIVO FRECUENCIA DE MEDICIÓN: TRIMESTRAL "				EXISTEN ATLETAS DEL DEPORTE ADAPTADO GANADORES DE MEDALLAS EN NACIONALES CONADE			

DATOS DE LA META							
Definición de la variable Meta:	1 - MIDE LOS DEPORTISTAS DESTACADOS DEL DEPORTE CONVENCIONAL INCENTIVADOS POR SUS LOGROS						
Unidad de medida:	25 - NÚMERO						

LÍNEA BASE				VALOR PROGRAMADO ANUAL			
AÑO	2022	VALOR	114.00	AÑO	2024	VALOR	122.00

AVANCE TRIMESTRAL OBRA/ACTIVIDAD							
METAS	1er.TRIMESTRE	2o.TRIMESTRE	3er.TRIMESTRE	4o.TRIMESTRE	CUMPLIMIENTO DE METAS		
PROGRAMACIÓN INICIAL	0.00	0.00	122.00	0.00	T1+T2+T3+T4	122.00	
PROGRAMACION ACTUALIZADA	0.00	0.00	122.00	210.00	T1+T2+T3+T4	332.00	
METAS ALCANZADAS	366.00	120.00	122.00	210.00	T1+T2+T3+T4	818.00	
PORCENTAJE ALCANZADO TRIMESTRAL	0.00	0.00	100.00	100.00	PORCENTAJE ALCANZADO ANUAL	246.39	

PORCENTAJE DE CUMPLIMIENTO ALCANZADO EN EL TRIMESTRE: 100.00 %

**REPORTE DE AVANCE DE GESTIÓN
UR 565 - INSTITUTO DEL DEPORTE
CUARTO TRIMESTRE 2024**



ALINEACIÓN PED:

ESTRATEGIA: 02-IMPULSAR EL DEPORTE DE ALTO RENDIMIENTO EN EL ESTADO
LÍNEAS DE ACCIÓN: 04-OTORGAR ESTÍMULOS ECONÓMICOS A LOS DEPORTISTAS Y ENTRENADORES DESTACADOS DEL ESTADO
UE: 001-INSTITUTO DEL DEPORTE

MATRIZ DE INDICADORES PARA RESULTADOS:

COMPONENTE: 201-DEPORTE DE ALTO RENDIMIENTO DESARROLLADO EN EL ESTADO
ACTIVIDAD: 669-DEPORTISTA DESTACADO INCENTIVADO

ESTRUCTURA PROGRAMATICA							
PROGRAMA		SUBPROGRAMA		PROYECTO		OBRA/ACTIVIDAD	
164-PROMOCION, RECREACION Y FOMENTO DE ACTIVIDAD FISICA Y DEPORTE		02-DESARROLLO DE DEPORTE DE ALTO RENDIMIENTO EN EL ESTADO		000--		003-INCENTIVAR A DEPORTISTAS DESTACADAS DEL DEPORTE ADAPTADO	
POBLACIÓN O ÁREA DE ENFOQUE POTENCIAL	ATRIBUTO DE LA POBLACIÓN O ÁREA DE ENFOQUE:	POBLACIÓN GENERAL DEL ESTADO DE OAXACA		HOMBRES:	1974843	MUJERES:	2157305
				TOTAL:	4132148		

PRESUPUESTO ANUAL							
Aprobado	Ampliación	Reducción	Modificado	EJERCIDO T1	EJERCIDO T2	EJERCIDO T3	EJERCIDO T4
				176,000.00	289,000.00	615,000.00	779,858.20
1,440,000.00	420,000.00	141.80	1,859,858.20	TOTAL EJERCIDO AL TRIMESTRE VIGENTE			1,859,858.20

PRESUPUESTO TRIMESTRAL DE LA ACTIVIDAD							
Aprobado	Modificado	Comprometido	Devengado	Ejercido	% de Ejercido Vs. Modificado		
360,000.00	779,858.20	779,858.20	779,858.20	779,858.20	100.00		

DATOS DEL INDICADOR							
Nombre :	PORCENTAJE DE DEPORTISTAS DESTACADOS DEL DEPORTE ADAPTADO INCENTIVADOS				Número de indicador :	586	
Definición :	MIDE EL PORCENTAJE DE DEPORTISTAS DESTACADOS DEL DEPORTE ADAPTADO INCENTIVADOS						
Método de Cálculo :	(NUMERO DE DEPORTISTAS DEL DEPORTE ADAPTADO INCENTIVADOS/NUMERO DE DEPORTISTAS DESTACADOS DEL DEPORTE ADAPTADO PROGRAMADOS PARA INCENTIVO) *100						

Tipo	Dimensión	Frecuencia de Medición	Forma de cálculo del indicador	Tipo de Valor	Sentido Esperado
GESTIÓN	EFICACIA	TRIMESTRAL	PORCENTAJE	FLUJO	ASCENDENTE

MEDIOS DE VERIFICACIÓN / FUENTE INFORMACIÓN				SUPUESTO			
"NOMBRE DEL INFORME: INFORME TRIMESTRAL DE LA UNIDAD DE DESARROLLO DEL DEPORTE RESPONSABLE DE LA PUBLICACION: JEFE (A) DEL DEPARTAMENTO DEL DEPORTE ADAPTADO FRECUENCIA DE MEDICIÓN: TRIMESTRAL"				EXISTEN ATLETAS DEL DEPORTE ADAPTADO GANADORES DE MEDALLAS EN PARANACIONALES CONADE			

DATOS DE LA META							
Definición de la variable Meta:	1 - MIDE A LOS DEPORTISTAS DESTACADOS DEL DEPORTE ADAPTADO INCENTIVADOS						
Unidad de medida:	25 - NÚMERO						

LÍNEA BASE				VALOR PROGRAMADO ANUAL			
AÑO	2022	VALOR	17.00	AÑO	2024	VALOR	18.00

AVANCE TRIMESTRAL OBRA/ACTIVIDAD							
METAS	1er.TRIMESTRE	2o.TRIMESTRE	3er.TRIMESTRE	4o.TRIMESTRE	CUMPLIMIENTO DE METAS		
PROGRAMACIÓN INICIAL	0.00	0.00	18.00	0.00	T1+T2+T3+T4	18.00	
PROGRAMACION ACTUALIZADA	0.00	0.00	18.00	20.00	T1+T2+T3+T4	38.00	
METAS ALCANZADAS	54.00	22.00	19.00	20.00	T1+T2+T3+T4	115.00	
PORCENTAJE ALCANZADO TRIMESTRAL	0.00	0.00	105.56	100.00	PORCENTAJE ALCANZADO ANUAL	302.63	

PORCENTAJE DE CUMPLIMIENTO ALCANZADO EN EL TRIMESTRE: 100.00 %

“Cuarto Informe Trimestral Enero – Diciembre del Ejercicio 2024”.

**REPORTE DE AVANCE DE GESTIÓN
UR 565 - INSTITUTO DEL DEPORTE
CUARTO TRIMESTRE 2024**



Gobierno del Estado

ALINEACIÓN PED:

ESTRATEGIA: 02-IMPULSAR EL DEPORTE DE ALTO RENDIMIENTO EN EL ESTADO
LÍNEAS DE ACCIÓN: 04-OTORGAR ESTÍMULOS ECONÓMICOS A LOS DEPORTISTAS Y ENTRENADORES DESTACADOS DEL ESTADO
UE: 001-INSTITUTO DEL DEPORTE

MATRIZ DE INDICADORES PARA RESULTADOS:

COMPONENTE: 201-DEPORTE DE ALTO RENDIMIENTO DESARROLLADO EN EL ESTADO
ACTIVIDAD: 670-ENTRENADOR DESTACADO INCENTIVADO

ESTRUCTURA PROGRAMATICA							
PROGRAMA		SUBPROGRAMA		PROYECTO		OBRA/ACTIVIDAD	
164-PROMOCION, RECREACION Y FOMENTO DE ACTIVIDAD FISICA Y DEPORTE		02-DESARROLLO DE DEPORTE DE ALTO RENDIMIENTO EN EL ESTADO		000--		004-INCENTIVAR A ENTRENADORES DESTACADOS DEL ESTADO	
POBLACIÓN O ÁREA DE ENFOQUE POTENCIAL	ATRIBUTO DE LA POBLACIÓN O ÁREA DE ENFOQUE:	POBLACIÓN GENERAL DEL ESTADO DE OAXACA		HOMBRES:	1974843	MUJERES:	2157305
				TOTAL:			4132148

PRESUPUESTO ANUAL							
Aprobado	Ampliación	Reducción	Modificado	EJERCIDO T1	EJERCIDO T2	EJERCIDO T3	EJERCIDO T4
				4,900.00	34,800.00	500,300.00	4,679,700.00
540,000.00	4,679,700.00	0.00	5,219,700.00	TOTAL EJERCIDO AL TRIMESTRE VIGENTE			5,219,700.00

PRESUPUESTO TRIMESTRAL DE LA ACTIVIDAD							
Aprobado	Modificado	Comprometido	Devengado	Ejercido	% de Ejercido Vs. Modificado		
0.00	4,679,700.00	4,679,700.00	4,679,700.00	4,679,700.00	100.00		

DATOS DEL INDICADOR							
Nombre :	PORCENTAJE DE ENTRENADORES DESTACADOS DEL DEPORTE INCENTIVADOS			Número de indicador :	596		
Definición :	MIDE EL PORCENTAJE DE LOS ENTRENADORES DESTACADOS DEL DEPORTE INCENTIVADOS						
Método de Cálculo :	(NUMERO DE ENTRENADORES DESTACADOS INCENTIVADOS/ NUMERO DE ENTRENADORES DESTACADOS PROGRAMADOS PARA INCENTIVO) * 100						

Tipo	Dimensión	Frecuencia de Medición	Forma de cálculo del indicador	Tipo de Valor	Sentido Esperado
GESTIÓN	EFICACIA	TRIMESTRAL	PORCENTAJE	FLUJO	ASCENDENTE

MEDIOS DE VERIFICACIÓN / FUENTE INFORMACIÓN				SUPUESTO			
"NOMBRE DEL INFORME: INFORME TRIMESTRAL DE LA UNIDAD DE DESARROLLO DEL DEPORTE RESPONSABLE DE LA PUBLICACION: JEFE (A) DE LA UNIDAD DE DESARROLLO DEL DEPORTE FRECUENCIA DE MEDICIÓN: TRIMESTRAL "				EXISTEN ENTRENADORES DEL ESTADO CON DEPORTISTAS MEDALLISTAS			

DATOS DE LA META							
Definición de la variable Meta:	1 - MIDE LOS ENTRENADORES DESTACADOS DEL DEPORTE INCENTIVADOS						
Unidad de medida:	25 - NÚMERO						

LÍNEA BASE				VALOR PROGRAMADO ANUAL			
AÑO	2022	VALOR	0.00	AÑO	2024	VALOR	20.00

AVANCE TRIMESTRAL OBRA/ACTIVIDAD							
METAS	1er.TRIMESTRE	2o.TRIMESTRE	3er.TRIMESTRE	4o.TRIMESTRE	CUMPLIMIENTO DE METAS		
PROGRAMACIÓN INICIAL	5.00	5.00	5.00	5.00	T1+T2+T3+T4	20.00	
PROGRAMACION ACTUALIZADA	5.00	5.00	5.00	130.00	T1+T2+T3+T4	145.00	
METAS ALCANZADAS	5.00	5.00	5.00	130.00	T1+T2+T3+T4	145.00	
PORCENTAJE ALCANZADO TRIMESTRAL	100.00	100.00	100.00	100.00	PORCENTAJE ALCANZADO ANUAL	100.00	

PORCENTAJE DE CUMPLIMIENTO ALCANZADO EN EL TRIMESTRE: 100.00 %

REPORTE DE AVANCE DE GESTIÓN UR 565 - INSTITUTO DEL DEPORTE CUARTO TRIMESTRE 2024



Gobierno del Estado

ALINEACIÓN PED:

ESTRATEGIA: 02-IMPULSAR EL DEPORTE DE ALTO RENDIMIENTO EN EL ESTADO
LÍNEAS DE ACCIÓN: 02-DESARROLLAR LOS JUEGOS NACIONALES Y PARANACIONALES DESDE LA ETAPA MUNICIPAL HASTA LA ETAPA NACIONAL
UE: 001-INSTITUTO DEL DEPORTE

MATRIZ DE INDICADORES PARA RESULTADOS:

COMPONENTE: 201-DEPORTE DE ALTO RENDIMIENTO DESARROLLADO EN EL ESTADO
ACTIVIDAD: 671-JUEGO DEPORTIVO ORGANIZADO

ESTRUCTURA PROGRAMÁTICA							
PROGRAMA		SUBPROGRAMA		PROYECTO		OBRA/ACTIVIDAD	
164-PROMOCION, RECREACION Y FOMENTO DE ACTIVIDAD FISICA Y DEPORTE		02-DESARROLLO DE DEPORTE DE ALTO RENDIMIENTO EN EL ESTADO		000--		005-ORGANIZAR A LOS JUEGOS DEPORTIVOS QUE SURGAN A TRAVES DE CONVOCATORIAS NACIONALES	
POBLACIÓN O ÁREA DE ENFOQUE POTENCIAL	ATRIBUTO DE LA POBLACIÓN O ÁREA DE ENFOQUE:	POBLACIÓN GENERAL DEL ESTADO DE OAXACA		HOMBRES:	1974843	MUJERES:	2157305
				TOTAL:			4132148

PRESUPUESTO ANUAL							
Aprobado	Ampliación	Reducción	Modificado	EJERCIDO T1	EJERCIDO T2	EJERCIDO T3	EJERCIDO T4
				19,938,079.59	19,809,530.06	11,581,769.96	33,486,394.90
62,478,038.59	36,262,301.08	13,910,005.48	84,830,334.19	TOTAL EJERCIDO AL TRIMESTRE VIGENTE			84,815,774.51

PRESUPUESTO TRIMESTRAL DE LA ACTIVIDAD							
Aprobado	Modificado	Comprometido	Devengado	Ejercido	% de Ejercido Vs. Modificado		
13,251,236.67	33,500,954.58	33,450,395.50	33,486,394.90	33,486,394.90	99.96		

DATOS DEL INDICADOR							
Nombre :	PORCENTAJE DE PARTICIPANTES EN EVENTOS DEPORTIVOS			Número de indicador :	614		
Definición :	MIDE EL PORCENTAJE DE PARTICIPANTES EN EVENTOS DEPORTIVOS						
Método de Cálculo :	(NUMERO DE PARTICIPANTES EN EVENTOS DEPORTIVOS/NUMERO DE PARTICIPANTES PROGRAMADOS EN EVENTOS DEPORTIVOS) * 100						
Tipo	Dimensión	Frecuencia de Medición	Forma de cálculo del indicador	Tipo de Valor	Sentido Esperado		
GESTIÓN	EFICACIA	TRIMESTRAL	PORCENTAJE	FLUJO	ASCENDENTE		
MEDIOS DE VERIFICACIÓN / FUENTE INFORMACIÓN				SUPUESTO			
"NOMBRE DEL INFORME: INFORME TRIMESTRAL DE LA UNIDAD DE DESARROLLO DEL DEPORTE RESPONSABLE DE LA PUBLICACION: JEFE (A) DEL DEPTO. DE DEPORTE COMPETITIVO FRECUENCIA DE MEDICIÓN: TRIMESTRAL "				QUE LA CONADE EMITA CONVOCATORIAS PARA COMPETENCIAS PARA LOS DIVERSOS ENCUENTROS DEPORTIVOS.			

DATOS DE LA META							
Definición de la variable Meta:	1 - MIDE LOS PARTICIPANTES EN EVENTOS DEPORTIVOS						
Unidad de medida:	25 - NÚMERO						
LÍNEA BASE				VALOR PROGRAMADO ANUAL			
AÑO	2022	VALOR	4,000.00	AÑO	2024	VALOR	5,150.00

AVANCE TRIMESTRAL OBRA/ACTIVIDAD							
METAS	1er.TRIMESTRE	2o.TRIMESTRE	3er.TRIMESTRE	4o.TRIMESTRE	CUMPLIMIENTO DE METAS		
PROGRAMACIÓN INICIAL	5,000.00	0.00	110.00	40.00	T1+T2+T3+T4	5,150.00	
PROGRAMACION ACTUALIZADA	5,000.00	0.00	110.00	40.00	T1+T2+T3+T4	5,150.00	
METAS ALCANZADAS	5,000.00	14.00	5,000.00	40.00	T1+T2+T3+T4	10,054.00	
PORCENTAJE ALCANZADO TRIMESTRAL	100.00	0.00	4.00	100.00	PORCENTAJE ALCANZADO ANUAL	195.22	

PORCENTAJE DE CUMPLIMIENTO ALCANZADO EN EL TRIMESTRE: 100.00 %

DATOS DEL INDICADOR							
Nombre :	PORCENTAJE DE JUEGOS DEPORTIVOS ORGANIZADOS A TRAVES DE CONVOCATORIAS NACIONALES			Número de indicador :	605		
Definición :	MIDE EL PORCENTAJE DE LOS JUEGOS DEPORTIVOS ORGANIZADOS A TRAVES DE CONVOCATORIAS NACIONALES						
Método de Cálculo :	(NUMERO DE EVENTOS DEPORTIVOS REALIZADOS/NUMERO DE EVENTOS DEPORTIVOS PROGRAMADOS) *100						
Tipo	Dimensión	Frecuencia de Medición	Forma de cálculo del indicador	Tipo de Valor	Sentido Esperado		
GESTIÓN	EFICACIA	TRIMESTRAL	PORCENTAJE	FLUJO	ASCENDENTE		
MEDIOS DE VERIFICACIÓN / FUENTE INFORMACIÓN				SUPUESTO			
"NOMBRE DEL INFORME: INFORME TRIMESTRAL DE LA UNIDAD DE DESARROLLO DEL DEPORTE RESPONSABLE DE LA PUBLICACION: JEFE (A) DEL DEPTO. DE DEPORTE COMPETITIVO FRECUENCIA DE MEDICIÓN: TRIMESTRAL "				QUE LA CONADE EMITA CONVOCATORIAS PARA COMPETENCIAS PARA LOS DIVERSOS ENCUENTROS DEPORTIVOS.			

“Cuarto Informe Trimestral Enero – Diciembre del Ejercicio 2024”.

**REPORTE DE AVANCE DE GESTIÓN
UR 565 - INSTITUTO DEL DEPORTE
CUARTO TRIMESTRE 2024**



DATOS DE LA META										
Definición de la variable Meta:		1 - MIDE LOS DE JUEGOS DEPORTIVOS ORGANIZADOS A TRAVES DE CONVOCATORIAS NACIONALES								
Unidad de medida:		25 - NÚMERO								
LÍNEA BASE				VALOR PROGRAMADO ANUAL						
AÑO	2022		VALOR	2.00	AÑO	2024		VALOR	4.00	
AVANCE TRIMESTRAL OBRA/ACTIVIDAD										
METAS	1er.TRIMESTRE		2o.TRIMESTRE		3er.TRIMESTRE		4o.TRIMESTRE		CUMPLIMIENTO DE METAS	
PROGRAMACION INICIAL	1.00		0.00		3.00		0.00		T1+T2+T3+T4	4.00
PROGRAMACIÓN ACTUALIZADA	1.00		0.00		3.00		2.00		T1+T2+T3+T4	6.00
METAS ALCANZADAS	2.00		14.00		3.00		2.00		T1+T2+T3+T4	21.00
PORCENTAJE ALCANZADO TRIMESTRAL	200.00		0.00		100.00		100.00		PORCENTAJE ALCANZADO ANUAL	350.00

PORCENTAJE DE CUMPLIMIENTO ALCANZADO EN EL TRIMESTRE: 100.00 %

REPORTE DE AVANCE DE GESTIÓN UR 565 - INSTITUTO DEL DEPORTE CUARTO TRIMESTRE 2024



Gobierno del Estado

ALINEACIÓN PED:

ESTRATEGIA: 02-IMPULSAR EL DEPORTE DE ALTO RENDIMIENTO EN EL ESTADO
 LÍNEAS DE ACCIÓN: 04-OTORGAR ESTÍMULOS ECONÓMICOS A LOS DEPORTISTAS Y ENTRENADORES DESTACADOS DEL ESTADO
 UE: 001-INSTITUTO DEL DEPORTE

MATRIZ DE INDICADORES PARA RESULTADOS:

COMPONENTE: 201-DEPORTE DE ALTO RENDIMIENTO DESARROLLADO EN EL ESTADO
 ACTIVIDAD: 669-DEPORTISTA DESTACADO INCENTIVADO

ESTRUCTURA PROGRAMATICA							
PROGRAMA		SUBPROGRAMA		PROYECTO		OBRA/ACTIVIDAD	
164-PROMOCION, RECREACION Y FOMENTO DE ACTIVIDAD FISICA Y DEPORTE		02-DESARROLLO DE DEPORTE DE ALTO RENDIMIENTO EN EL ESTADO		000--		006-ESTÍMULOS ECONÓMICOS PARALÍMPICOS	
POBLACIÓN O ÁREA DE ENFOQUE POTENCIAL	ATRIBUTO DE LA POBLACIÓN O ÁREA DE ENFOQUE:	POBLACIÓN GENERAL DEL ESTADO DE OAXACA		HOMBRES:	1974843	MUJERES:	2157305
				TOTAL:			4132148

PRESUPUESTO ANUAL							
Aprobado	Ampliación	Reducción	Modificado	EJERCIDO T1	EJERCIDO T2	EJERCIDO T3	EJERCIDO T4
				500,000.01	500,000.01	500,000.01	499,999.97
2,000,000.00	0.00	0.00	2,000,000.00	TOTAL EJERCIDO AL TRIMESTRE VIGENTE			2,000,000.00

PRESUPUESTO TRIMESTRAL DE LA ACTIVIDAD							
Aprobado	Modificado	Comprometido	Devengado	Ejercido	% de Ejercido Vs. Modificado		
499,999.97	499,999.97	499,999.97	499,999.97	499,999.97	100.00		

DATOS DEL INDICADOR							
Nombre :	PORCENTAJE DE DEPORTISTAS DESTACADOS DEL DEPORTE ADAPTADO INCENTIVADOS			Número de indicador :	586		
Definición :	MIDE EL PORCENTAJE DE DEPORTISTAS DESTACADOS DEL DEPORTE ADAPTADO INCENTIVADOS						
Método de Cálculo :	(NUMERO DE DEPORTISTAS DEL DEPORTE ADAPTADO INCENTIVADOS/NUMERO DE DEPORTISTAS DESTACADOS DEL DEPORTE ADAPTADO PROGRAMADOS PARA INCENTIVO) *100						
Tipo	Dimensión	Frecuencia de Medición	Forma de cálculo del indicador	Tipo de Valor	Sentido Esperado		
GESTIÓN	EFICACIA	TRIMESTRAL	PORCENTAJE	FLUJO	ASCENDENTE		

MEDIOS DE VERIFICACIÓN / FUENTE INFORMACIÓN				SUPUESTO			
"NOMBRE DEL INFORME: INFORME TRIMESTRAL DE LA UNIDAD DE DESARROLLO DEL DEPORTE RESPONSABLE DE LA PUBLICACION: JEFE (A) DEL DEPARTAMENTO DEL DEPORTE ADAPTADO FRECUENCIA DE MEDICIÓN: TRIMESTRAL"				EXISTEN ATLETAS DEL DEPORTE ADAPTADO GANADORES DE MEDALLAS EN PARANACIONALES CONADE			

DATOS DE LA META							
Definición de la variable Meta:	1 - MIDE A LOS DEPORTISTAS DESTACADOS DEL DEPORTE ADAPTADO INCENTIVADOS						
Unidad de medida:	25 - NÚMERO						

LÍNEA BASE				VALOR PROGRAMADO ANUAL			
AÑO	2022	VALOR	17.00	AÑO	2024	VALOR	23.00

AVANCE TRIMESTRAL OBRA/ACTIVIDAD							
METAS	1er.TRIMESTRE	2o.TRIMESTRE	3er.TRIMESTRE	4o.TRIMESTRE	CUMPLIMIENTO DE METAS		
PROGRAMACIÓN INICIAL	23.00	0.00	0.00	0.00	T1+T2+T3+T4	23.00	
PROGRAMACION ACTUALIZADA	23.00	0.00	0.00	0.00	T1+T2+T3+T4	23.00	
METAS ALCANZADAS	23.00	23.00	23.00	0.00	T1+T2+T3+T4	69.00	
PORCENTAJE ALCANZADO TRIMESTRAL	100.00	0.00	0.00	0.00	PORCENTAJE ALCANZADO ANUAL	300.00	

PORCENTAJE DE CUMPLIMIENTO ALCANZADO EN EL TRIMESTRE: 0 %

“Cuarto Informe Trimestral Enero – Diciembre del Ejercicio 2024”.

3. PROGRAMAS Y PROYECTOS DE INVERSIÓN

PROGRAMA: 164 **PROMOCIÓN, RECREACIÓN Y FOMENTO DE ACTIVIDAD FÍSICA Y DEPORTE**

OBJETIVO INSTITUCIONAL: DIRIGIR Y COORDINAR LA POLÍTICA ESTATAL EN MATERIA DE CULTURA FÍSICA Y DEPORTE.

PED TRANSVERSAL: POLÍTICA TRANSVERSAL DE DERECHOS HUMANOS

EJE: 01 – ESTADO DE BIENESTAR PARA TODAS LAS OAXAQUEÑAS Y OAXAQUEÑOS.

TEMA: 07 – DEPORTE

OBJETIVO: 01.- IMPULSAR LA CULTURA FÍSICA Y LA PRACTICA DEL DEPORTE EN LA POBLACIÓN OAXAQUEÑA.

LÍNEAS DE ACCIÓN: 01.- IMPULSAR LA ORGANIZACIÓN Y REALIZACIÓN DE EVENTOS MASIVOS DE ACTIVIDAD FÍSICA, RECREACIÓN Y DEPORTE, EN COORDINACIÓN CON LOS MUNICIPIOS Y ORGANISMOS AFINES, CON ESPECIAL ATENCIÓN EN LAS COMUNIDADES INDÍGENAS PARA FAVORECER SU INCLUSIÓN SOCIAL.

ESTRATEGIA: 02- IMPULSAR EL DEPORTE DE ALTO RENDIMIENTO EN EL ESTADO, PROMOVER Y FOMENTAR ENTRE LOS OAXAQUEÑOS Y OAXAQUEÑAS LA PRÁCTICA DE LA ACTIVIDAD FÍSICA Y EL DEPORTE, A TRAVÉS DEL FORTALECIMIENTO A LAS ENTIDADES DEPORTIVAS, CON UNA BASE SOCIAL FÍSICAMENTE ACTIVA E INCLUYENTE, QUE CONTRIBUYA A MEJORAR LA SALUD Y CALIDAD DE VIDA DE LA POBLACIÓN, ASÍ COMO LOGRAR EL IMPULSO DE LOS TALENTOS DEPORTIVOS A LA ALTA COMPETENCIA Y EL ALTO RENDIMIENTO EN TODAS LAS DISCIPLINAS Y MODALIDADES DEPORTIVAS DE PARTICIPACIÓN EL LOS JUEGOS NACIONALES CONADE Y COMPETENCIAS NACIONALES E INTERNACIONALES, PROMOVIELDOLO CON EL OTORGAMIENTO DE ESTÍMULOS, NUEVOS ESPACIOS DEPORTIVOS, APOYOS INTEGRALES Y CERTIFICACIONES A DEPORTISTAS, ASOCIACIONES, ENTRENADORES, CENTROS DE DESARROLLO ESCOLARES Y MUNICIPALES. DISEÑAR Y APLICAR LOS INSTRUMENTOS LEGALES PARA LA CULTURA FÍSICA Y DEPORTE, EN CONCORDANCIA CON LAS LEGISLACIONES FEDERALES Y SIN CONTRAVENIR LA POLÍTICA NACIONAL DE CULTURA FÍSICA Y DEPORTE, VINCULANDO A LOS MUNICIPIOS DEL ESTADO CON EL PLAN ESTATAL DE DESARROLLO 2022-2028.

LÍNEAS DE ACCIÓN: 03.- IMPLEMENTAR EL SISTEMA ESTATAL DE FORMACIÓN, ACREDITACIÓN, CAPACITACIÓN, CERTIFICACIÓN E INVESTIGACIÓN DE PROFESIONALES EN CULTURA FÍSICA Y DEPORTE.



V. INFORMACIÓN ADICIONAL

1.- RELACIÓN DE BIENES INMUEBLES QUE COMPONEN EL PATRIMONIO

DEL 01 DE ENERO AL 31 DE DICIEMBRE DE 2024
(Pesos)

CUENTA	DESCRIPCIÓN DEL BIEN	SALDO FINAL
12310	TERRENOS	0
12330	EDIFICIOS NO RESIDENCIALES	0
12351	EDIFICACIÓN HABITACIONAL EN PROCESO	0
12352	EDIFICACIÓN NO HABITACIONAL EN PROCESO	0
12353	CONSTRUCCIÓN DE OBRAS PARA EL ABASTECIMIENTO DE AGUA, PETRÓLEO, GAS, ELECTRICIDAD Y TELECOMUNICACION	0
12354	DIVISIÓN DE TERRENOS Y CONSTRUCCIÓN DE OBRAS DE URBANIZACIÓN EN PROCESO	0
12355	CONSTRUCCIÓN DE VÍAS DE COMUNICACIÓN EN PROCESO	0
12356	OTRAS CONSTRUCCIONES DE INGENIERÍA CIVIL U OBRA PESADA EN PROCESO	0
12357	INSTALACIONES Y EQUIPAMIENTO EN CONSTRUCCIONES EN PROCESO	0
12359	TRABAJOS DE ACABADOS EN EDIFICACIONES Y OTROS TRABAJOS ESPECIALIZADOS EN PROCESO	0
12361	EDIFICACIÓN HABITACIONAL EN PROCESO	0
12362	EDIFICACIÓN NO HABITACIONAL EN PROCESO	0
12363	CONSTRUCCIÓN DE OBRAS PARA EL ABASTECIMIENTO DE AGUA, PETRÓLEO, GAS, ELECTRICIDAD Y TELECOMUNICACION	0
12364	DIVISIÓN DE TERRENOS Y CONSTRUCCIÓN DE OBRAS DE URBANIZACIÓN	0
12365	CONSTRUCCIÓN DE VÍAS DE COMUNICACIÓN EN PROCESO	0
12366	OTRAS CONSTRUCCIONES DE INGENIERÍA CIVIL U OBRA PESADA EN PROCESO	0
12367	INSTALACIONES Y EQUIPAMIENTO EN CONSTRUCCIONES EN PROCESO	0
12369	TRABAJOS DE ACABADOS EN EDIFICACIONES Y OTROS TRABAJOS ESPECIALIZADOS EN PROCESO	0
12390	OTROS BIENES INMUEBLES	0
	SUMA TOTAL:	0



2.- RELACIÓN DE BIENES MUEBLES QUE COMPONEN EL PATRIMONIO

DEL 01 DE ENERO AL 31 DE DICIEMBRE DE 2024

(Pesos)

CUENTA	DESCRIPCIÓN DEL BIEN	SALDO FINAL
12411	MUEBLES DE OFICINA Y ESTANTERÍA	433,743
12412	MUEBLES, EXCEPTO DE OFICINA Y ESTANTERÍA	492,000
12413	EQUIPO DE CÓMPUTO Y DE TECNOLOGÍAS DE LA INFORMACIÓN	544,469
12419	OTROS MOBILIARIOS Y EQUIPOS DE ADMINISTRACIÓN	
12421	EQUIPOS Y APARATOS AUDIOVISUALES	
12422	APARATOS DEPORTIVOS	6,947,558
12423	CÁMARAS FOTOGRÁFICAS Y DE VIDEO	
12429	OTRO MOBILIARIO Y EQUIPO EDUCACIONAL Y RECREATIVO	
12431	EQUIPO MÉDICO Y DE LABORATORIO	125,889
12432	INSTRUMENTAL MÉDICO Y DE LABORATORIO	
12441	VEHÍCULOS Y EQUIPO DE TRANSPORTE	1,442,607
12443	EQUIPO AEROESPACIAL	
12445	EMBARCACIONES	
12449	OTROS EQUIPOS DE TRANSPORTE	
12450	EQUIPO DE DEFENSA Y SEGURIDAD	1,570,000
12461	MAQUINARIA Y EQUIPO AGROPECUARIO	
12462	MAQUINARIA Y EQUIPO INDUSTRIAL	
12463	MAQUINARIA Y EQUIPO DE CONSTRUCCIÓN	
12464	SISTEMAS DE AIRE ACONDICIONADO, CALEFACCIÓN Y DE REFRIGERACIÓN INDUSTRIAL Y COMERCIAL	
12465	EQUIPO DE COMUNICACIÓN Y TELECOMUNICACIÓN	
12466	EQUIPOS DE GENERACIÓN ELÉCTRICA, APARATOS Y ACCESORIOS ELÉCTRICOS	
12467	HERRAMIENTAS Y MÁQUINAS-HERRAMIENTA	
12469	OTROS EQUIPOS	21,497
12471	BIENES ARTISTICOS, CULTURALES Y CIENTIFICOS	
12483	AVES	
12484	OVINOS Y CAPRINOS	
12486	EQUINOS	
12487	ESPECIES MENORES Y DE ZOOLOGICO	
12488	ÁRBOLES Y PLANTAS	
12489	OTROS ACTIVOS BIOLÓGICOS	
	SUMA TOTAL:	11,577,763



RELACIÓN DE CUENTAS BANCARIAS PRODUCTIVAS ESPECÍFICAS
DEL 01 DE ENERO AL 31 DE DICIEMBRE DE 2024

FONDO, PROGRAMA O CONVENIO	DATOS DE LA CUENTA BANCARIA	
	INSTITUCIÓN BANCARIA	NÚMERO DE CUENTA / FECHA DE APERTURA

NO APLICA



OAXACA
GOBIERNO DEL ESTADO



DEPORTE
INSTITUTO DEL DEPORTE

4. RELACIÓN DE ESQUEMAS BURSÁTILES Y COBERTURAS FINANCIERAS.

DEL 01 DE ENERO AL 31 DE DICIEMBRE DE 2024

NO APLICA



OAXACA
GOBIERNO DEL ESTADO



DEPORTE
INSTITUTO DEL DEPORTE

5. REPORTE DE LOS SUBSIDIOS Y OTRAS AYUDAS SOCIALES.

DEL 01 DE ENERO AL 31 DE DICIEMBRE DE 2024

NO APLICA

INSTITUTO DEL DEPORTE
**Estado de Situación Financiera Detallado - LDF
 Al 31 de diciembre de 2024 y 2023
 (PESOS)**

Concepto	31 de diciembre 2024	31 de diciembre 2023	Concepto	31 de diciembre 2024	31 de diciembre 2023
ACTIVO			PASIVO		
Activo Circulante			Pasivo Circulante		
Efectivo y Equivalentes	7,335,808	82,034	Cuentas por Pagar a Corto Plazo	13,321,211	9,336,862
Efectivo			Servicios Personales por Pagar a Corto Plazo	483,713	1,669,285
Bancos/Tesorería			Proveedores por Pagar a Corto Plazo	0	0
Bancos/Dependencias y Otros	7,335,808	82,034	Contratistas por Obras Públicas por Pagar a Corto Plazo	8,367,047	4,697,514
Inversiones Temporales (Hasta 3 meses)			Participaciones y Aportaciones por Pagar a Corto Plazo		
Fondos con Afectación Específica			Transferencias Otorgadas por Pagar a Corto Plazo	2,131,833	467,650
Depósitos de Fondos de Terceros en Garantía y/o Administración			Intereses, Comisiones y Otros Gastos de la Deuda Pública por Pagar a Corto Plazo		
Otros Efectivos y Equivalentes			Retenciones y Contribuciones por Pagar a Corto Plazo	2,242,392	2,408,766
Derechos a Recibir Efectivo o Equivalentes	5,702,110	8,926,954	Devoluciones de la Ley de Ingresos por Pagar a Corto Plazo	0	0
Inversiones Financieras de Corto Plazo			Otras Cuentas por Pagar a Corto Plazo	96,225	93,647
Cuentas por Cobrar a Corto Plazo			Documentos por Pagar a Corto Plazo	0	0
Deudores Diversos por Cobrar a Corto Plazo	5,702,110	8,926,954	Documentos Comerciales por Pagar a Corto Plazo		
Ingresos por Recuperar a Corto Plazo			Documentos con Contratistas por Obras Públicas por Pagar a Corto Plazo		
Deudores por Anticipos de la Tesorería a Corto Plazo			Otros Documentos por Pagar a Corto Plazo		
Préstamos Otorgados a Corto Plazo			Porción a Corto Plazo de la Deuda Pública a Largo Plazo	0	0
Otros Derechos a Recibir Efectivo o Equivalentes a Corto Plazo			Porción a Corto Plazo de la Deuda Pública		
Derechos a Recibir Bienes o Servicios	0	0	Porción a Corto Plazo de Arrendamiento Financiero		
Anticipo a Proveedores por Adquisición de Bienes y Prestación de Servicios a Corto Plazo			Títulos y Valores a Corto Plazo		
Anticipo a Proveedores por Adquisición de Bienes Inmuebles y Muebles a Corto Plazo			Pasivos Diferidos a Corto Plazo	0	0
Anticipo a Proveedores por Adquisición de Bienes Intangibles a Corto Plazo			Ingresos Cobrados por Adelantado a Corto Plazo		
Anticipo a Contratistas por Obras Públicas a Corto Plazo			Intereses Cobrados por Adelantado a Corto Plazo		
Otros Derechos a Recibir Bienes o Servicios a Corto Plazo			Otros Pasivos Diferidos a Corto Plazo		
Inventarios	0	0	Fondos y Bienes de Terceros en Garantía y/o Administración a Corto Plazo	0	0
Inventario de Mercancías para Venta			Fondos en Garantía a Corto Plazo		
Inventario de Mercancías Terminadas			Fondos en Administración a Corto Plazo		
Inventario de Mercancías en Proceso de Elaboración			Fondos Contingentes a Corto Plazo		
Inventario de Materias Primas, Materiales y Suministros para Producción			Fondos de Fideicomisos, Mandatos y Contratos Análogos a Corto Plazo		
Bienes en Tránsito			Otros Fondos de Terceros en Garantía y/o Administración a Corto Plazo		
Almacenes			Valores y Bienes en Garantía a Corto Plazo		
Estimación por Pérdida o Deterioro de Activos Circulantes	0	0	Provisiones a Corto Plazo	0	0
Estimaciones para Cuentas Incobrables por Derechos a Recibir Efectivo o Equivalentes			Provisión para Demandas y Juicios a Corto Plazo		
Estimación por Deterioro de Inventarios			Provisión para Contingencias a Corto Plazo		
Otros Activos Circulantes	0	0	Otras Provisiones a Corto Plazo		
Valores en Garantía			Otros Pasivos a Corto Plazo	0	0
Bienes en Garantía (excluye depósitos de fondos)			Ingresos por Clasificar		
Bienes Derivados de Embargos, Decomisos, Aseguramientos y Dación en Pago			Recaudación por Participar		
Adquisición con Fondos de Terceros			Otros Pasivos Circulantes		
Total de Activos Circulantes	13,037,918	9,008,988	Total de Pasivos Circulantes	13,321,211	9,336,862
Activo No Circulante			Pasivo No Circulante		
Inversiones Financieras a Largo Plazo			Cuentas por Pagar a Largo Plazo		
Derechos a Recibir Efectivo o Equivalentes a Largo Plazo			Documentos por Pagar a Largo Plazo		
Bienes Inmuebles, Infraestructura y Construcciones en Proceso	0	0	Deuda Pública a Largo Plazo		
Bienes Muebles	11,577,763	11,577,763	Pasivos Diferidos a Largo Plazo		
Activos Intangibles			Fondos y Bienes de Terceros en Garantía y/o en Administración a Largo Plazo		
Depreciación, Deterioro y Amortización Acumulada de Bienes	-6,869,450	-5,953,073	Provisiones a Largo Plazo		
Activos Diferidos			Total de Pasivos No Circulantes	0	0
Estimación por Pérdida o Deterioro de Activos no Circulantes			Total del Pasivo	13,321,211	9,336,862
Otros Activos no Circulantes			HACIENDA PÚBLICA/PATRIMONIO		
Total de Activos No Circulantes	4,708,313	5,624,690			

INSTITUTO DEL DEPORTE Estado de Situación Financiera Detallado - LDF Al 31 de diciembre de 2024 y 2023 (PESOS)					
Concepto	31 de diciembre 2024	31 de diciembre 2023	Concepto	31 de diciembre 2024	31 de diciembre 2023
Total del Activo	17,746,231	14,633,678			
			Hacienda Pública/Patrimonio Contribuido	2,666,929	2,666,929
			Aportaciones		
			Donaciones de Capital		
			Actualización de la Hacienda Pública/Patrimonio	2,666,929	2,666,929
			Hacienda Pública/Patrimonio Generado	1,758,090	2,629,887
			Resultados del Ejercicio (Ahorro/ Desahorro)	-871,797	-458,188
			Resultados de Ejercicios Anteriores	3,906,281	4,364,469
			Revalúos	-1,276,394	-1,276,394
			Reservas	0	0
			Rectificaciones de Resultados de Ejercicios Anteriores	0	0
			Exceso o Insuficiencia en la Actualización de la Hacienda Pública/Patrimonio	0	0
			Resultado por Posición Monetaria		
			Resultado por Tenencia de Activos no Monetarios		
			Total Hacienda Pública/Patrimonio	4,425,019	5,296,816
			Total del Pasivo y Hacienda Pública/Patrimonio	17,746,231	14,633,678

INSTITUTO DEL DEPORTE Balance Presupuestario - LDF Del 1 de enero al 31 de diciembre de 2024 (PESOS)			
Concepto	Estimado/ Aprobado	Devengado	Recaudado/ Pagado
A. Ingresos Totales (A = A1+A2+A3)	75,647,014	185,116,562	185,116,562
A1. Ingresos de Libre Disposición	75,647,014	119,661,142	119,661,142
A2. Transferencias Federales Etiquetadas		65,455,420	65,455,420
A3. Financiamiento Neto			
B. Egresos Presupuestarios¹ (B = B1+B2)	75,647,014	185,116,562	176,102,281
B1. Gasto No Etiquetado (sin incluir Amortización de la Deuda Pública)	75,647,014	119,661,142	110,646,861
B2. Gasto Etiquetado (sin incluir Amortización de la Deuda Pública)		65,455,420	65,455,420
C. Remanentes del Ejercicio Anterior (C = C1 + C2)			
C1. Remanentes de Ingresos de Libre Disposición aplicados en el periodo			
C2. Remanentes de Transferencias Federales Etiquetadas aplicados en el periodo			
I. Balance Presupuestario (I = A - B + C)	0	0	9,014,281
II. Balance Presupuestario sin Financiamiento Neto (II = I - A3)	0	0	9,014,281
III. Balance Presupuestario sin Financiamiento Neto y sin Remanentes del Ejercicio Anterior (III = II - C)	0	0	9,014,281
E. Intereses, Comisiones y Gastos de la Deuda (E = E1+E2)	0	0	0
E1. Intereses, Comisiones y Gastos de la Deuda con Gasto No Etiquetado	0	0	0
E2. Intereses, Comisiones y Gastos de la Deuda con Gasto Etiquetado	0	0	0
IV. Balance Primario (IV = III + E)	0	0	9,014,281
F. Financiamiento (F = F1 + F2)	0	0	0
F1. Financiamiento con Fuente de Pago de Ingresos de Libre Disposición	0	0	0
F2. Financiamiento con Fuente de Pago de Transferencias Federales Etiquetadas	0	0	0
G. Amortización de la Deuda (G = G1 + G2)	0	0	0
G1. Amortización de la Deuda Pública con Gasto No Etiquetado	0	0	0
G2. Amortización de la Deuda Pública con Gasto Etiquetado	0	0	0
A3. Financiamiento Neto (A3 = F - G)	0	0	0
A1. Ingresos de Libre Disposición	75,647,014	119,661,142	119,661,142
A3.1 Financiamiento Neto con Fuente de Pago de Ingresos de Libre Disposición (A3.1 = F1 - G1)	0	0	0
F1. Financiamiento con Fuente de Pago de Ingresos de Libre Disposición	0	0	0
G1. Amortización de la Deuda Pública con Gasto No Etiquetado	0	0	0
B1. Gasto No Etiquetado (sin incluir Amortización de la Deuda Pública)	75,647,014	119,661,142	110,646,861
C1. Remanentes de Ingresos de Libre Disposición aplicados en el periodo			
V. Balance Presupuestario de Recursos Disponibles (V = A1 + A3.1 - B1 + C1)	0	0	9,014,281
VI. Balance Presupuestario de Recursos Disponibles sin Financiamiento Neto (VI = V - A3.1)	0	0	9,014,281
A2. Transferencias Federales Etiquetadas	0	65,455,420	65,455,420
A3.2 Financiamiento Neto con Fuente de Pago de Transferencias Federales Etiquetadas (A3.2 = F2 - G2)	0	0	0
F2. Financiamiento con Fuente de Pago de Transferencias Federales Etiquetadas	0	0	0
G2. Amortización de la Deuda Pública con Gasto Etiquetado	0	0	0
B2. Gasto Etiquetado (sin incluir Amortización de la Deuda Pública)	0	65,455,420	65,455,420
C2. Remanentes de Transferencias Federales Etiquetadas aplicados en el periodo			
VII. Balance Presupuestario de Recursos Etiquetados (VII = A2 + A3.2 - B2 + C2)	0	0	0
VIII. Balance Presupuestario de Recursos Etiquetados sin Financiamiento Neto (VIII = VII - A3.2)	0	0	0

INSTITUTO DEL DEPORTE						
Estado Analítico de Ingreso Detallado - LDF						
Del 1 de enero al 31 de diciembre de 2024						
(PESOS)						
Concepto	Ingreso					Diferencia
	Estimado	Ampliaciones/ (Reducciones)	Modificado	Devengado	Recaudado	
Ingresos de Libre Disposición						
A. Impuestos						
B. Cuotas y Aportaciones de Seguridad Social						
C. Contribuciones de Mejoras						
D. Derechos						
E. Productos						
F. Aprovechamientos						
G. Ingresos por Ventas de Bienes y Servicios						
H. Participaciones (H=h1+h2+h3+h4+h5+h6+h7+h8+h9+h10+h11)						
h1) Fondo General de Participaciones						
h2) Fondo de Fomento Municipal						
h3) Fondo de Fiscalización y Recaudación						
h4) Fondo de Compensación						
h5) Fondo de Extracción de Hidrocarburos						
h6) Impuesto Especial Sobre Producción y Servicios						
h7) 0.136% de la Recaudación Federal Participable						
h8) 3.17% Sobre Extracción de Petróleo						
h9) Gasolinas y Diésel						
h10) Fondo del Impuesto Sobre la Renta						
h11) Fondo de Estabilización de los Ingresos de las Entidades Federativas						
I. Incentivos Derivados de la Colaboración Fiscal (I=i1+i2+i3+i4+i5)						
i1) Tenencia o Uso de Vehículos						
i2) Fondo de Compensación ISAN						
i3) Impuesto Sobre Automóviles Nuevos						
i4) Fondo de Compensación de Repecos-Intermedios						
i5) Otros Incentivos Económicos						
J. Transferencias	75,647,014	44,028,688	119,675,702	119,661,142	119,661,142	44,014,128
K. Convenios						
K1) Otros Convenios y Subsidios						
L. Otros Ingresos de Libre Disposición (L=l1+l2)						
l1) Participaciones en Ingresos Locales						
l2) Otros Ingresos de Libre Disposición						
I. Total de Ingresos de Libre Disposición (I=A+B+C+D+E+F+G+H+I+J+K+L)	75,647,014	44,028,688	119,675,702	119,661,142	119,661,142	44,014,128
Ingresos Excedentes de Ingresos de Libre Disposición						
Transferencias Federales Etiquetadas						
A. Aportaciones (A=a1+a2+a3+a4+a5+a6+a7+a8)						
a1) Fondo de Aportaciones para la Nómina Educativa y Gasto Operativo						
a2) Fondo de Aportaciones para los Servicios de Salud						
a3) Fondo de Aportaciones para la Infraestructura Social						
a4) Fondo de Aportaciones para el Fortalecimiento de los Municipios y de las Demarcaciones Territoriales del Distrito Federal						
a5) Fondo de Aportaciones Múltiples						
a6) Fondo de Aportaciones para la Educación Tecnológica y de Adultos						
a7) Fondo de Aportaciones para la Seguridad Pública de los Estados y del Distrito Federal						
a8) Fondo de Aportaciones para el Fortalecimiento de las Entidades Federativas						
B. Convenios (B=b1+b2+b3+b4)						
b1) Convenios de Protección Social en Salud						
b2) Convenios de Descentralización						
b3) Convenios de Reasignación						
b4) Otros Convenios y Subsidios						
C. Fondos Distintos de Aportaciones (C=c1+c2)						
c1) Fondo para Entidades Federativas y Municipios Productores de Hidrocarburos						
c2) Fondo Minero						
D. Transferencias, Subsidios y Subvenciones, y Pensiones y Jubilaciones	0	65,500,000	65,500,000	65,455,420	65,455,420	65,455,420
E. Otras Transferencias Federales Etiquetadas						
II. Total de Transferencias Federales Etiquetadas (II = A + B + C + D + E)	0	65,500,000	65,500,000	65,455,420	65,455,420	65,455,420
III. Ingresos Derivados de Financiamientos (III = A)						
A. Ingresos Derivados de Financiamientos						
IV. Total de Ingresos (IV = I + II + III)	75,647,014	109,528,688	185,175,702	185,116,562	185,116,562	109,469,548
Datos Informativos						
1. Ingresos Derivados de Financiamientos con Fuente de Pago de Ingresos de Libre Disposición						
2. Ingresos Derivados de Financiamientos con Fuente de Pago de Transferencias Federales Etiquetadas						
3. Ingresos Derivados de Financiamientos (3 = 1 + 2)						

INSTITUTO DEL DEPORTE Informe Analítico de la Deuda Pública y Otros Pasivos - LDF Del 1 de enero al 31 de diciembre de 2024 (PESOS)							
Denominación de la Deuda Pública y Otros Pasivos	Saldo al 31 de diciembre de 2023 (d)	Disposiciones del Periodo (e)	Amortizaciones del Periodo (f)	Revaluaciones, Reclasificaciones y Otros Ajustes (g)	Saldo Final del Periodo (h) h=d+e-f+g	Pago de Intereses del Periodo (i)	Pago de Comisiones y demás costos asociados durante el Periodo (j)
1. Deuda Pública (1=A+B) A. Corto Plazo (A=a1+a2+a3) a1) Instituciones de Crédito a2) Títulos y Valores a3) Arrendamientos Financieros B. Largo Plazo (B=b1+b2+b3) b1) Instituciones de Crédito b2) Títulos y Valores b3) Arrendamientos Financieros							
2. Otros Pasivos	9,336,862	201,000,424	197,016,075		13,321,211		
3. Total de la Deuda Pública y Otros Pasivos (3=1+2)	9,336,862	201,000,424	197,016,075	0	13,321,211		
4. Deuda Contingente ¹ (Informativo) A. Deuda Contingente 1 B. Deuda Contingente 2 C. Deuda Contingente XX							
5. Valor de Instrumentos Bono Cupón Cero ² (Informativo) A. Instrumento Bono Cupón Cero 1 B. Instrumento Bono Cupón Cero 2 C. Instrumento Bono Cupón Cero XX							

¹ Se refiere a cualquier Financiamiento sin fuente o garantía de pago definida, que sea asumida de manera solidaria o subsidiaria por las Entidades Federativas con sus Municipios, organismos descentralizados y empresas de participación estatal mayoritaria y fideicomisos, locales o municipales, y por los Municipios con sus respectivos organismos descentralizados y empresas de participación municipal mayoritaria.

² Se refiere al valor del Bono Cupón Cero que respalda el pago de los créditos asociados al mismo (Activo).

Obligaciones a Corto Plazo (k)	Monto Contratado (l)	Plazo Pactado (m)	Tasa de Interés (n)	Comisiones y Costos Relacionados (o)	Tasa Efectiva (p)
6. Obligaciones a Corto Plazo (Informativo) A. Crédito 1 B. Crédito 2 C. Crédito XX					

INSTITUTO DEL DEPORTE										
Informe Analítico de Obligaciones Diferentes de Financiamientos -LDF										
Del 1 de enero al 31 de diciembre de 2024										
(PESOS)										
Denominación de las Obligaciones Diferentes de Financiamiento (c)	Fecha del Contrato (d)	Fecha de inicio de operación del proyecto (e)	Fecha de vencimiento (f)	Monto de la inversión pactado (g)	Plazo pactado (h)	Monto promedio mensual del pago de la contraprestación (i)	Monto promedio mensual del pago de la contraprestación correspondiente al pago de inversión (j)	Monto pagado de la inversión al 31 de diciembre de 2024 (k)	Monto pagado de la inversión actualizado al 31 de diciembre de 2024 (l)	Saldo pendiente por pagar de la inversión al 31 de diciembre de 2024 (m = g - l)
A. Asociaciones Público Privadas (APP's) (A=a+b+c+d)										
a) APP 1										
b) APP 2										
c) APP 3										
d) APP XX										
B. Otros Instrumentos (B=a+b+c+d)										
a) Otro Instrumento 1										
b) Otro Instrumento 2										
c) Otro Instrumento 3										
d) Otro Instrumento XX										
C. Total de Obligaciones Diferentes de Financiamiento (C=A+B)										

No aplica

INSTITUTO DEL DEPORTE						
Estado Analítico del Ejercicio del Presupuesto de Egresos Detallado - LDF						
Clasificación por Objeto del Gasto (Capítulo y Concepto)						
Del 1 de enero al 31 de diciembre de 2024						
(PESOS)						
Concepto	Egresos					Subejercicio
	Aprobado	Ampliaciones/ (Reducciones)	Modificado	Devengado	Pagado	
I. Gasto No Etiquetado (I=A+B+C+D+E+F+G+H+I)	75,647,014	44,028,688	119,675,702	119,661,142	110,646,861	14,560
A. Servicios Personales (A=a1+a2+a3+a4+a5+a6+a7)						0
a1) Remuneraciones al Personal de Carácter Permanente						0
a2) Remuneraciones al Personal de Carácter Transitorio						0
a3) Remuneraciones Adicionales y Especiales						0
a4) Seguridad Social						0
a5) Otras Prestaciones Sociales y Económicas						0
a6) Previsiones						0
a7) Pago de Estímulos a Servidores Públicos						0
B. Materiales y Suministros (B=b1+b2+b3+b4+b5+b6+b7+b8+b9)						0
b1) Materiales de Administración, Emisión de Documentos y Artículos Oficiales						0
b2) Alimentos y Utensilios						0
b3) Materias Primas y Materiales de Producción y Comercialización						0
b4) Materiales y Artículos de Construcción y de Reparación						0
b5) Productos Químicos, Farmacéuticos y de Laboratorio						0
b6) Combustibles, Lubricantes y Aditivos						0
b7) Vestuario, Blancos, Prendas de Protección y Artículos Deportivos						0
b8) Materiales y Suministros Para Seguridad						0
b9) Herramientas, Refacciones y Accesorios Menores						0
C. Servicios Generales (C=c1+c2+c3+c4+c5+c6+c7+c8+c9)						0
c1) Servicios Básicos						0
c2) Servicios de Arrendamiento						0
c3) Servicios Profesionales, Científicos, Técnicos y Otros Servicios						0
c4) Servicios Financieros, Bancarios y Comerciales						0
c5) Servicios de Instalación, Reparación, Mantenimiento y Conservación						0
c6) Servicios de Comunicación Social y Publicidad						0
c7) Servicios de Traslado y Viáticos						0
c8) Servicios Oficiales						0
c9) Otros Servicios Generales						0
D. Transferencias, Asignaciones, Subsidios y Otras Ayudas (D=d1+d2+d3+d4+d5+d6+d7)						0
d1) Transferencias Internas y Asignaciones al Sector Público	45,764,843	5,516,337	51,281,181	51,266,620	49,509,515	14,560
d2) Transferencias al Resto del Sector Público	45,545,774	5,384,447	50,930,221	50,915,661	49,158,556	14,560
d3) Subsidios y Subvenciones						0
d4) Ayudas Sociales						0
d5) Pensiones y Jubilaciones	219,069	131,890	350,959	350,959	350,959	0
d6) Transferencias a Fideicomisos, Mandatos y Otros Análogos						0
d7) Transferencias a la Seguridad Social						0
d8) Donativos						0
d9) Transferencias al Exterior						0
E. Bienes Muebles, Inmuebles e Intangibles (E=e1+e2+e3+e4+e5+e6+e7+e8+e9)	0	0	0	0	0	0
e1) Mobiliario y Equipo de Administración						0
e2) Mobiliario y Equipo Educativo y Recreativo						0
e3) Equipo e Instrumental Médico y de Laboratorio						0
e4) Vehículos y Equipo de Transporte						0
e5) Equipo de Defensa y Seguridad						0
e6) Maquinaria, Otros Equipos y Herramientas						0
e7) Activos Biológicos						0
e8) Bienes Inmuebles						0
e9) Activos Intangibles						0
F. Inversión Pública (F=f1+f2+f3)	29,882,171	38,512,351	68,394,522	68,394,522	61,137,346	0
f1) Obra Pública en Bienes de Dominio Público						0
f2) Obra Pública en Bienes Propios						0
f3) Proyectos Productivos y Acciones de Fomento	29,882,171	38,512,351	68,394,522	68,394,522	61,137,346	0
G. Inversiones Financieras y Otras Provisiones (G=g1+g2+g3+g4+g5+g6+g7)						0
g1) Inversiones Para el Fomento de Actividades Productivas						0
g2) Acciones y Participaciones de Capital						0
g3) Compra de Títulos y Valores						0
g4) Concesión de Préstamos						0
g5) Inversiones en Fideicomisos, Mandatos y Otros Análogos						0
Fideicomiso de Desastres Naturales (Informativo)						0
g6) Otras Inversiones Financieras						0
g7) Provisiones para Contingencias y Otras Erogaciones Especiales						0
H. Participaciones y Aportaciones (H=h1+h2+h3)	0	0	0	0	0	0
h1) Participaciones						0
h2) Aportaciones						0
h3) Convenios						0
I. Deuda Pública (I=i1+i2+i3+i4+i5+i6+i7)	0	0	0	0	0	0
i1) Amortización de la Deuda Pública						0
i2) Intereses de la Deuda Pública						0
i3) Comisiones de la Deuda Pública						0
i4) Gastos de la Deuda Pública						0
i5) Costo por Coberturas						0
i6) Apoyos Financieros						0
i7) Adeudos de Ejercicios Fiscales Anteriores (ADEFAS)						0

Concepto	Egresos					Subejercicio
	Aprobado	Ampliaciones/ (Reducciones)	Modificado	Devengado	Pagado	
II. Gasto Etiquetado (II=A+B+C+D+E+F+G+H+I)	0	65,500,000	65,500,000	65,455,420	65,455,420	44,580
A. Servicios Personales (A=a1+a2+a3+a4+a5+a6+a7)	0	0	0	0	0	0
a1) Remuneraciones al Personal de Carácter Permanente						0
a2) Remuneraciones al Personal de Carácter Transitorio						0
a3) Remuneraciones Adicionales y Especiales						0
a4) Seguridad Social						0
a5) Otras Prestaciones Sociales y Económicas						0
a6) Previsiones						0
a7) Pago de Estimulos a Servidores Públicos						0
B. Materiales y Suministros (B=b1+b2+b3+b4+b5+b6+b7+b8+b9)	0	0	0	0	0	0
b1) Materiales de Administración, Emisión de Documentos y Artículos Oficiales						0
b2) Alimentos y Utensilios						0
b3) Materias Primas y Materiales de Producción y Comercialización						0
b4) Materiales y Artículos de Construcción y de Reparación						0
b5) Productos Químicos, Farmacéuticos y de Laboratorio						0
b6) Combustibles, Lubricantes y Aditivos						0
b7) Vestuario, Blancos, Prendas de Protección y Artículos Deportivos						0
b8) Materiales y Suministros Para Seguridad						0
b9) Herramientas, Refacciones y Accesorios Menores						0
C. Servicios Generales (C=c1+c2+c3+c4+c5+c6+c7+c8+c9)	0	0	0	0	0	0
c1) Servicios Básicos						0
c2) Servicios de Arrendamiento						0
c3) Servicios Profesionales, Científicos, Técnicos y Otros Servicios						0
c4) Servicios Financieros, Bancarios y Comerciales						0
c5) Servicios de Instalación, Reparación, Mantenimiento y Conservación						0
c6) Servicios de Comunicación Social y Publicidad						0
c7) Servicios de Traslado y Viáticos						0
c8) Servicios Oficiales						0
c9) Otros Servicios Generales						0
D. Transferencias, Asignaciones, Subsidios y Otras Ayudas (D=d1+d2+d3+d4+d5+d6+d7)	0	0	0	0	0	0
d1) Transferencias Internas y Asignaciones al Sector Público	0	0	0	0	0	0
d2) Transferencias al Resto del Sector Público						0
d3) Subsidios y Subvenciones						0
d4) Ayudas Sociales						0
d5) Pensiones y Jubilaciones						0
d6) Transferencias a Fideicomisos, Mandatos y Otros Análogos						0
d7) Transferencias a la Seguridad Social						0
d8) Donativos						0
d9) Transferencias al Exterior						0
E. Bienes Muebles, Inmuebles e Intangibles (E=e1+e2+e3+e4+e5+e6+e7+e8+e9)	0	0	0	0	0	0
e1) Mobiliario y Equipo de Administración						0
e2) Mobiliario y Equipo Educativo y Recreativo						0
e3) Equipo e Instrumental Médico y de Laboratorio						0
e4) Vehículos y Equipo de Transporte						0
e5) Equipo de Defensa y Seguridad						0
e6) Maquinaria, Otros Equipos y Herramientas						0
e7) Activos Biológicos						0
e8) Bienes Inmuebles						0
e9) Activos Intangibles						0
F. Inversión Pública (F=f1+f2+f3)	0	65,500,000	65,500,000	65,455,420	65,455,420	44,580
f1) Obra Pública en Bienes de Dominio Público						0
f2) Obra Pública en Bienes Propios						0
f3) Proyectos Productivos y Acciones de Fomento	0	65,500,000	65,500,000	65,455,420	65,455,420	44,580
G. Inversiones Financieras y Otras Provisiones (G=g1+g2+g3+g4+g5+g6+g7)	0	0	0	0	0	0
g1) Inversiones Para el Fomento de Actividades Productivas						0
g2) Acciones y Participaciones de Capital						0
g3) Compra de Títulos y Valores						0
g4) Concesión de Préstamos						0
g5) Inversiones en Fideicomisos, Mandatos y Otros Análogos						0
Fideicomiso de Desastres Naturales (Informativo)						0
g6) Otras Inversiones Financieras						0
g7) Provisiones para Contingencias y Otras Erogaciones Especiales						0
H. Participaciones y Aportaciones (H=h1+h2+h3)	0	0	0	0	0	0
h1) Participaciones						0
h2) Aportaciones						0
h3) Convenios						0
I. Deuda Pública (I=i1+i2+i3+i4+i5+i6+i7)	0	0	0	0	0	0
i1) Amortización de la Deuda Pública						0
i2) Intereses de la Deuda Pública						0
i3) Comisiones de la Deuda Pública						0
i4) Gastos de la Deuda Pública						0
i5) Costo por Coberturas						0
i6) Apoyos Financieros						0
i7) Adeudos de Ejercicios Fiscales Anteriores (ADEFAS)						0
III. Total de Egresos (III = I + II)	75,647,014	109,528,688	185,175,702	185,116,562	176,102,281	59,140

INSTITUTO DEI DEPORTE Estado Analítico del Ejercicio del Presupuesto de Egresos Detallado - LDF Clasificación Administrativa Del 1 de enero al 31 de diciembre de 2024 (PESOS)						
Concepto	Egresos					Subejercicio
	Aprobado	Ampliaciones/ (Reducciones)	Modificado	Devengado	Pagado	
I. Gasto No Etiquetado	75,647,014	44,028,688	119,675,702	119,661,142	110,646,861	14,560
INSTITUTO DEL DEPORTE	75,647,014	44,028,688	119,675,702	119,661,142	110,646,861	14,560
II. Gasto Etiquetado	0	65,500,000	65,500,000	65,455,420	65,455,420	44,580
INSTITUTO DEL DEPORTE	0	65,500,000	65,500,000	65,455,420	65,455,420	44,580
III. Total de Egresos (III = I + II)	75,647,014	109,528,688	185,175,702	185,116,562	176,102,281	59,140

INSTITUTO DEI DEPORTE
Estado Analítico del Ejercicio del Presupuesto de Egresos Detallado - LDF
Clasificación Funcional (Finalidad y Función)
Del 1 de enero al 31 de diciembre de 2024
(PESOS)

Concepto	Egresos					Subejercicio
	Aprobado	Ampliaciones/ (Reducciones)	Modificado	Devengado	Pagado	
I. Gasto No Etiquetado (I=A+B+C+D)	75,647,014	44,028,688	119,675,702	119,661,142	110,646,861	14,560
A. Gobierno (A=a1+a2+a3+a4+a5+a6+a7+a8)	0	0	0	0	0	0
a1) Legislación						0
a2) Justicia						0
a3) Coordinación de la Política de Gobierno						0
a4) Relaciones Exteriores						0
a5) Asuntos Financieros y Hacendarios						0
a6) Seguridad Nacional						0
a7) Asuntos de Orden Público y de Seguridad Interior						0
a8) Otros Servicios Generales						0
B. Desarrollo Social (B=b1+b2+b3+b4+b5+b6+b7)	75,647,014	44,028,688	119,675,702	119,661,142	110,646,861	14,560
b1) Protección Ambiental						0
b2) Vivienda y Servicios a la Comunidad						0
b3) Salud						0
b4) Recreación, Cultura y Otras Manifestaciones Sociales	75,647,014	44,028,688	119,675,702	119,661,142	110,646,861	14,560
b5) Educación						0
b6) Protección Social						0
b7) Otros Asuntos Sociales						0
C. Desarrollo Económico (C=c1+c2+c3+c4+c5+c6+c7+c8+c9)	0	0	0	0	0	0
c1) Asuntos Económicos, Comerciales y Laborales en General						0
c2) Agropecuaria, Silvicultura, Pesca y Caza						0
c3) Combustibles y Energía						0
c4) Minería, Manufacturas y Construcción						0
c5) Transporte						0
c6) Comunicaciones						0
c7) Turismo						0
c8) Ciencia, Tecnología e Innovación						0
c9) Otras Industrias y Otros Asuntos Económicos						0
D. Otras No Clasificadas en Funciones Anteriores (D=d1+d2+d3+d4)	0	0	0	0	0	0
d1) Transacciones de la Deuda Pública / Costo Financiero de la Deuda						0
d2) Transferencias, Participaciones y Aportaciones Entre Diferentes Niveles y Órdenes de Gobierno						0
d3) Saneamiento del Sistema Financiero						0
d4) Adeudos de Ejercicios Fiscales Anteriores						0
II. Gasto Etiquetado (II=A+B+C+D)	0	65,500,000	65,500,000	65,455,420	65,455,420	44,580
A. Gobierno (A=a1+a2+a3+a4+a5+a6+a7+a8)	0	0	0	0	0	0
a1) Legislación						0
a2) Justicia						0
a3) Coordinación de la Política de Gobierno						0
a4) Relaciones Exteriores						0
a5) Asuntos Financieros y Hacendarios						0
a6) Seguridad Nacional						0
a7) Asuntos de Orden Público y de Seguridad Interior						0
a8) Otros Servicios Generales						0
B. Desarrollo Social (B=b1+b2+b3+b4+b5+b6+b7)	0	65,500,000	65,500,000	65,455,420	65,455,420	44,580
b1) Protección Ambiental						0
b2) Vivienda y Servicios a la Comunidad						0
b3) Salud						0
b4) Recreación, Cultura y Otras Manifestaciones Sociales	0	65,500,000	65,500,000	65,455,420	65,455,420	44,580
b5) Educación						0
b6) Protección Social						0
b7) Otros Asuntos Sociales						0
C. Desarrollo Económico (C=c1+c2+c3+c4+c5+c6+c7+c8+c9)	0	0	0	0	0	0
c1) Asuntos Económicos, Comerciales y Laborales en General						0
c2) Agropecuaria, Silvicultura, Pesca y Caza						0
c3) Combustibles y Energía						0
c4) Minería, Manufacturas y Construcción						0
c5) Transporte						0
c6) Comunicaciones						0
c7) Turismo						0
c8) Ciencia, Tecnología e Innovación						0
c9) Otras Industrias y Otros Asuntos Económicos						0
D. Otras No Clasificadas en Funciones Anteriores (D=d1+d2+d3+d4)	0	0	0	0	0	0
d1) Transacciones de la Deuda Pública / Costo Financiero de la Deuda						0
d2) Transferencias, Participaciones y Aportaciones Entre Diferentes Niveles y Órdenes de Gobierno						0
d3) Saneamiento del Sistema Financiero						0
d4) Adeudos de Ejercicios Fiscales Anteriores						0
III. Total de Egresos (III = I + II)	75,647,014	109,528,688	185,175,702	185,116,562	176,102,281	59,140

INSTITUTO DEL DEPORTE						
Estado Analítico del Ejercicio del Presupuesto de Egresos Detallado - LDF						
Clasificación de Servicios Personales por Categoría						
Del 1 de enero al 31 de diciembre de 2024						
(PESOS)						
Concepto	Egresos					Subejercicio
	Aprobado	Ampliaciones/ (Reducciones)	Modificado	Devengado	Pagado	
I. Gasto No Etiquetado (I=A+B+C+D+E+F)	43,037,918	4,860,233	47,898,151	47,883,593	46,695,118	14,558
A. Personal Administrativo	43,037,918	4,860,233	47,898,151	47,883,593	46,695,118	14,558
B. Magisterio						0
C. Servicios de Salud (C=c1+c2)	0	0	0	0	0	0
c1) Personal Administrativo						0
c2) Personal Médico, paramédico y afin						0
D. Seguridad Pública						0
E. Gastos asociados a la implementación de nuevas leyes federales o reformas a las mismas (E=e1+e2)	0	0	0	0	0	0
e1) Nombre del Programa o Ley 1						0
e2) Nombre del Programa o Ley 2						0
F. Sentencias laborales definitivas						0
II. Gasto Etiquetado (I=A+B+C+D+E+F)	0	0	0	0	0	0
A. Personal Administrativo						0
B. Magisterio						0
C. Servicios de Salud (C=c1+c2)	0	0	0	0	0	0
c1) Personal Administrativo						0
c2) Personal Médico, paramédico y afin						0
D. Seguridad Pública						0
E. Gastos asociados a la implementación de nuevas leyes federales o reformas a las mismas (E=e1+e2)	0	0	0	0	0	0
e1) Nombre del Programa o Ley 1						0
e2) Nombre del Programa o Ley 2						0
F. Sentencias laborales definitivas						0
III. Total de Gasto en Servicios Personales (III = I + II)	43,037,918	4,860,233	47,898,151	47,883,593	46,695,118	14,558



INSTITUTO DEI DEPORTE Informe sobre Estudios Actuariales - LDF					
	Pensiones y jubilaciones	Salud	Riesgos de trabajo	Invalidez y vida	Otras prestaciones sociales
<p>Tipo de Sistema Prestación laboral o Fondo general para trabajadores del estado o municipio Beneficio definido, Contribución definida o Mixto</p> <p>Población afiliada Activos Edad máxima Edad mínima Edad promedio Pensionados y Jubilados Edad máxima Edad mínima Edad promedio Beneficiarios Promedio de años de servicio (trabajadores activos) Aportación individual al plan de pensión como % del salario Aportación del ente público al plan de pensión como % del salario Crecimiento esperado de los pensionados y jubilados (como %) Crecimiento esperado de los activos (como %) Edad de Jubilación o Pensión Esperanza de vida</p> <p>Ingresos del Fondo Ingresos Anuales al Fondo de Pensiones</p> <p>Nómina anual Activos Pensionados y Jubilados Beneficiarios de Pensionados y Jubilados</p> <p>Monto mensual por pensión Máximo Mínimo Promedio</p> <p>Monto de la reserva</p> <p>Valor presente de las obligaciones Pensiones y Jubilaciones en curso de pago Generación actual Generaciones futuras</p> <p>Valor presente de las contribuciones asociadas a los sueldos futuros de cotización X% Generación actual Generaciones futuras</p> <p>Valor presente de aportaciones futuras Generación actual Generaciones futuras Otros Ingresos</p> <p>Déficit/superávit actuarial Generación actual Generaciones futuras</p> <p>Periodo de suficiencia Año de descapitalización Tasa de rendimiento</p> <p>Estudio actuarial Año de elaboración del estudio actuarial Empresa que elaboró el estudio actuarial</p>					